

거창  거창 "내일의 도시 창조여행"



제6기

# 지역보건의료계획


(2015~2018년)



거창군  
Geochang County



## 제6기 지역보건의료계획



### 제6기 지역보건의료계획 요약서

- I. 지역사회 현황분석 결과
- II. 추진체계 및 주요 성과목표
- III. 세부사업계획
- IV. 사업분야별 총괄예산



# 제6기 지역보건의료계획 요약서

## I 지역사회 현황분석 결과

### 1. 수요 측면 분석 결과

- 수요 측면은 인구특성과 건강수준, 주민관심도를 기준으로 분석하였으며, 수요 측면에서의 추진과제 분석 결과, 인구특성 측면에서는 노인건강관리사업, 출산지원사업, 모자보건사업, 건강검진사업 등이 도출되었으며, 건강수준과 주민관심도에서는 만성질환관리사업, 암관리 사업, 구강보건 사업, 취약계층 방문건강관리사업, 지역사회 정신건강 사업 등이 추진과제로 도출됨

#### 수요 측면 분석에 따른 추진과제 도출

| 구 분     | 수요 측면 분석내용  | 추진과제  |
|---------|---|---|
| 인 구 특 성 | <ul style="list-style-type: none"> <li>인구증가율 정체, 출산율 저하 등 출산 장려 및 안전한 분만환경 조성 필요</li> </ul>   | <ul style="list-style-type: none"> <li>출산지원사업</li> <li>희망 365일 분만센터 운영</li> </ul>   |
|         | <ul style="list-style-type: none"> <li>영유아 및 산모건강관리를 위한 건강검진 및 모자보건 관리, 지역기관 연계 사업 필요</li> </ul>  | <ul style="list-style-type: none"> <li>모자보건사업</li> <li>건강검진사업</li> <li>소아과 진료시간 연장사업</li> </ul>   |
|         | <ul style="list-style-type: none"> <li>65세이상 고령인구 비율은 2009년 22.04%에서 2013년 기준 23.61%로 증가하였으며, 전국 고령인구 평균치 12.22%와 경상남도 고령인구 평균치 12.95%보다 높은 수준</li> <li>고령인구의 급격한 증가와 초고령화사회 진입에 따른 보건의료 대책 강구</li> </ul> | <ul style="list-style-type: none"> <li>암관리 사업을 통한 지역주민 건강향상</li> <li>스스로 관리하는 만성질환으로 건강한 거창 만들기</li> <li>건강검진사업</li> <li>치매사업 등 노인건강관리사업</li> <li>방문건강관리사업</li> <li>지역사회 정신건강 사업 등</li> </ul> |
|         | <ul style="list-style-type: none"> <li>독거노인(4,814명), 장애인(4,961명), 다문화가정(결혼이민자, 318명), 저소득 한부모가족(262세대) 등 보건의료 취약인구 의료복지 연계 필요</li> <li>보건의료 취약인구 증가에 따른 보건의료문제 해소방안 강구</li> </ul>                         | <ul style="list-style-type: none"> <li>건강검진사업</li> <li>취약계층 방문건강관리사업</li> <li>지역사회 정신건강 사업 등</li> </ul>   |

| 구 분     | 수요 측면 분석내용   | 추진과제  |
|---------|--|---|
| 건 강 수 준 | <ul style="list-style-type: none"> <li>10대 사망원인은 암, 심장질환, 뇌혈관질환, 폐렴, 만성하기도질환, 간질환, 운수사고, 자살, 당뇨병, 고혈압성질환 등 사망원인별 사업집중 필요</li> </ul>  | <ul style="list-style-type: none"> <li>암관리 사업을 통한 지역주민 건강향상</li> <li>스스로 관리하는 만성질환으로 건강한 거창 만들기</li> <li>건강검진사업</li> <li>치매사업 등 노인건강관리사업</li> <li>취약계층 방문건강관리사업</li> <li>지역사회 정신건강 사업 등</li> </ul>  |
|         | <ul style="list-style-type: none"> <li>노인인구에 대한 건강행태개선 사업과 정신건강사업이 함께 실시</li> </ul>  | <ul style="list-style-type: none"> <li>건강검진사업</li> <li>치매사업 등 노인건강관리사업</li> <li>취약계층 방문건강관리사업</li> <li>지역사회 정신건강 사업</li> </ul>  |
|         | <ul style="list-style-type: none"> <li>운동 교육시 근력운동 및 유연성운동 포함하여 실시</li> </ul>  | <ul style="list-style-type: none"> <li>건강습관 형성을 위한 건강생활실천</li> </ul>  |
|         | <ul style="list-style-type: none"> <li>주요 만성질환인 고혈압, 당뇨병, 관절염에 대한 포괄적인 사업이 필요(복합상병 질환자 고려)</li> <li>노인인구를 대상으로 하는 심뇌혈관질환 예방사업(특히, 고혈압, 당뇨병, 관절염 환자 등)에 집중할 필요</li> </ul>   | <ul style="list-style-type: none"> <li>스스로 관리하는 만성질환으로 건강한 거창 만들기</li> <li>건강검진사업</li> <li>취약계층 방문건강관리사업</li> <li>지역사회 정신건강 사업</li> <li>건강습관 형성을 위한 건강생활실천</li> </ul>   |
| 주 민 관 심 | <ul style="list-style-type: none"> <li>지역사회의 건강문제로는 심뇌혈관질환과 치매, 노인성질환 높은 빈도</li> <li>건강에 미치는 영향요인 분석에서는 스트레스와 운동부족을 가장 큰 원인</li> <li>확대 개선되어야 할 보건사업으로는 치매예방관리, 건강생활실천, 심뇌혈관질환 예방 순으로 높은 빈도</li> <li>사업순위 분석 결과, 건강증진사업, 예방접종사업, 정신건강사업, 암관리사업 높은 빈도</li> <li>가장 우선적으로 해결해야 할 보건·건강 문제에 대한 분석 결과는 노인의 치매예방, 성인의 암 검진, 영유아 질병예방, 청소년 흡연예방, 성인의 고혈압 예방사업이 높은 빈도</li> <li>심뇌혈관질환과 치매, 노인성질환 등을 비롯해 주요 보건의료 문제에 대한 지속적인 건강검진과 환자등록관리와 고위험 예방 및 교육(홍보) 등</li> </ul> | <ul style="list-style-type: none"> <li>스스로 관리하는 만성질환으로 건강한 거창 만들기</li> <li>암관리 사업을 통한 지역주민 건강향상</li> <li>건강검진사업</li> <li>0세에서 100세까지 튼튼구강</li> <li>취약계층 방문건강관리사업</li> <li>지역사회 정신건강 사업</li> <li>치매사업 등 노인건강관리사업</li> <li>건강습관 형성을 위한 건강생활실천</li> <li>금연사업</li> <li>감염병 예방·관리사업</li> <li>모자보건사업</li> </ul> |

## 2. 공급 측면 분석 결과

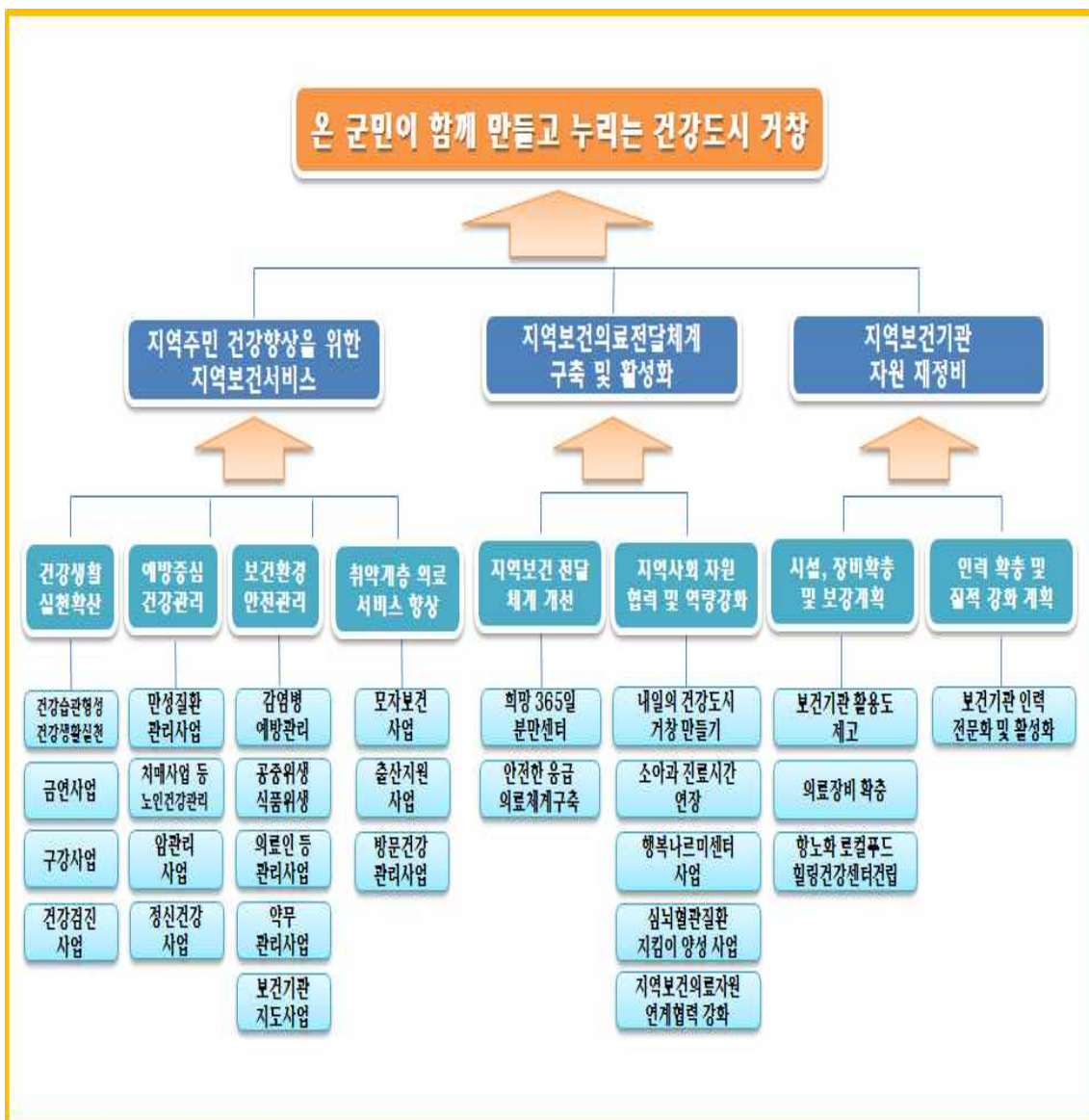
- 공급 측면은 지역자원과 보건체계를 기준으로 분석하였으며, 공급 측면에서 주요한 추진과제 도출 결과는 공공의료 강화 및 안전한 응급의료체계 구축, 희망 365일 분만센터 운영, 공중위생 및 식품위생 사업, 의료인, 의료기사, 의료기관 지도 관리 사업, 감염병 예방·관리사업, 행복나르미센터 사업, 보건기관 활용도 제고, 의료장비 확충, 내일의 건강도시 거창 만들기, 향노화 로컬푸드 힐링 건강센터 건립 등이 도출됨

### 공급 측면 분석에 따른 추진과제 도출

| 구 분     | 공급 측면 분석내용  | 추진과제   |
|---------|---|--|
| 지 역 자 원 | <ul style="list-style-type: none"> <li>• 의료기관과 인력이 인구가 밀집된 읍지역 중심으로 접근성이 형성되어 있어 면지역의 면사무소 및 복지시설, 보건기관 연계 보건사업과 응급환자 발생에 따른 응급의료 취약지역에 대한 대책과 계획이 필요한 실정</li> <li>• 출산장려 및 안전한 분만환경 조성을 위한 보건의료기관 연계 강화 필요</li> <li>• 복지시설 24개소, 보육시설 34개소, 교육기관 51개소 등의 보건의료와 복지통합서비스를 연계한 사업의 추진과 활용도 제고시킬 필요성이 있으며, 사회복지시설과 보육기관, 교육기관, 자원봉사자 등과 연계한 생애주기별, 건강행태별 사업 추진, 보건의료(공중식품위생업소) 관련기관 관리감독 등의 사업 필요</li> </ul> | <ul style="list-style-type: none"> <li>• 공공의료 강화 및 안전한 응급의료체계 구축</li> <li>• 희망 365일 분만센터 운영</li> <li>• 공중위생 및 식품위생 사업</li> <li>• 의료인, 의료기사, 의료기관 지도 관리 사업</li> <li>• 약사 및 의약품 관리 사업</li> <li>• 감염병 예방·관리사업</li> <li>• 소아과 진료시간 연장</li> <li>• 행복나르미센터 사업</li> <li>• 심뇌혈관질환 지킴이 양성 사업</li> <li>• 지역보건의료자원 연계협력 강화사업 등</li> </ul> |
| 보 건 체 계 | <ul style="list-style-type: none"> <li>• 보건소(보건지소·보건진료소)의 이전 및 신축으로 유희시설에 대한 지역주민 건강증진 시설로 개선하여 운영활성화를 도모할 필요가 있으며, 인력측면에서는 신규 건강증진센터의 중장기적 운영시스템 구축과 연계하여 전문인력 채용과 전문직원 배치를 통해 이용활성화를 도모</li> <li>• 지역주민의 건강문제뿐만 아니라 건강도시 기반 구축 및 강화, 물리적 환경조성 등을 통해 건강한 도시환경을 조성하고 행복지수를 높일 수 있도록 계획</li> </ul>   | <ul style="list-style-type: none"> <li>• 공중보건 의사 보건진료소에 대한 지도 등에 관한사항</li> <li>• 보건기관 활용도 제고</li> <li>• 지역주민 건강향상을 위한 의료장비 확충</li> <li>• 내일의 건강도시 거창 만들기</li> <li>• 향노화 로컬푸드 힐링 건강센터 건립</li> <li>• 보건기관 인력전문화 및 활성화</li> </ul>   |

## II 추진체계 및 주요 성과목표

### 1. 비전 및 전략체계



## 2. 주요 성과목표

제6기 지역보건의료계획 주요 성과목표

| 추진분야                              | 추진과제         | 세부사업                                | 주요지표                | 현행                | 2015              | 2016              | 2017              | 2018              |
|-----------------------------------|--------------|-------------------------------------|---------------------|-------------------|-------------------|-------------------|-------------------|-------------------|
| 지역주민<br>건강향상을<br>위한 지역보<br>건의료서비스 | 건강생활<br>실천확산 | 건강습관 형성을<br>위한 건강생활<br>실천           | 중등도신체활동실천율(%)       | 24.9              | 25.5              | 25.7              | 26.0              | 26.5              |
|                                   |              |                                     | 걷기실천율(%)            | 36.9              | 37.1              | 37.3              | 37.5              | 37.7              |
|                                   |              |                                     | 저염선택율(%)            | 38.2              | 38.5              | 38.6              | 38.7              | 38.8              |
|                                   |              |                                     | 월간음주율(%)            | 52.2              | 51.0              | 50.8              | 50.6              | 50.4              |
|                                   |              | 금연사업                                | 금연클리닉등록(명)          | 650               | 660               | 570               | 675               | 680               |
|                                   |              |                                     | 금연홍보(교육) (명)        | 15,000<br>(4,800) | 16,000<br>(4,900) | 16,500<br>(5,000) | 17,000<br>(5,020) | 17,500<br>(5,030) |
|                                   |              | 0 세 에 서<br>1 0 0 세 까 지<br>튼튼구강      | 구강보건교육(명)           | 5,000             | 5,000             | 5,500             | 6,000             | 6,000             |
|                                   |              |                                     | 저소득층·노인 무료의치보철 등(명) | 120               | 140               | 140               | 140               | 140               |
|                                   |              |                                     | 불소도포(명)             | 1,000             | 1,000             | 1,300             | 1,500             | 1,500             |
|                                   |              | 건강검진사업                              | 의료급여 일반건강검진 수검률(%)  | 44.3              | 44.9              | 45.4              | 46.2              | 47.0              |
|                                   |              |                                     | 생애전환기 건강검진 수검률(%)   | 60.4              | 61.0              | 61.7              | 62.4              | 63.0              |
|                                   |              |                                     | 영유아 건강검진 수검률(%)     | 75.6              | 76.0              | 76.6              | 77.4              | 78.0              |
|                                   | 예방중심<br>건강관리 | 스스로 관리하는<br>만성질환으로<br>건강한<br>거창 만들기 | 고혈압 측정률(%)          | 87.9              | 88.1              | 88.5              | 89.0              | 89.5              |
|                                   |              |                                     | 고혈압 약물치료율(%)        | 90.1              | 91.0              | 91.5              | 92.0              | 92.5              |
|                                   |              |                                     | 당뇨병 측정률(%)          | 55.0              | 55.5              | 56.0              | 56.5              | 57.0              |
|                                   |              |                                     | 당뇨병 약물 치료율(%)       | 78.1              | 79.1              | 80.0              | 81.0              | 82.0              |
|                                   |              |                                     | 아토피천식 등록률(%)        | 1                 | 1                 | 2                 | 3                 | 4                 |
|                                   |              | 치매사업 등<br>노인건강관리<br>사업              | 치매조기검진(선별검사) (건)    | 3,500             | 3,500             | 4,000             | 4,500             | 5,000             |
|                                   |              |                                     | 치매환자관리(환자등록) (명)    | 860               | 860               | 880               | 900               | 920               |
|                                   |              | 암관리 사업을<br>통한 지역주민<br>건강향상          | 국가암검진수검률(%)         | 34.6              | 36.1              | 37.6              | 39.1              | 40.6              |
|                                   |              |                                     | 재가암관리자수(명)          | 234               | 274               | 277               | 280               | 283               |
|                                   |              | 지역사회<br>정신건강 사업                     | 자살고위험군 우울증 선별검사(명)  | 500               | 500               | 500               | 550               | 550               |
|                                   |              |                                     | 청소년 자살예방교육(회/명)     | 8/800             | 8/800             | 8/800             | 10/1,000          | 10/1,000          |

## 제6기 지역보건의료계획 주요 성과목표(계속)

| 추진분야                                     | 추진과제                | 세부사업                     | 주요지표                                   | 현행    | 2015  | 2016  | 2017  | 2018  |
|--|---------------------|--------------------------|--|-------|-------|-------|-------|-------|
| 지역주민을<br>건강향상<br>위한<br>지역보건의<br>료서비스     | 보건환경<br>안전관리        | 감염병·관리                   | 감염병(발열성질환관리(기과제등)) (%)                 | 45    | 45    | 47    | 48    | 50    |
|  |                     |                          | 한센병 관리(명)                              | 57    | 57    | 56    | 55    | 53    |
|  |                     |                          | 결핵관리(명)                                | 3     | 3     | 2     | 3     | 2     |
|  |                     | 공중위생 및<br>식품위생 사업        | 식품업소 점검대상(개소)                          | 1,879 | 1,879 | 1,879 | 1,879 | 1,879 |
|  |                     |                          | 식품업소(계절별 시기별 단속) (회)                   | 40    | 40    | 40    | 40    | 40    |
|  |                     |                          | 위생점검(소비자참여) (회)                        | 4     | 4     | 4     | 4     | 4     |
|  |                     | 의료인 의료기관 의<br>료기관 지도관리사업 | 의료인 및 의료기관 지도 점검(회)                    | 1     | 1     | -     | 1     | -     |
|  |                     |                          | 의료기관 판매업소 지도 점검(회)                     | 1     | -     | 1     | -     | 1     |
|  |                     |                          | 의약품 판매업자 지도점검(회)                       | 1     | 1     | 1     | 2     | 2     |
|  |                     | 약사 및 의약<br>품 관리사업        | 마약류 취급업소 감시 계획(회)                      | 1     | 1     | 1     | 1     | 1     |
|  |                     |                          | 대마재배자 지도 점검(회)                         | 1     | 1     | 1     | 2     | 2     |
|  |                     |                          | 한약재 취급업소 지도 점검(회)                      | 1     | 1     | 1     | 2     | 2     |
|  | 취약계층<br>의료서비스<br>향상 | 모자보건사업                   | 복무지도점검 (회)                             | 4     | 4     | 5     | 6     | 6     |
|  |                     |                          | 근무성적 평가(회)                             | 2     | 2     | 2     | 2     | 2     |
|  |                     |                          | 직무교육 개회(회)                             | 2     | 2     | 2     | 2     | 2     |
|  |                     |                          | 보건사업 프로그램 운영(회)                        | 4     | 4     | 4     | 4     | 4     |
|  |                     | 출산지원사업                   | 난임부부지원(건)                              | 44    | 60    | 62    | 64    | 66    |
|  |                     |                          | 청소년산모 의료비지원(건)                         | 1     | 1     | 1     | 2     | 2     |
|  |                     |                          | 미숙아 및 선천성이상아 의료비(건)                    | 4     | 15    | 16    | 17    | 18    |
|  |                     |                          | 선천성대사이상검사 및 환아관리(건)                    | 120   | 310   | 310   | 320   | 330   |
|  |                     | 취약계층<br>방문건강<br>관리사업     | 여성어린이특화 지원(건)                          | 1,000 | 1,000 | 1,050 | 1,100 | 1,150 |
|  |                     |                          | 산모신생아건강관리사지원(건)                        | 48    | 70    | 72    | 74    | 76    |
| 지역보건의료<br>전달체계<br>구축<br>및<br>성<br>숙<br>화 | 지역보건<br>전달체계<br>개선  | 희망 365 일<br>분만 센터        | 지역내 분만 목표(명)                           | 13    | 40    | 80    | 120   | 120   |
|  |                     | 응급의료<br>체계 구축            | 지역내 분만을 달성(%)                          | 3     | 10    | 20    | 30    | 30    |
|  |                     |                          | 응급실 지원사업, 365안심병동<br>사업, 응급의료기반구축사업(개) | 추진    | 계속    | 계속    | 계속    | 계속    |
|  | 자원협력<br>역량강화        | 내일의 건강도시<br>거창 만들기       | WHO 건강도시 인증, 유관기관 협<br>력, 건강도시 기반조성    | 추진    | 계속    | 계속    | 계속    | 계속    |
|  |                     | 소아과 진료<br>시간 연장          | 소아과 야간진료시간 연장                          | -     | 추진    | 계속    | 계속    | 계속    |
|  |                     | 행복나르미<br>센터 사업           | 보건의료복지 연계협력사업                          | 추진    | 계속    | 계속    | 계속    | 계속    |
|  |                     | 심뇌혈관질환<br>자킴이 양성사업       | 심뇌혈관질환 자킴이 양성<br>(명)                   | 30    | 30    | 30    | 30    | 30    |
|  |                     | 지역보건의료자원<br>연계협력 강화      | 지역보건의료자원 연계협력<br>체계 및 강화계획             | -     | 추진    | 계속    | 계속    | 계속    |
| 지역보건기관<br>자원재정비                          | 시설장비<br>확충보강        | 보건기관<br>활용도 제고           | 보건지소 건강증진실(건강<br>도움방 설치, 개소)           | -     | 3     | 3     | 3     | 2     |
|  |                     | 의료장비 확충                  | 의료장비 추가 확충(대)                          | -     | 10    | 12    | 14    | 16    |
|  |                     | 항노화 로컬푸드<br>할링 건강센터건립    | 센터 건립을 위한 용역(중<br>장기계획), 착수, 준공        | -     | 용역    | 착수    | -     | 준공    |
|  | 인력확충<br>질적강화        | 보건기관 인력전문<br>화 및 활성화     | 간호인력, 통합건강증진사<br>업 전담인력 등              | 추진    | 계속    | 계속    | 계속    | 계속    |

### III 세부사업계획

#### 1. 지역주민 건강향상을 위한 지역보건서비스

| 추진과제       | 세부사업                        | 단위사업  |
|------------|-----------------------------|---|
| 건강생활실천     | 건강습관 형성을 위한 건강생활실천          | <ul style="list-style-type: none"> <li>건강생활실천사업 (신체활동, 영양, 비만, 절주)</li> </ul>   |
|            | 금연사업                        | <ul style="list-style-type: none"> <li>금연시설모니터링</li> <li>금연클리닉 등록</li> <li>금연홍보</li> <li>금연교육</li> </ul>  |
|            | 0세에서 100세까지 튼튼구강            | <ul style="list-style-type: none"> <li>저소득층·노인 무료의치보철 및 사후관리사업</li> <li>구강보건교육</li> <li>불소도포</li> <li>구강보건홍보·행사</li> <li>구강보건의동차량 운영</li> <li>65세이상 저소득층 스켈링</li> <li>학교구강보건실 운영</li> <li>구취측정</li> <li>구강건강 체험교실 운영</li> </ul> |
|            | 건강검진사업                      | <ul style="list-style-type: none"> <li>의료급여 일반건강검진</li> <li>생애전환기 건강검진</li> <li>영유아 건강검진</li> </ul>   |
| 예방·건강증진·심리 | 스스로 관리하는 만성 질환으로 건강한 거창 만들기 | <ul style="list-style-type: none"> <li>관절튼튼아쿠아로빅사업</li> <li>만성질환관리사업</li> <li>아토피 및 천식 환자 관리사업</li> </ul>   |
|            | 치매사업 등 노인건강 관리사업            | <ul style="list-style-type: none"> <li>치매조기검진</li> <li>치매치료비지원</li> <li>치매환자관리</li> <li>치매예방·관리교육</li> <li>치매홍보·캠페인</li> </ul>  |
|            | 암관리 사업을 통한 지역주민 건강향상        | <ul style="list-style-type: none"> <li>국가 암검진사업</li> <li>암환자의료비지원사업</li> <li>호스피스 및 재가암관리사업</li> </ul>  |
|            | 지역사회 정신건강 사업                | <ul style="list-style-type: none"> <li>정신건강증진센터 운영</li> <li>지역사회 자살예방사업</li> <li>아동·청소년 정신건강사업</li> </ul>   |

| 추진과제          | 세부사업                         | 단위사업   |
|---------------|------------------------------|--|
| 보건환경관리        | 감염병 예방·관리사업                  | <ul style="list-style-type: none"> <li>• 감염병 관리</li> <li>• AIDS 등 성병관리</li> <li>• 한센병 관리</li> <li>• 결핵 관리</li> <li>• 기생충 관리</li> <li>• 예방접종사업</li> </ul>   |
|               | 공중위생 및 식품위생사업                | <ul style="list-style-type: none"> <li>• 불량식품 STOP! 클린 거창 GO!</li> <li>• 소비자와 함께하는 식품안전 먹거리 관리</li> </ul>  |
|               | 의료인, 의료기사, 의료기관 지도 관리 사업     |  |
|               | 약사 및 의약품 관리 사업               |  |
|               | 공중보건 의사 보건진료소에 대한 지도 등에 관한사항 |  |
| 취약계층 의료서비스 향상 | 모자보건사업                       | <ul style="list-style-type: none"> <li>• 모자보건사업</li> <li>• 영유아사전적예방지원사업</li> <li>• 출생아 교환검진사업</li> <li>• 가임기여성 풍진검진사업</li> </ul>   |
|               | 출산지원사업<br>(행복한 임신·출산 지원)     | <ul style="list-style-type: none"> <li>• 여성어린이특화</li> <li>• 산모신생아 건강관리사지원</li> <li>• 산후조리비용지원</li> <li>• 출산장려금지원</li> <li>• 태아·출생아 건강보험가입지원</li> <li>• 임신축하기념품 지원</li> <li>• 행복한임신출산 및 베이비마사지 교실 운영지원</li> </ul> |
|               | 취약계층 방문건강관리사업                | <ul style="list-style-type: none"> <li>• 만성질환관리 및 합병증 예방</li> <li>• 노인 허약예방</li> <li>• 보건소 내외 자원연계</li> </ul>  |

## 2. 지역보건의료 전달체계 구축 및 활성화

| 추진과제                 | 세부사업   | 비고 |
|----------------------|--|----|
| 지역보건의료<br>전달체계 개선    | <ul style="list-style-type: none"> <li>○ 희망 365일 분만센터</li> <li>○ 공공의료 강화 및 안전한 응급의료체계 구축</li> </ul>  |    |
| 지역사회 자원협력<br>및 역량 강화 | <ul style="list-style-type: none"> <li>○ 내일의 건강도시 거창 만들기</li> <li>○ 소아과 진료시간 연장</li> <li>○ 행복나르미센터 사업</li> <li>○ 심뇌혈관질환 지킴이 양성 사업</li> <li>○ 지역보건의료자원 연계협력 강화</li> </ul> |    |

## 3. 지역보건기관 자원 재정비

| 추진과제                 | 세부사업  | 비고 |
|----------------------|---|----|
| 시설, 장비 확충<br>및 보강 계획 | <ul style="list-style-type: none"> <li>○ 보건기관 활용도 제고</li> <li>○ 지역주민 건강향상을 위한 의료장비 확충</li> <li>○ 향노화 로컬푸드 힐링 건강센터 건립</li> </ul> |    |
| 인력 확충 및<br>질적 강화 계획  | <ul style="list-style-type: none"> <li>○ 보건기관 인력 전문화 및 활성화</li> </ul>   |    |

## IV 사업분야별 총괄예산

### 제6기 지역보건의료계획 사업분야별 총괄예산

(단위 : 천원/년)

| 추진분야                                      | 추진과제                | 세부사업                                  | 계          | 2015      | 2016      | 2017      | 2018      |
|---|---------------------|---------------------------------------|------------|-----------|-----------|-----------|-----------|
| 총 합 계                                     |                     |                                       | 20,621,277 | 5,624,477 | 5,588,145 | 4,647,070 | 4,761,585 |
| 지 역 주 민<br>건강향상<br>위 지 역 보 건<br>의 료 서 비 스 | 분야별 합계              |                                       | 13,365,877 | 3,335,777 | 3,294,345 | 3,348,170 | 3,387,585 |
|   | 건강생활<br>실천확산        | 소계                                    | 1,763,872  | 419,252   | 435,300   | 451,350   | 457,970   |
|   |                     | 건강습관 형성을<br>위한 건강생활<br>실천             | 436,000    | 100,000   | 106,000   | 112,000   | 118,000   |
|   |                     | 금 연 사 업                               | 284,120    | 71,000    | 71,000    | 71,050    | 71,070    |
|   |                     | 0세에서100세<br>까지튼튼구강                    | 970,000    | 230,000   | 240,000   | 250,000   | 250,000   |
|   |                     | 건강검진사업                                | 73,752     | 18,252    | 18,300    | 18,300    | 18,900    |
|   | 예방중심<br>건강관리        | 소계                                    | 2,198,986  | 599,044   | 521,114   | 533,314   | 545,514   |
|   |                     | 스스로 관리<br>하는 만성질환<br>으로 건강한<br>거창 만들기 | 270,030    | 60,030    | 65,000    | 70,000    | 75,000    |
|   |                     | 치매사업 등<br>노인건강관리                      | 774,000    | 186,000   | 191,000   | 196,000   | 201,000   |
|   |                     | 암관리 사업을<br>통한 지역주민<br>건강 향상           | 298,956    | 139,014   | 51,114    | 53,314    | 55,514    |
|   |                     | 지역 사회<br>정신건강 사업                      | 856,000    | 214,000   | 214,000   | 214,000   | 214,000   |
|   | 보건환경<br>안전관리        | 소계                                    | 6,864,019  | 1,688,481 | 1,704,931 | 1,726,506 | 1,744,101 |
|   |                     | 감염 병<br>예방 · 관 리                      | 4,133,367  | 1,007,318 | 1,022,768 | 1,043,343 | 1,059,938 |
|   |                     | 공중위생 및 식<br>품 위 생 사 업                 | 146,800    | 35,200    | 36,200    | 37,200    | 38,200    |
|   |                     | 의료인, 의료기<br>사, 의료기관<br>지도 관리사업        | -          | -         | -         | -         | -         |
|   |                     | 약사 및 의약품<br>관 리 사 업                   | -          | -         | -         | -         | -         |
|   |                     | 공중보건 의사<br>보건진료소에<br>대 한 지 도          | 2,583,852  | 645,963   | 645,963   | 645,963   | 645,963   |
|   | 취약계층<br>의료서비스<br>향상 | 소계                                    | 2,539,000  | 629,000   | 633,000   | 637,000   | 640,000   |
|   |                     | 모자보건사업                                | 351,000    | 85,000    | 87,000    | 89,000    | 90,000    |
|   |                     | 출산지원사업                                | 1,788,000  | 444,000   | 446,000   | 448,000   | 450,000   |
|   |                     | 취 약 계 층<br>방문건강관리                     | 400,000    | 100,000   | 100,000   | 100,000   | 100,000   |

## 제6기 지역보건의료계획 사업분야별 총괄예산(계속)

(단위 : 천원/년)

| 추진분야                            | 추진과제               | 세부사업                           | 계         | 2015      | 2016      | 2017      | 2018      |
|---------------------------------|--------------------|--------------------------------|-----------|-----------|-----------|-----------|-----------|
| 지역보건의료<br>전달체계<br>구축<br>및<br>확충 | 분야별 합계             |                                | 4,695,400 | 1,148,700 | 1,148,800 | 1,148,900 | 1,249,000 |
|                                 | 지역보건<br>전달체계<br>개선 | 소계                             | 3,340,000 | 835,000   | 835,000   | 835,000   | 835,000   |
|                                 |                    | 희망 365 일<br>분만 센터              | 2,108,000 | 527,000   | 527,000   | 527,000   | 527,000   |
|                                 |                    | 공공의료 강화<br>및 안전한 응급<br>의료체계 구축 | 1,232,000 | 308,000   | 308,000   | 308,000   | 308,000   |
|                                 | 자원협력<br>역량강화       | 소계                             | 1,355,400 | 313,700   | 313,800   | 313,900   | 414,000   |
|                                 |                    | 내일의 건강도시<br>거창 만들기             | 628,000   | 132,000   | 132,000   | 132,000   | 232,000   |
|                                 |                    | 소아과 진료<br>시간 연장                | 720,000   | 180,000   | 180,000   | 180,000   | 180,000   |
|                                 |                    | 행복나르미<br>센터 사업                 | -         | -         | -         | -         | -         |
|                                 |                    | 심뇌혈관질환<br>예방사업                 | 7,400     | 1,700     | 1,800     | 1,900     | 2,000     |
|                                 |                    | 지역보건의료<br>자원연계협력               | -         | -         | -         | -         | -         |
| 지역보건기관<br>자원재정비                 | 분야별 합계             |                                | 2,560,000 | 1,140,000 | 1,145,000 | 150,000   | 125,000   |
|                                 | 시설장비<br>확충보강       | 소계                             | 2,560,000 | 1,140,000 | 1,145,000 | 150,000   | 125,000   |
|                                 |                    | 보건기관<br>활용도 제고                 | 330,000   | 90,000    | 90,000    | 90,000    | 60,000    |
|                                 |                    | 지역주민 건강<br>향상을 위한<br>의료장비 확충   | 230,000   | 50,000    | 55,000    | 60,000    | 65,000    |
|                                 |                    | 향노화 로컬푸드<br>힐링 건강센터<br>립       | 2,000,000 | 1,000,000 | 1,000,000 | -         | -         |
|                                 | 인력확충<br>질적강화       | 소계                             | -         | -         | -         | -         | -         |
|                                 |                    | 보건기관 인력<br>전문화 및<br>성숙화        | -         | -         | -         | -         | -         |



# 제6기 지역보건의료계획

## 【목 차】


|                               |    |
|-------------------------------|----|
| 제1장 계획수립 개요 및 지역사회 현황분석 ..... | 7  |
| 1. 계획수립의 개요 .....             | 7  |
| 1) 계획수립의 배경과 목적 .....         | 7  |
| 2) 계획수립의 범위 .....             | 8  |
| 3) 계획수립의 과정별 주요 내용 .....      | 10 |
| 2. 지역사회 현황분석 .....            | 11 |
| 1) 지역사회 개황 .....              | 11 |
| 2) 지역사회 현황분석 .....            | 17 |
| 3) 보건의료사업 주요 현황 .....         | 41 |
| 4) 지역의 건강수준 .....             | 52 |
| 3. 지역사회 주민의 관심 .....          | 57 |
| 1) 지역보건의료 설문조사 개요 .....       | 57 |
| 2) 지역보건의료 설문조사 결과 .....       | 59 |
| 3) 지역보건의료 설문조사 결과 요약 .....    | 75 |
| 4. 지역의 보건문제 해결역량 .....        | 76 |
| 1) 의료기관 및 연계기관 현황 .....       | 76 |
| 2) 지역보건문제 해결 역량 분석 .....      | 87 |
| 5. 지역사회 현황분석 종합 .....         | 88 |
| 1) 지역현황 총괄분석 .....            | 88 |
| 2) 지역현황 결과에 따른 추후 전망 .....    | 93 |
| 3) SWOT 분석 .....              | 97 |

|                                  |     |
|----------------------------------|-----|
| 제2장 제5기 지역보건의료계획 성과 및 개선과제 ..... | 101 |
| 1. 수립과정 총괄평가 .....               | 101 |
| 2. 시행결과 총괄평가 .....               | 102 |
| 3. 세부사업별 시행결과 평가 .....           | 103 |
| 1) 중점과제 .....                    | 103 |
| 2) 개별사업 .....                    | 106 |
| 제3장 제6기 지역보건의료계획 추진체계 .....      | 123 |
| 1. 비전 및 전략체계 .....               | 123 |
| 2. 추진과제 .....                    | 124 |
| 1) 지역주민 건강향상을 위한 지역보건서비스 .....   | 124 |
| 2) 지역보건의료 전달체계 구축 및 활성화 .....    | 126 |
| 3) 지역보건기관 자원 재정비 .....           | 126 |
| 3. 주요 성과목표 .....                 | 127 |
| 제4장 중장기 추진과제 .....               | 131 |
| 1. 제6기 중장기 추진과제 .....            | 131 |
| 1) 중장기 추진과제 분석 .....             | 131 |
| 2. 중장기 추진과제 세부사업 .....           | 132 |
| 1) 추진분야 .....                    | 132 |
| 2) 추진과제 설정 .....                 | 132 |
| 3) 추진과제에 따른 세부사업 .....           | 133 |
| 제5장 세부사업계획 .....                 | 137 |
| 1. 지역주민 건강향상을 위한 지역보건서비스 .....   | 137 |
| 1) 건강생활 실천확산 .....               | 137 |
| 2) 예방중심 건강관리 .....               | 153 |
| 3) 보건환경 안전관리 .....               | 169 |
| 4) 취약계층 건강서비스 향상 .....           | 187 |

|                             |     |
|-----------------------------|-----|
| 2. 지역보건 전달체계 구축 및 활성화 ..... | 199 |
| 1) 지역보건 전달체계 개선 .....       | 199 |
| 2) 지역사회 자원 협력 및 역량강화 .....  | 202 |
| 3. 지역보건기관 자원 재정비 .....      | 209 |
| 1) 시설, 장비 확충 및 보강 계획 .....  | 209 |
| 2) 인력 확충 및 질적 강화 계획 .....   | 212 |
| 4. 사업분야별 총괄예산 .....         | 214 |
| <br>제6장 국민영양관리시행계획 .....    | 219 |
| 1. 지역 영양관리 현황과 특성 .....     | 219 |
| 2. 목표 .....                 | 221 |
| 3. 사업내용 .....               | 222 |
| <br>제7장 지역보건의료계획 수립활동 ..... | 233 |
| 1. 지역보건의료계획 수립 세부추진절차 ..... | 233 |
| 2. 기획팀 및 심의위원 현황 .....      | 234 |
| 3. 주요 지역보건의료계획 수립활동 .....   | 236 |
| <br>제8장 부 록 .....           | 255 |
| 1. 지역주민대상 설문조사지 .....       | 255 |



## 제6기 지역보건의료계획



### 제1장 계획수립 개요 및 지역사회 현황분석

1. 계획수립의 개요
2. 지역사회 현황분석
3. 지역사회 주민의 관심
4. 지역의 보건문제 해결역량
5. 지역사회 현황분석 종합



# 제1장 계획수립 개요 및 지역사회 현황분석

## 1 계획수립의 개요

### 1) 계획수립의 배경과 목적

#### (1) 계획수립의 배경

- ☐ 지역 주민의 건강 향상을 위한 합리적 방안을 모색하여 지역 보건에 대한 중장기 기본방향 수립할 필요
- ☐ 지역의 실정에 맞는 지역보건의료계획을 수립하여 지역주민의 보건의료서비스 질을 향상시키고 궁극적으로 주민 건강 향상에 기여
- ☐ 국내외 보건환경 및 정책 변화에 적극적으로 대응하고, 지역사회의 실정에 부합하는 체계적인 계획이 수립될 수 있도록 거창군 정책 추진을 위한 지역사회 차원의 목표 및 추진전략을 종합하여 제시할 필요 있음

#### (2) 계획수립의 목적

- ☐ 거창군 지역실정에 맞는 지역보건의료계획을 수립하여 보건행정을 합리적으로 운영하고 효율적인 보건시책을 추진하여 군민 보건향상에 기여
- ☐ 거창군 보건의료실태와 주민의 보건의료 의식 및 행태 등 수집한 자료를 분석하고 해석한 결과를 토대로 지역사회의 중장기 추진과제와 세부사업 추진계획을 마련하여 지역사회의 건강수준과 문제점을 중심으로 이를 해결하기 위한 구체적인 수행계획 수립

### (3) 법적 근거

- ☐ 지역보건법 제3조(지역보건의료계획의 수립 등)
  - ① 시장·군수·구청장(자치구의 구청장에 한한다. 이하 같다)은 지역주민, 보건의료관계기관·단체 및 전문가의 의견을 들어 당해 시·군·구의 지역보건의료계획을 수립한 후 당해 시·군·구의회의 의결을 거쳐 특별시장·광역시장·도지사에게 제출하여야 한다.
  - ② 제1항의 규정에 의하여 관할 시·군·구의 지역보건의료계획을 제출받은 시·도지사는 관할 시장·군수·구청장, 지역주민, 보건의료관련기관·단체 및 전문가의 의견을 들어 시·도의 지역보건의료계획을 수립한 후 당해 시·도회의의 의결을 거쳐 보건복지부장관에게 제출하여야 한다.

## 2) 계획수립의 범위

### (1) 공간적 범위

- ☐ 거창군 행정구역(1읍 11면) 전역

### (2) 시간적 범위

- ☐ 계획기간 : 2015년 ~ 2018(4개년)
- ☐ 기준년도 : 2014년도

### (3) 내용적 범위

- ☐ 지역사회 현황분석
- ☐ 제5기 지역보건의료계획 성과와 개선과제
- ☐ 제6기 지역보건의료계획 추진체계
- ☐ 중장기 추진과제

- ☐ 세부사업계획
  - 지역주민 건강향상을 위한 지역보건서비스
  - 지역보건 전달체계 구축 및 활성화
  - 지역보건기관 자원 재정비
- ☐ 지역보건의료계획 수립활동
- ☐ 국민영양관리 시행계획 수립

## 3) 계획수립의 과정별 주요 내용

| 과 정            | 내 용   | 지침 목차                     |
|----------------|---|---------------------------|
| 기획팀 구성         | <ul style="list-style-type: none"> <li>지역보건의료계획 기획팀 구성</li> <li>계획수립 전 과정에 참여 및 의사소통 활성화</li> <li>지역사회 다양한 주민이 참여할 수 있도록 구성</li> </ul>  | 6. 지역보건의료계획 수립 활동         |
| 지역사회 현황분석      | <ul style="list-style-type: none"> <li>지역개황도, 지역의 건강수준, 지역사회의 관심과 장점, 지역보건체계, 건강문제와 해결능력에 영향을 미치는 환경에 대한 분석               <ul style="list-style-type: none"> <li>- 추진과제 설정 및 세부사업계획 수립시 활용</li> </ul> </li> </ul> | 1. 지역사회 현황분석              |
| 제5기 자체평가       | <ul style="list-style-type: none"> <li>제5기 지역보건의료계획 수립과정 및 시행결과 평가               <ul style="list-style-type: none"> <li>- 보건소 내부 직원간 충분한 토의</li> <li>- 제6기 지역보건의료계획에 반영할 시사점 도출</li> </ul> </li> </ul>            | 2. 제5기 지역보건의료계획 성과와 개선과제  |
| 비전 및 목표설정      | <ul style="list-style-type: none"> <li>계획의 방향성 제시 - 비전 및 목표 토의</li> <li>지역사회 현황 및 전망에 근거한 사업계획 수립의 체계를 통한 위계성 파악</li> </ul>   | 3. 제6기 지역보건의료계획 추진체계      |
| 추진과제 도출        | <ul style="list-style-type: none"> <li>향후 4년간 추진할 전략적 방향 설정</li> <li>추진과제는 지역사회 현황분석 결과를 토대로 정책방향, 건강문제, 수행방법, 지역특성을 고려하여 도출</li> </ul>   | 4. 중장기 추진과제               |
| 세부사업계획 수립      | <ul style="list-style-type: none"> <li>비전, 목표, 추진과제 달성을 위한 구체적 수행계획 수립</li> <li>지역보건서비스, 전달체계, 지역보건기관 자원 측면에서 구체적으로 작성함</li> </ul>  | 5. 세부사업계획 5-1 국민영양관리 시행계획 |
| 지역보건의료계획 공고 실시 | <ul style="list-style-type: none"> <li>계획수립내용 2주 이상 공고하여 지역주민 의견수렴 (지역보건법 시행령 제4조 3항)</li> </ul>  | 6. 지역보건의료계획 수립 활동         |
| 의회의결           | <ul style="list-style-type: none"> <li>사·군·구 및 사·도 의결을 거쳐 제출 (지역보건법 제3조 1항)</li> </ul>  | 6. 지역보건의료계획 수립 활동         |
| 제출             | <ul style="list-style-type: none"> <li>사·군·구 계획은 사·도지사에게 전년도 10월말까지 제출</li> <li>사·도는 복지부 장관에게 전년도 12월말까지 제출</li> </ul>  | 6. 지역보건의료계획 수립 활동         |

## 2 지역사회 현황분석

### 1) 지역사회 개황

#### (1) 위치

- 거창군은 경상남도의 서북부 끝에 자리하여 경상북도 전라북도  
도와 마주하고 김천시, 장수군, 무주군, 성주군, 합천군, 산청  
군, 함양군 등 7개시·군과 경계를 이룬다.
- 우리나라 남부 지방의 한가운데에 해당하는 내륙 산간지로서  
그 위도와 경도를 보면 다음과 같다.

거창군의 위치 및 위치도

| 구 분  | 위도와 경도의 극점 |              |             | 거 리        |
|------|------------|--------------|-------------|------------|
|      | 지점         | 동경           | 북위          |            |
| 동쪽 끝 | 가조면 도 리    | 128° 05' 55" | 35° 41' 28" | 동서간 37.0Km |
| 서쪽 끝 | 북상면 월성리    | 127° 41' 00" | 35° 46' 00" |            |
| 남쪽 끝 | 신원면 와룡리    | 127° 56' 30" | 35° 30' 50" | 남북간 43.5Km |
| 북쪽 끝 | 고제면 봉계리    | 127° 53' 20" | 35° 54' 40" |            |



## (2) 자연환경

- ☐ 거창군은 경상남도 최서북부지방에 위치하고 있으면서 백두대간(소백산맥)의 준령을 경계로 경상북도·전라북도와 접경하고 있다. 우리나라 남부지방에서는 유일한 고원지대인 진안고원에 이어져 있는 산지대의 일부이며, 예로부터 3대 국립공원 중심지에 위치하여 자연경관이 수려하며, 물 좋고 공기 좋은 청정지역이다.

### 가. 면적

- ☐ 거창군은 서부 내륙지대에 위치하며 3대 국립공원의 중심지이며, 경상남도의 최서북단으로 전북, 경북과 접경하는 표고 200미터 이상의 분지로 이루어져 있다.
- ☐ 3대 국립공원의 중심지(지리산, 덕유산, 가야산)에 위치하여 있어 수승대관광지, 월성계곡 등의 수려한 자연경관이 있다.

거창군 면적

| 전 국                      | 경 남                      | 거 창                   | 비 율       |
|--------------------------|--------------------------|-----------------------|-----------|
| 99,913.00km <sup>2</sup> | 10,518.30km <sup>2</sup> | 804.14km <sup>2</sup> | 7.65%(경남) |

### 나. 기후

- ☐ 내륙산간에 자리한 거창은 일교차와 연교차가 심하고, 비교적 비가 많이 오는 지역에 속한다.
- ☐ 여름철에는 덥고 겨울철에는 추운 대표적인 내륙성 기후이기는 하나 겨울철의 북서풍과 여름철의 계절풍인 남동풍을 막아주는 1,000미터 이상의 높은 산들이 곳곳에 있어 바람으로 인한 피해는 크게 없는 편이며, 여름철인 6~9월 사이에 연간 강수량의 66%가 쏟아져 농사와 축산에 유리하다.

서리와 얼음과 눈은 경남에서 가장 먼저 시작하여 제일 늦게 끝나고, 개나리나 벚꽃도 3월 24일과 4월 5일에 피기 시작하여 경남에서 가장 늦다.

### 거창군 기후

| 월   | 1    | 2    | 3    | 4    | 5     | 6     | 7     | 8     | 9    | 10   | 11   | 12   | 비고                |
|-----|------|------|------|------|-------|-------|-------|-------|------|------|------|------|-------------------|
| 기온  | -2.0 | 0.9  | 4.2  | 10.8 | 15.7  | 20.4  | 21.4  | 20.8  | 17.8 | 10.8 | 6.9  | -0.2 | 연평균<br>10.6℃      |
| 강수량 | 26.3 | 53.7 | 52.2 | 30.3 | 164.5 | 211.5 | 230.0 | 412.5 | 74.5 | 44.5 | 80.2 | 15.3 | 총강수량<br>1,395.2mm |

### 다. 지형

- ☐ 소백산맥의 준령인 덕유산권의 삼봉간(1,254), 수령봉(933), 대봉(1,300), 지봉(1,302), 거봉(1,390), 상여덤(1,400), 덕유산하봉(1,594), 무룡산(1,492), 삿갓봉(1,400), 남덕유산(1,507)이 북서로 잇달아 늘어서 있고, 북동으로 가야산권의 수도산(1,317), 단지봉(1,327), 민봉(1,259), 두리봉(1,133)이 우뚝 솟아 마치 두 줄기의 큰 산맥이 사람 인(人)자 모양의 북쪽 지봉이 되어 전라북도와 경상북도 사이의 경계가 되고 있다.
- ☐ 거창읍을 중심으로 거창 동쪽이 되는 두무산(1,039)은 북동 가야산에서 내리뻗는 남산(1,140), 의상봉(1,046), 비계산(1,126), 오도산(1,134), 문제산(1,126), 오성산(889)과 더불어 거창 동벽과 동남벽이 되어 합천군과 경계지으며 월봉산(1,288), 금원산(1,353), 기백산(1,331)으로 내리뻗는 큰산 줄기는 거창의 서벽이 되어 함양군과 경계를 이루고 있다.
- ☐ 거창 남쪽끝에 자리하고 있는 솔봉산(645), 좌우 줄기로 솟아 있는 매봉산(800)이 촘촘히 엮어 이어지는 낮은 봉들이

거창 남벽이 되어 산청군과 경계를 이루고 있다.

- 거창 북쪽 지붕이 되는 덕유산권과 가야산권의 두 큰 산줄기에서 각기 거창 중심의 남쪽으로 하나의 작은 산줄기를 내리고 있다. 덕유산권에서는 대봉(1,400)에서 출발, 호음산(930), 석부산(886), 아홉산(취우령), 건흥산(563)이 서쪽 중심으로 내리뻗어 북상, 위천, 마리면 거창 서부 산간 소분지를 이루고 있으며, 가야산권의 수도산 신선봉에서 동쪽 중심으로 내리뻗는 양각산(1,150), 희대미산(1,019), 불영산(825), 금귀봉(827) 등은 거창 동부의 가북, 가조면 산간 소분지를 이루고 있다. 이 같이 동부와 서부의 산간 소분지를 이루면서 내린 산줄기 중앙으로는 고제, 웅양, 주상면 산간 소분지가 들어 있다.
- 거창읍의 대분지를 이루고 있는 남쪽으로 감악산(951) 줄기가 넉넉하고 시원스럽게 흐르고 동쪽으로는 남하, 북쪽으로는 남상, 남쪽으로는 신원면 산간 소분지가 마련되어 있다.

## 라. 지질

- 거창의 북서쪽인 위천면 장기리에서 전라북도 무풍에 이르는 넓은 지역에 선 캄브리아기의 변성암류로 이루어진 덕유산층이 있고, 거창군의 북단인 고제면 궁항리 일대에 화강암과, 편마암이 널리 있다.
- 거창의 북상면에서 동북방향으로 고제면과 웅양면 희대미산, 중남부의 취우령, 마리면 영승리 대동리 일대에 편마암이 널리 퍼져 있다. 거창군의 주상면과 위천면의 경계를 이루는 능선과 위천면 상천리 금원산록 일대에는 석질이 우수한 화강암이 널리 분포되어 있다. 그리고 군내 각처에서 흑운모가 섞인 화강암이나 편마암이 흔하게 보이며, 크고 작은 냇가에는 화강암이나 편마암에서 생긴 장식, 석영, 운모 등이 섞인 모래가 많고, 산간의 소계류에서는 사철도 볼 수 있다.

- 표고가 낮은 구릉의 끝언저리 땅속에서 철분이 많은 진흙이 생산되어 옹기와 기와를 굽는 요업이 성행하기도 하였다. 광물로서는 고제의 삼봉산과 남하면 오가리의 금광이 성황을 이룬 적도 있다.

### (3) 행정구역

#### 가. 행정구역 현황

- 거창군의 행정구역은 리·동이 행정 266, 법정 94, 자연마을 420개가 있으며, 거창읍이 가장 많은 행정(법정)리·동이 있으며, 자연마을 수도 60개가 있는 것으로 나타났다.

거창군 행정구역 현황

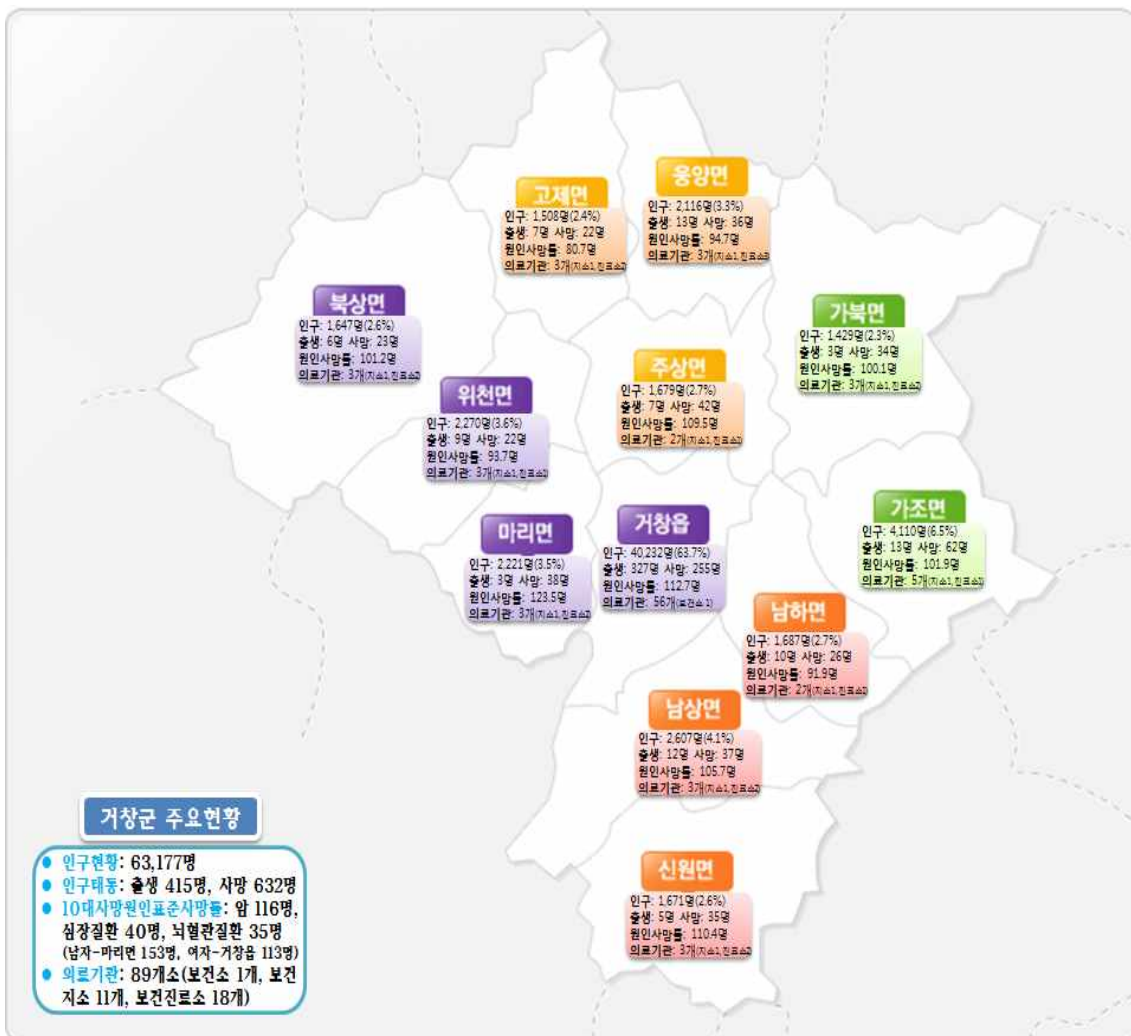
| 구분  | 면적(km <sup>2</sup> ) | 구성비(%) | 리/동 |    | 자연마을 |
|-----|----------------------|--------|-----|----|------|
|     |                      |        | 행정  | 법정 |      |
| 합 계 | 804                  | 100    | 266 | 94 | 420  |
| 거창읍 | 56                   | 7      | 37  | 13 | 60   |
| 주상면 | 50                   | 6      | 18  | 7  | 30   |
| 옹양면 | 58                   | 7      | 24  | 7  | 30   |
| 고제면 | 58                   | 7      | 17  | 5  | 31   |
| 북상면 | 125                  | 16     | 12  | 7  | 26   |
| 위천면 | 54                   | 7      | 19  | 7  | 32   |
| 마리면 | 47                   | 6      | 23  | 7  | 31   |
| 남상면 | 69                   | 9      | 25  | 10 | 40   |
| 남하면 | 50                   | 6      | 20  | 5  | 21   |
| 신원면 | 74                   | 9      | 21  | 9  | 43   |
| 가조면 | 66                   | 8      | 32  | 10 | 45   |
| 가북면 | 96                   | 12     | 18  | 7  | 31   |

주) 거창군 홈페이지 통계자료 참조

## 나. 거창군 개황도

- 거창군의 개황도의 주요현황은 인구, 인구태동, 10대사망원인 표준사망률, 의료기관으로 구분하였다.
- 또한, 개황도의 주요현황을 읍면별로 구분하여 제시하였으며, 인구현황은 63,177명, 인구태동은 출생 415명, 사망 632명이다. 10대사망원인 표준사망률은 암 116명, 심장질환 40명, 뇌혈관질환 35명 순이며, 남자는 마리면이 153명으로 가장 높았고, 여자는 거창읍이 113명으로 가장 높은 것으로 분석되었다. 의료기관은 89개소로 나타났으며, 거창읍지역에 집중되어 있는 것으로 분석되었다.

### 거창군 개황도



## 2) 지역사회 현황분석

### (1) 인구통계학적 특성

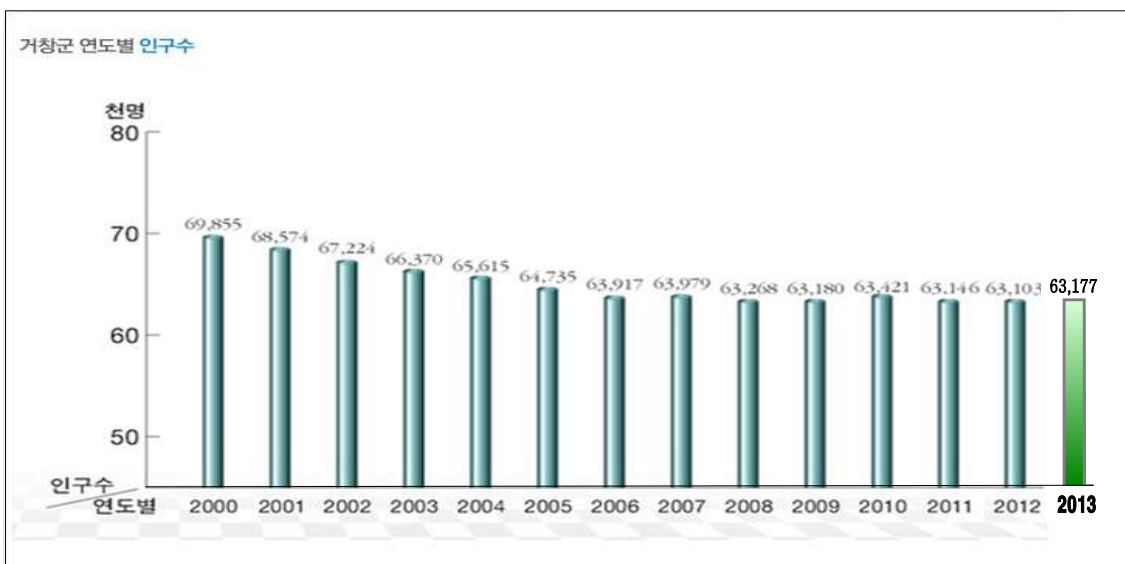
#### 가. 거창군 인구현황

- 거창군 2013년말 주민등록상 인구는 63,177명이며, 65세 이상 고령자는 14,916명으로 전체 인구의 23.61%를 차지하는 것으로 분석되었다.

#### 연도별 인구 현황

(단위 : 세대, 명)

| 연 도  | 세대     | 인 구 수  |        |        |           | 인구밀도         |            | 65세이상<br>고령자 |
|------|--------|--------|--------|--------|-----------|--------------|------------|--------------|
|      |        | 계      | 남      | 여      | 세대당<br>인구 | 밀도<br>(명/km) | 면적<br>(km) |              |
| 2013 | 27,510 | 63,177 | 30,671 | 32,506 | 2.3       | 79           | 804.14     | 14,916       |
| 2012 | 27,196 | 63,103 | 30,613 | 32,490 | 2.3       | 79           | 803.18     | 14,591       |
| 2011 | 26,993 | 63,146 | 30,665 | 32,481 | 2.3       | 79           | 803.18     | 14,221       |
| 2010 | 26,983 | 63,421 | 30,843 | 32,578 | 2.3       | 79           | 804.07     | 14,083       |
| 2009 | 26,362 | 63,180 | 30,733 | 32,447 | 2.4       | 79           | 804.08     | 13,927       |
| 2008 | 25,994 | 63,268 | 30,791 | 32,477 | 2.4       | 79           | 804.08     | 13,697       |



주) 거창군 홈페이지 통계자료 참조

## 나. 읍면별 인구 현황

□ 거창군의 읍면별 인구는 거창읍이 15,916명으로 가장 많았으며, 행정구역상 인구가 거창읍에 밀집된 것으로 분석되었다. 가조면, 남상면, 마리면 순으로 인구가 많은 것으로 나타났다.

### 거창군 읍면별 인구현황

(단위 : 세대, 명)

| 읍면별   | 세대수    | 인구수(명)-내국인 |        |        | 외국인 |     |     | 비고 |
|-------|--------|------------|--------|--------|-----|-----|-----|----|
|       |        | 계          | 남      | 여      | 계   | 남   | 여   |    |
| 2013년 | 27,510 | 63,177     | 30,671 | 32,506 | 470 | 193 | 277 |    |
| 거창읍   | 15,916 | 40,232     | 19,754 | 20,478 | 235 | 96  | 139 |    |
| 주상면   | 837    | 1,679      | 786    | 893    | 23  | 9   | 14  |    |
| 웅양면   | 1,017  | 2,116      | 1,041  | 1,075  | 14  | 1   | 13  |    |
| 고제면   | 763    | 1,508      | 752    | 756    | 7   | -   | 7   |    |
| 북상면   | 830    | 1,647      | 795    | 852    | 17  | 6   | 11  |    |
| 위천면   | 1,110  | 2,270      | 1,095  | 1,175  | 44  | 21  | 23  |    |
| 마리면   | 1,164  | 2,221      | 1,026  | 1,195  | 15  | 1   | 14  |    |
| 남상면   | 1,310  | 2,607      | 1,236  | 1,371  | 35  | 16  | 19  |    |
| 남하면   | 871    | 1,687      | 800    | 887    | 26  | 17  | 9   |    |
| 신원면   | 888    | 1,671      | 796    | 875    | 21  | 8   | 13  |    |
| 가조면   | 1,999  | 4,110      | 1,917  | 2,193  | 21  | 15  | 9   |    |
| 가북면   | 805    | 1,429      | 673    | 756    | 12  | 3   | 9   |    |

주) 거창군 홈페이지 통계자료 참조

### 다. 경제활동인구 현황

- 경제활동인구는 2008년 이후로 연도별로 증감 추세를 보이다가 2013년도 기준 거창군 총 경제활동인구(15~64세)는 40,388명으로 남자 20,912명, 여자 19,476명인 것으로 분석되었으며, 전체 거창군 인구의 63.9% 수준인 것으로 분석되었다.

#### 경제활동인구(15~64세) 현황

(단위 : 명)

| 구 분  | 인구수    | 남      | 여      | 비율(%) |
|------|--------|--------|--------|-------|
| 2013 | 40,388 | 20,912 | 19,476 | 63.9  |
| 2012 | 40,283 | 20,780 | 19,503 | 63.9  |
| 2011 | 40,438 | 20,881 | 19,557 | 64.0  |
| 2010 | 40,653 | 21,003 | 19,650 | 64.0  |
| 2009 | 40,197 | 20,733 | 19,464 | 63.7  |
| 2008 | 40,235 | 20,687 | 19,548 | 63.7  |

주) 거창군 홈페이지 통계자료 참조

### 라. 청장년 노동인구 현황

- 거창군의 청장년 노동인구(20~49세)는 2008년 24,432명 대비 꾸준히 감소하는 추세에 있으며, 2013년도 기준 청장년 노동인구수는 22,107명이며, 남자 11,687명, 여자 10,420명인 것으로 분석되었다. 거창군 전체 인구대비 청장년 노동인구는 35.0% 수준인 것으로 분석되었다.

## 청장년 노동인구(20~49세) 현황

(단위 : 명)

| 구 분  | 인구수    | 남      | 여      | 비율(%) |
|------|--------|--------|--------|-------|
| 2013 | 22,107 | 11,687 | 10,420 | 35.0  |
| 2012 | 22,464 | 11,856 | 10,608 | 35.5  |
| 2011 | 22,699 | 12,000 | 10,699 | 35.9  |
| 2010 | 23,439 | 12,398 | 11,041 | 36.9  |
| 2009 | 23,898 | 12,660 | 11,238 | 37.9  |
| 2008 | 24,432 | 12,917 | 11,515 | 38.7  |

주) 거창군 홈페이지 통계자료 참조

## 마. 여성 활동가능인구 현황

- 여성 인구는 32,506명으로 군전체 인구의 51.1%를 차지하며 여성 활동가능 인구는 19,600명(20~70세)으로 연령별 현황 중에서 50~59세 인구 5,132명이 가장 많은 것으로 분석되었다.

## 여성 활동가능인구 현황

(단위 : 명)

| 주민등록인구 |        |        | 여 성 활 동 가 능 인 구 |       |       |       |       |       |
|--------|--------|--------|-----------------|-------|-------|-------|-------|-------|
| 계      | 남      | 여      | 계               | 20~29 | 30~39 | 40~49 | 50~59 | 60~70 |
| 63,177 | 30,671 | 32,506 | 19,600          | 2,638 | 3,337 | 4,445 | 5,132 | 4,048 |

주) 거창군 군정백서 참조(2013년 기준)

## 바. 합계출산율

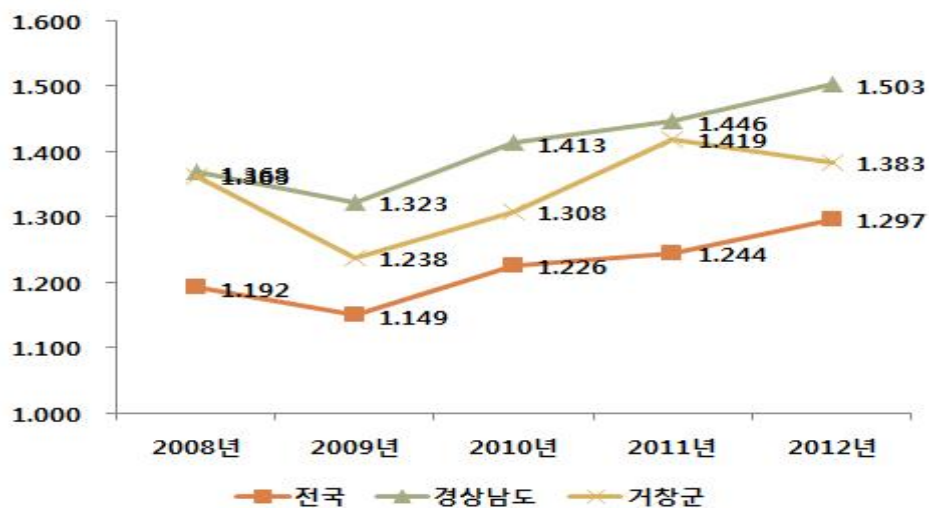
- 거창군의 합계출산율은 2008년 1.363명에서 2012년도 1.383명으로 다소 높아졌으나, 2012년도 기준 전국 합계출산율 대비 높은 수준이나 경상남도 합계출산율 1.503명에 비해 다소 낮은 수준인 것으로 분석되었다.

### 합계출산율 현황

(단위 : 명)

| 구 분   | 2008  | 2009  | 2010  | 2011  | 2012  |
|-------|-------|-------|-------|-------|-------|
| 전 국   | 1.192 | 1.149 | 1.226 | 1.244 | 1.297 |
| 경상남도  | 1.368 | 1.323 | 1.413 | 1.446 | 1.503 |
| 거 창 군 | 1.363 | 1.238 | 1.308 | 1.419 | 1.383 |

주) 거창군 군정백서 참조(2013년 기준)



## (2) 보건의료수요 대상 인구현황

## 가. 국민기초생활보장 수급자 현황

□ 국민기초생활보장 수급자는 거창군 전체 1,937가구, 2,886명이며, 일반수급자 1,721가구, 2,608명이 가장 많은 것으로 분석되었다.

## 국민기초생활보장 수급자 현황

(단위 : 가구, 명)

| 구분  | 계     |       | 일 반   |       | 시설수급자 |     | 특례수급자 |     | 비고 |
|-----|-------|-------|-------|-------|-------|-----|-------|-----|----|
|     | 가구    | 인원    | 가구    | 인원    | 가구    | 인원  | 가구    | 인원  |    |
| 계   | 1,937 | 2,886 | 1,721 | 2,608 | 129   | 129 | 87    | 149 |    |
| 거창읍 | 1,007 | 1,610 | 829   | 1,380 | 118   | 118 | 60    | 112 |    |
| 주상면 | 69    | 93    | 66    | 89    |       |     | 3     | 4   |    |
| 웅양면 | 59    | 78    | 59    | 78    |       |     |       |     |    |
| 고제면 | 51    | 67    | 50    | 66    |       |     | 1     | 1   |    |
| 북상면 | 70    | 92    | 69    | 91    |       |     | 1     | 1   |    |
| 위천면 | 109   | 158   | 106   | 153   |       |     | 3     | 5   |    |
| 마리면 | 107   | 139   | 105   | 135   | 1     | 1   | 1     | 3   |    |
| 남상면 | 121   | 186   | 110   | 175   | 8     | 8   | 3     | 3   |    |
| 남하면 | 75    | 110   | 72    | 105   |       |     | 3     | 5   |    |
| 신원면 | 68    | 92    | 64    | 87    |       |     | 4     | 5   |    |
| 가조면 | 143   | 192   | 134   | 181   | 2     | 2   | 7     | 9   |    |
| 가북면 | 58    | 69    | 57    | 68    |       |     | 1     | 1   |    |

주) 거창군 군정백서 참조(2013년 기준)

## 연도별 국민기초생활보장(수급자) 현황

(단위 : 명)

| 구분    | 2002  | 2003  | 2004  | 2005  | 2006  | 2007  | 2008  | 2009  | 2010  | 2011  | 2012  |
|-------|-------|-------|-------|-------|-------|-------|-------|-------|-------|-------|-------|
| 일반수급자 | 3,334 | 3,288 | 3,453 | 3,598 | 3,491 | 3,376 | 3,135 | 3,144 | 3,250 | 2,988 | 2,608 |
| 특례수급자 | 74    | 106   | 88    | 111   | 115   | 123   | 140   | 176   | 138   | 160   | 149   |
| 계     | 3,408 | 3,394 | 3,541 | 3,709 | 3,606 | 3,499 | 3,275 | 3,320 | 3,388 | 3,148 | 2,757 |
| 전년대비  | △299  | △14   | △147  | △168  | △103  | △107  | △224  | △45   | 68    | △240  | △391  |

주) 거창군 군정백서 참조(2013년 기준)

## 나. 의료급여대상자 현황

- ☐ 의료급여제도는 생활유지 능력이 없거나 생활이 어려운 주민들에게 발생하는 의료문제 즉, 개인의 질병, 부상, 출산 등에 대해 의료서비스를 제공하여 지역 주민의 보건의 향상과 사회 복지 증진을 도모하기 위한 것이다.
- ☐ 의료급여 대상자는 2012년 기준 3,311명으로 거창읍 지역이 가장 많으며, 남상면, 가조면, 신원면 순으로 나타났다.

### 의료급여대상자 현황

(단위 : 명)

| 구분  | 합계    | 1종      |      |       |         | 2종      |      | 비고 |
|-----|-------|---------|------|-------|---------|---------|------|----|
|     |       | 국민기초수급자 | 군입대자 | 시설입소자 | 국가유공자 등 | 국민기초수급자 | 군입대자 |    |
| 계   | 3,311 | 1,687   | 16   | 101   | 880     | 617     | 10   |    |
| 거창읍 | 1,401 | 766     | 5    | 58    | 117     | 449     | 6    |    |
| 주상면 | 102   | 71      |      |       | 22      | 8       | 1    |    |
| 웅양면 | 91    | 63      | 3    |       | 18      | 6       | 1    |    |
| 고제면 | 71    | 54      | 1    |       | 9       | 7       |      |    |
| 북상면 | 99    | 69      | 2    |       | 13      | 15      |      |    |
| 위천면 | 139   | 106     | 1    |       | 8       | 24      |      |    |
| 마리면 | 140   | 102     | 1    | 10    | 12      | 14      | 1    |    |
| 남상면 | 559   | 119     |      | 26    | 384     | 30      |      |    |
| 남하면 | 187   | 82      |      |       | 94      | 11      |      |    |
| 신원면 | 217   | 64      |      |       | 136     | 17      |      |    |
| 가조면 | 226   | 134     | 1    | 7     | 52      | 32      |      |    |
| 가북면 | 79    | 57      | 2    |       | 15      | 4       | 1    |    |

주) 거창군 군정백서 참조(2013년 기준)

### 연도별 의료급여 진료비 지급 현황

(단위 : 건, 천원)

| 구분   | 청구건수    | 입내원일수   | 진료일수    | 총급여비       | 기관부담금      |
|------|---------|---------|---------|------------|------------|
| 2012 | 135,912 | 229,249 | 944,612 | 10,444,423 | 10,283,820 |
| 2011 | 135,912 | 229,249 | 944,612 | 10,514,966 | 10,444,423 |
| 2010 | 139,412 | 238,847 | 954,266 | 10,753,442 | 10,632,079 |
| 2009 | 147,552 | 254,085 | 978,259 | 10,547,851 | 10,335,553 |
| 2008 | 144,067 | 251,771 | 962,833 | 10,016,503 | 9,772,459  |
| 2007 | 129,685 | 254,438 | 938,314 | 9,504,666  | 9,332,395  |

주) 거창군 군정백서 참조(2013년 기준)

### 다. 고령인구 비율

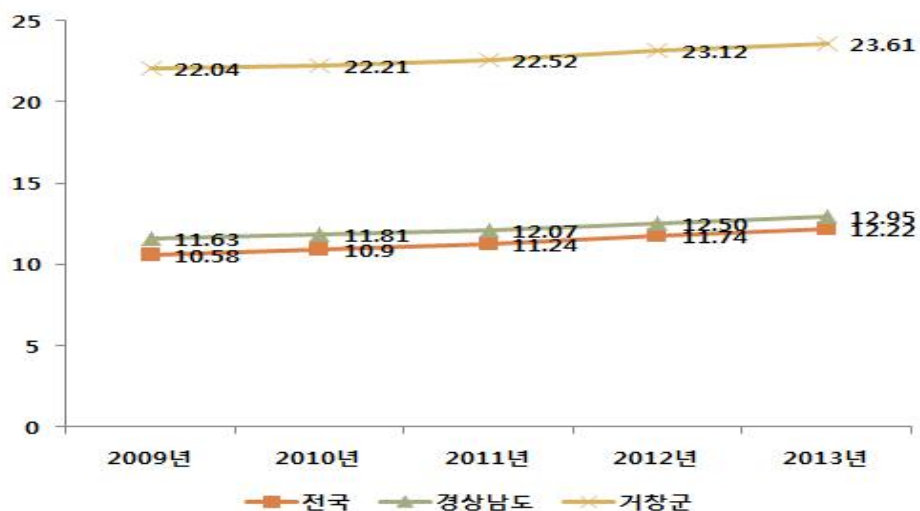
- 거창군의 고령인구 비율은 2009년 22.04%에서 2013년 기준 23.61%로 증가하였으며, 전국 고령인구 평균치 12.22%와 경상남도 고령인구 평균치 12.95%보다 높은 수준인 것으로 분석되었다.
- 65세이상 노인인구는 2013년말 기준 14,916명으로 군민의 23.6%로 초고령 사회로 진입되었다. 또한, 생활수준이 향상되고 의학이 발달함에 따라 평균수명이 지속적으로 연장될 전망이고 급속한 도시산업화로 농촌의 생산 활동인구의 도시진출 및 저 출산 등으로 고령화율은 계속 올라가고 있는 실정이다.

#### 고령인구 비율

(단위 : %)

| 구 분   | 2009  | 2010  | 2011  | 2012  | 2013  |
|-------|-------|-------|-------|-------|-------|
| 전 국   | 10.58 | 10.90 | 11.24 | 11.74 | 12.22 |
| 경상남도  | 11.63 | 11.81 | 12.07 | 12.50 | 12.95 |
| 거 창 군 | 22.04 | 22.21 | 22.52 | 23.12 | 23.61 |

주) 거창군 군정백서 참조(2013년 기준)



## 거창군 65세이상 노인 인구 현황

(단위 : 명)

| 연도별  | 총 인 구  |        |        | 노인인구   |       |       | 총인구에 대한<br>노인인구 비율 |
|------|--------|--------|--------|--------|-------|-------|--------------------|
|      | 계      | 남      | 여      | 계      | 남     | 여     |                    |
| 2013 | 63,177 | 30,671 | 32,506 | 14,916 | 5,523 | 9,393 | 23.6               |
| 2012 | 63,103 | 30,613 | 32,490 | 14,591 | 5,384 | 9,207 | 23.1               |
| 2011 | 63,146 | 30,665 | 32,481 | 14,221 | 5,260 | 8,961 | 22.5               |
| 2010 | 63,421 | 30,843 | 32,578 | 14,083 | 5,290 | 8,873 | 22.2               |
| 2009 | 63,180 | 30,733 | 32,447 | 13,927 | 5,173 | 8,754 | 22.1               |
| 2008 | 63,268 | 30,791 | 32,477 | 13,697 | 5,119 | 8,578 | 21.6               |

주) 거창군 군정백서 참조(2013년 기준)

## 거창군 독거노인 현황

(단위 : 명)

| 계     |     |       | 기초생활수급자 |     |     | 일반    |     |       |
|-------|-----|-------|---------|-----|-----|-------|-----|-------|
| 계     | 남   | 여     | 계       | 남   | 여   | 계     | 남   | 여     |
| 4,814 | 538 | 4,276 | 711     | 126 | 585 | 3,973 | 412 | 3,691 |

주) 거창군 주민생활지원실 제출자료 기준

## 라. 장애인 현황

- ☐ 거창군의 장애인 등록 현황은 2013년 말 기준으로 4,961명으로 2012년에 비해 다소 감소하였으나 2011년 이전보다는 다소 높은 수준인 것으로 나타났다.

### ☐ 장애인 등록 현황

(단위 : 명)

| 구 분  | 성 별   |       |       | 비 고 |
|------|-------|-------|-------|-----|
|      | 합계    | 남     | 여     |     |
| 2013 | 4,961 | 2,705 | 2,256 |     |
| 2012 | 4,986 | 2,731 | 2,255 |     |
| 2011 | 4,934 | 2,720 | 2,214 |     |
| 2010 | 4,920 | 2,734 | 2,186 |     |
| 2009 | 4,759 | 2,696 | 2,063 |     |
| 2008 | 4,332 | 2,551 | 1,781 |     |

주) 거창군 주민생활지원실 제출자료 기준

### ☐ 장애유형별 등록현황

(단위 : 명)

| 구분   | 장애유형  |       |     |     |     |    |          |             |     |     |    |     |   |    |           |    |
|------|-------|-------|-----|-----|-----|----|----------|-------------|-----|-----|----|-----|---|----|-----------|----|
|      | 합계    | 지체    | 뇌병변 | 시각  | 청각  | 언어 | 정신<br>지체 | 발달<br>(자폐증) | 정신  | 신장  | 심장 | 호흡기 | 간 | 안면 | 장루/<br>요루 | 간질 |
| 2013 | 4,961 | 2,765 | 416 | 438 | 569 | 39 | 368      | 21          | 186 | 102 | 6  | 16  | 8 | 2  | 20        | 6  |
| 2012 | 4,986 | 2,804 | 425 | 427 | 568 | 38 | 360      | 20          | 184 | 100 | 7  | 17  | 8 | 2  | 20        | 6  |
| 2011 | 4,934 | 2,810 | 412 | 422 | 560 | 40 | 351      | 19          | 173 | 89  | 10 | 17  | 7 | 2  | 16        | 6  |
| 2010 | 4,920 | 2,808 | 410 | 418 | 561 | 42 | 335      | 16          | 180 | 80  | 17 | 21  | 9 | 2  | 14        | 7  |
| 2009 | 4,759 | 2,722 | 401 | 404 | 541 | 37 | 321      | 14          | 172 | 73  | 20 | 24  | 9 | 2  | 11        | 8  |
| 2008 | 4,332 | 2,496 | 355 | 396 | 472 | 39 | 284      | 11          | 141 | 64  | 18 | 24  | 7 | 1  | 14        | 10 |

주) 거창군 주민생활지원실 제출자료 기준

## □ 장애등급별 등록현황

(단위 : 명)

| 구 분  | 장애등급  |     |     |     |     |       |       |
|------|-------|-----|-----|-----|-----|-------|-------|
|      | 합계    | 1급  | 2급  | 3급  | 4급  | 5급    | 6급    |
| 2013 | 4,961 | 310 | 685 | 820 | 808 | 1,162 | 1,176 |
| 2012 | 4,986 | 319 | 700 | 815 | 822 | 1,185 | 1,145 |
| 2011 | 4,934 | 318 | 716 | 790 | 796 | 1,169 | 1,145 |
| 2010 | 4,920 | 336 | 723 | 801 | 792 | 1,153 | 1,115 |
| 2009 | 4,759 | 341 | 731 | 795 | 759 | 1,096 | 1,037 |
| 2008 | 4,332 | 319 | 681 | 726 | 664 | 940   | 1,002 |

주) 거창군 주민생활지원실 제출자료 기준

## 마. 저소득 한부모가족 현황

□ 저소득 한부모가족 현황은 2013년 기준 모자가정이 179세대, 부자가정이 83세대인 것으로 나타났다. 거창군 전체적으로는 262세대의 저소득 한부모가족이 있는 것으로 분석되었다.

## 저소득 한부모가족 현황

(단위 : 세대)

| 연 도 별 | 2005 | 2006 | 2007 | 2008 | 2009 | 2010 | 2011 | 2012 | 2013 |
|-------|------|------|------|------|------|------|------|------|------|
| 모자가정  | 157  | 164  | 159  | 174  | 174  | 146  | 131  | 157  | 179  |
| 부자가정  | 47   | 57   | 54   | 65   | 74   | 74   | 70   | 75   | 83   |
| 계     | 204  | 221  | 213  | 239  | 248  | 220  | 201  | 232  | 262  |

주) 거창군 군정백서 참조(2013년 기준)

### 바. 가정 위탁 및 소년소녀가정 세대 현황

- ☐ 만 18세 미만의 아동으로서 부모의 질병, 가출, 실직, 수감, 사망 그 밖의 사유로 인하여 보호가 필요하거나 아동학대로 인하여 격리 보호가 필요한 아동을 친인척에 의한 양육 또는 일반인에 의한 위탁가정세대 혹은 소년소녀가 실질적인 가장으로 생계를 이끌어가는 세대에 최저생활을 보장해 주기 위하여 국민기초생활보장법에 의한 수급자로 선정, 생계비 및 양육보조금을 지원하여 주거안정과 자립능력을 배양시켜 건전한 사회인으로 육성시키고 있다.
- ☐ 2013년도에는 60세대 86명의 아동에게 양육보조금 121,920천원과 월세비, 부식비, 학원수강료 및 부식비 32,640천원을 지원하여 자립기반을 조성하고 있다.

### 가정 위탁 및 소년소녀가정 세대 현황

(단위 : 명)

| 구분 | 계  | 1-3세<br>(영아) | 4-7세<br>(유아) | 8-10세<br>(초등학생) | 11-13세<br>(초등학생) | 14-16세<br>(중학생) | 17-19세<br>(고등학생) | 기타 |
|----|----|--------------|--------------|-----------------|------------------|-----------------|------------------|----|
| 계  | 86 | —            | 2            | 5               | 15               | 30              | 34               | —  |
| 남  | 44 | —            | —            | 5               | 9                | 17              | 13               | —  |
| 여  | 42 | —            | 2            | —               | 6                | 13              | 21               | —  |

주) 거창군 군정백서 참조(2013년 기준)

### 가정 위탁 및 소년소녀가정 세대 추이

(단위 : 명)

| 구 분 | 2003 | 2004 | 2005 | 2006 | 2007 | 2008 | 2009 | 2010 | 2011 | 2012 | 2013 |
|-----|------|------|------|------|------|------|------|------|------|------|------|
| 세대수 | 53   | 58   | 65   | 62   | 63   | 61   | 61   | 68   | 59   | 61   | 60   |
| 세대원 | 74   | 77   | 91   | 83   | 89   | 81   | 82   | 96   | 86   | 85   | 86   |

주) 거창군 군정백서 참조(2013년 기준)

### 사. 결혼 이민자 현황

- 결혼 이민자 현황은 거창군 전체 318명이며, 미귀화 결혼 이민자는 177명, 귀화 결혼이민자는 141명인 것으로 분석되었으며, 거창읍이 가장 많은 것으로 나타났으며, 위천면, 웅양면, 마리면 순으로 많은 것으로 분석되었다.

#### 결혼 이민자 현황

(단위 : 명)

| 구분  | 합계  | 미귀화<br>결혼이민자 | 귀화<br>결혼이민자 | 비고 |
|-----|-----|--------------|-------------|----|
| 계   | 318 | 177          | 141         |    |
| 거창읍 | 151 | 78           | 67          |    |
| 주상면 | 13  | 11           | 2           |    |
| 웅양면 | 22  | 9            | 12          |    |
| 고제면 | 9   | 6            | 3           |    |
| 북상면 | 15  | 9            | 6           |    |
| 위천면 | 30  | 13           | 17          |    |
| 마리면 | 19  | 10           | 9           |    |
| 남상면 | 16  | 13           | 3           |    |
| 남하면 | 16  | 7            | 9           |    |
| 신원면 | 14  | 9            | 5           |    |
| 가조면 | 9   | 4            | 5           |    |
| 가북면 | 11  | 8            | 3           |    |

주) 거창군 주민생활지원실 제출자료 기준

## (3) 연령표준화 사망률

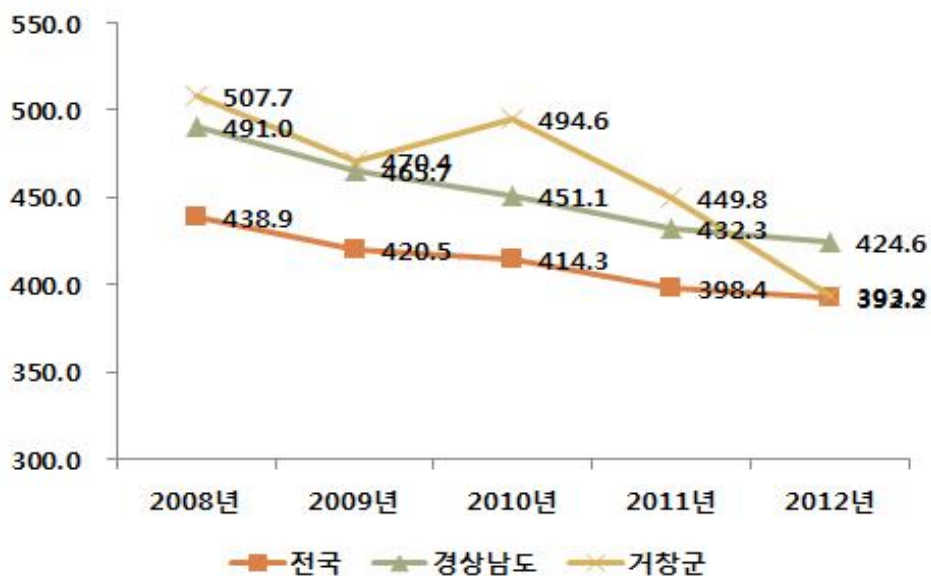
- 거창군 사망률 통계는 연령표준화(인구10만명당) 사망률을 기준으로 살펴보았으며, 거창군 연령표준화 사망률은 2012년 기준 393.9명으로 전국 392.2명보다 다소 높은 수준이며, 경상남도 평균 424.6명보다 낮은 수준인 것으로 분석되었다.

## 거창군 연령표준화 사망률

(단위 : 명, 인구10만명당)

| 구 분   | 2008  | 2009  | 2010  | 2011  | 2012  |
|-------|-------|-------|-------|-------|-------|
| 전 국   | 438.9 | 420.5 | 414.3 | 398.4 | 392.2 |
| 경상남도  | 491.0 | 465.7 | 451.1 | 432.3 | 424.6 |
| 거 창 군 | 507.7 | 470.4 | 494.6 | 449.8 | 393.9 |

주) 경남 심뇌혈관질환 사망통계 자료집 참조(2013년 기준)



## (4) 10대 사망원인 현황

- ☐ 거창군의 10대 사망원인별로 사망률 순위로 1위는 악성신생물(암), 2위는 심장질환, 3위는 뇌혈관질환으로 나타났다.
- ☐ 연령표준화 사망률(인구 10만명당)로 비교해 보면,
- 악성신생물(암) : 전국 110.9명, 경남 120.7명, 거창군 116.1명
  - 심장질환 : 전국 37.5명, 경남 55.7명, 거창군 40.1명
  - 뇌혈관질환 : 전국 36.2명, 경남 37.1명, 거창군 34.8명
- ☐ 거창군 읍면별 표준화사망비를 보면, 전체는 마리면, 남자는 마리면, 여자는 거창읍이 가장 높은 것으로 분석되었다.

## 10대 사망원인의 사망자수, 사망률 및 연령표준화 사망률

(단위: 명, 인구10만명당)

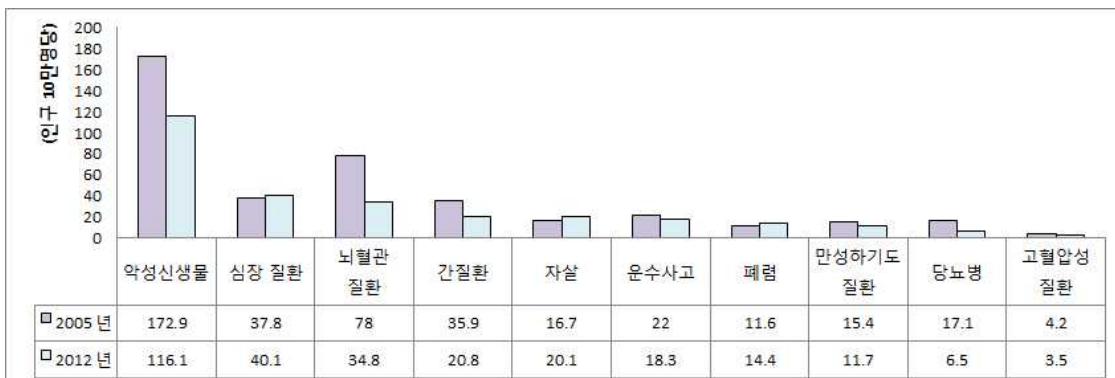
| 순위  | 사망원인     | 사망자수 | 사망률   | 연령표준화<br>사망률 | 경남<br>연령표준화<br>사망률 | 전국<br>연령표준화<br>사망률 |
|-----|----------|------|-------|--------------|--------------------|--------------------|
| 1위  | 악성신생물(암) | 174  | 277.3 | 116.1        | 120.7              | 110.9              |
| 2위  | 심장질환     | 72   | 114.8 | 40.1         | 55.7               | 37.5               |
| 3위  | 뇌혈관질환    | 66   | 105.2 | 34.8         | 37.1               | 36.2               |
| 4위  | 폐렴       | 29   | 46.2  | 14.4         | 13.6               | 13.8               |
| 5위  | 만성하기도질환  | 25   | 39.8  | 11.7         | 13.3               | 10.6               |
| 6위  | 간질환      | 25   | 39.8  | 20.8         | 12.3               | 10.8               |
| 7위  | 운수사고     | 21   | 33.5  | 18.3         | 15.0               | 11.1               |
| 8위  | 자살       | 19   | 30.3  | 20.1         | 24.0               | 25.1               |
| 9위  | 당뇨병      | 10   | 15.9  | 6.5          | 13.9               | 16.5               |
| 10위 | 고혈압성질환   | 8    | 12.8  | 3.5          | 7.9                | 6.9                |

주) 경남 심뇌혈관질환 사망통계 자료집 참조(2013년 기준)

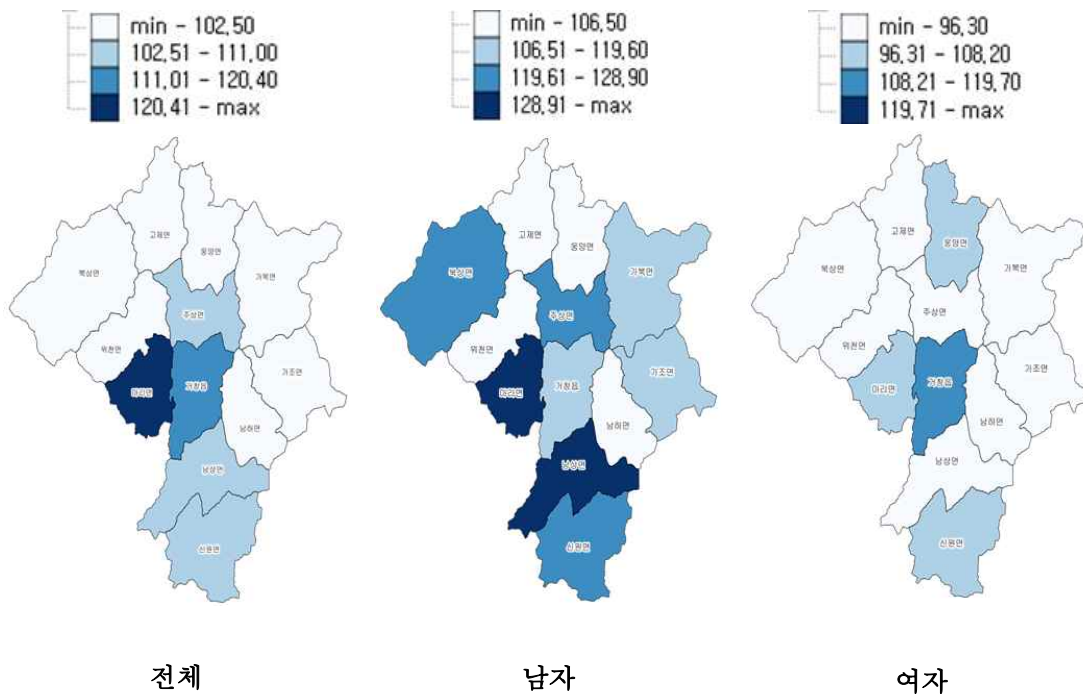
## 전국·경남대비 거창군 10대 사망원인의 연령표준화 사망률



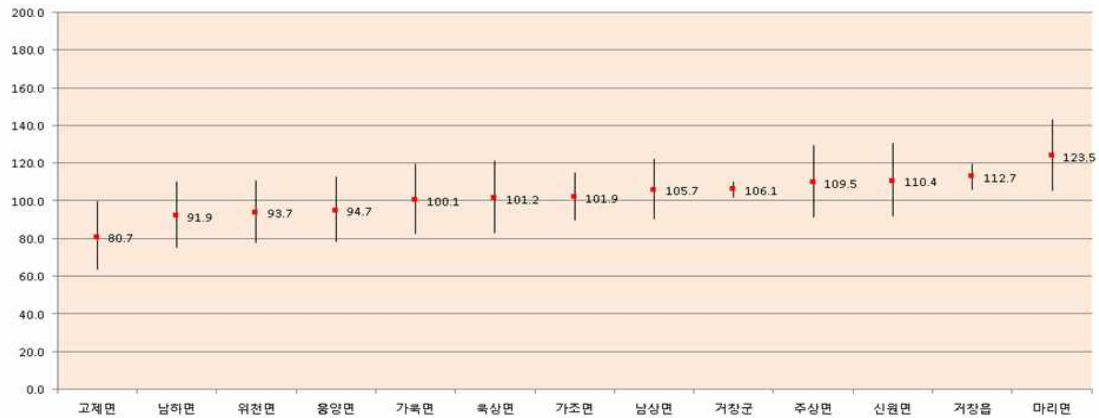
## 거창군 10대 사망원인의 연령표준화 사망률 추이



## 거창군 읍면별 표준화사망비(SMR)



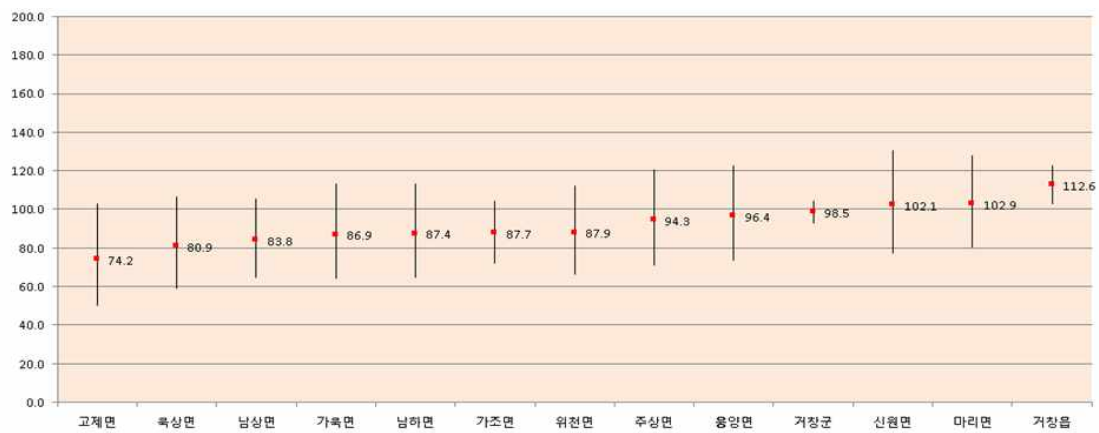
## 거창군 읍면별 표준화사망비: 전체



## 읍면별 표준화사망비: 남자



## 읍면별 표준화사망비: 여자



### 가. 암 사망률 연도별 추이

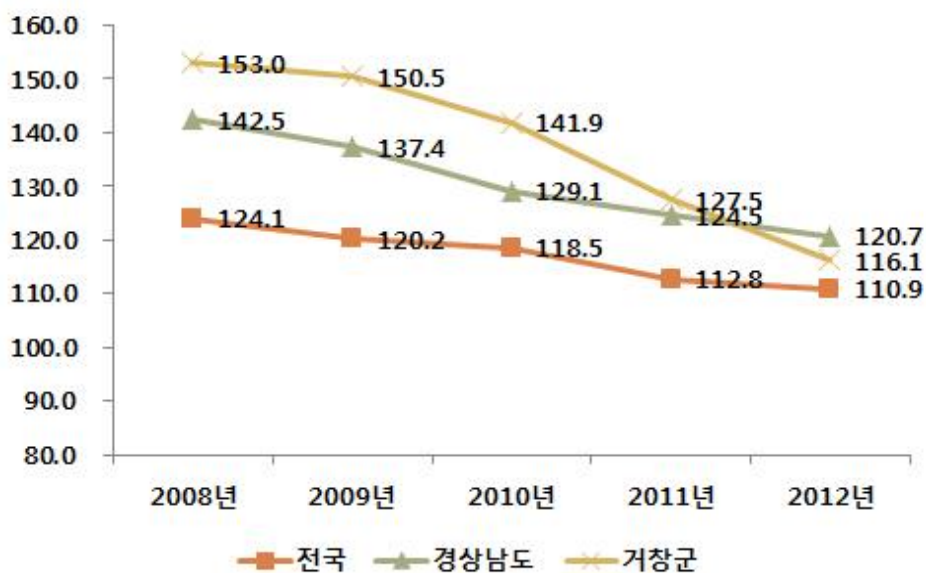
□ 거창군의 암 사망률 연도별 추이는 2008년 153명 대비 연도별로 급격히 감소하는 추세에 있으며, 2012년도 전국대비 다소 높은 수준이나 경상남도 평균보다는 다소 낮은 수준으로 분석되었다.

#### 암 사망률 연도별 추이

(단위 : 명)

| 구 분   | 2008  | 2009  | 2010  | 2011  | 2012  |
|-------|-------|-------|-------|-------|-------|
| 전 국   | 124.1 | 120.2 | 118.5 | 112.8 | 110.9 |
| 경상남도  | 142.5 | 137.4 | 129.1 | 124.5 | 120.7 |
| 거 창 군 | 153.0 | 150.5 | 141.9 | 127.5 | 116.1 |

주) 경남 심뇌혈관질환 사망통계 자료집 참조(2013년 기준)



### 나. 심장질환 사망률 연도별 추이

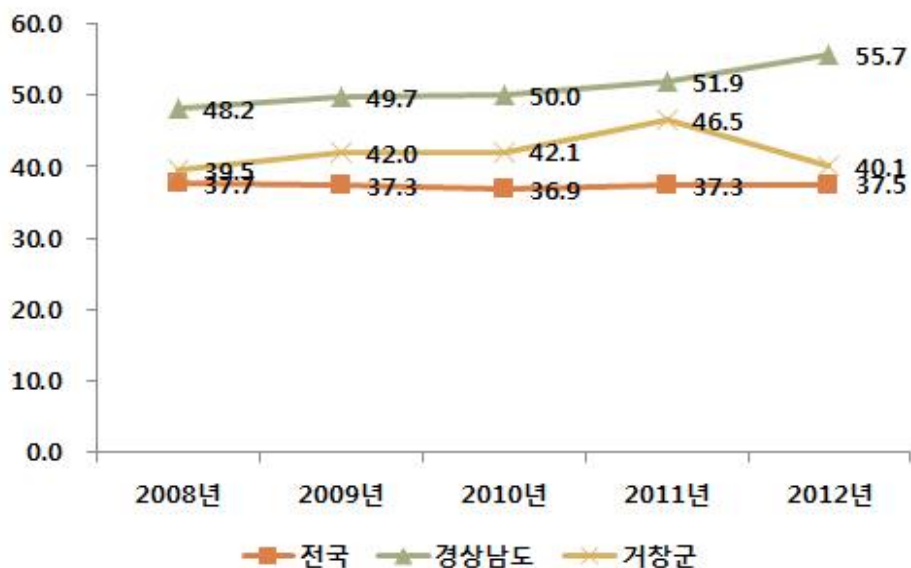
□ 거창군의 심장질환 사망률은 2008년 39.5명 대비 연도별로 증가하는 추세였으나, 2012년도 40.1명으로 감소하였으며, 2012년도 전국대비 다소 높은 수준이나 경상남도 평균보다는 다소 낮은 수준으로 분석되었다.

#### 심장질환 사망률 연도별 추이

(단위 : 명)

| 구 분   | 2008 | 2009 | 2010 | 2011 | 2012 |
|-------|------|------|------|------|------|
| 전 국   | 37.7 | 37.3 | 36.9 | 37.3 | 37.5 |
| 경상남도  | 48.2 | 49.7 | 50.0 | 51.9 | 55.7 |
| 거 창 군 | 39.5 | 42.0 | 42.1 | 46.5 | 40.1 |

주) 경남 심뇌혈관질환 사망통계 자료집 참조(2013년 기준)



### 다. 뇌혈관질환 사망률 추이

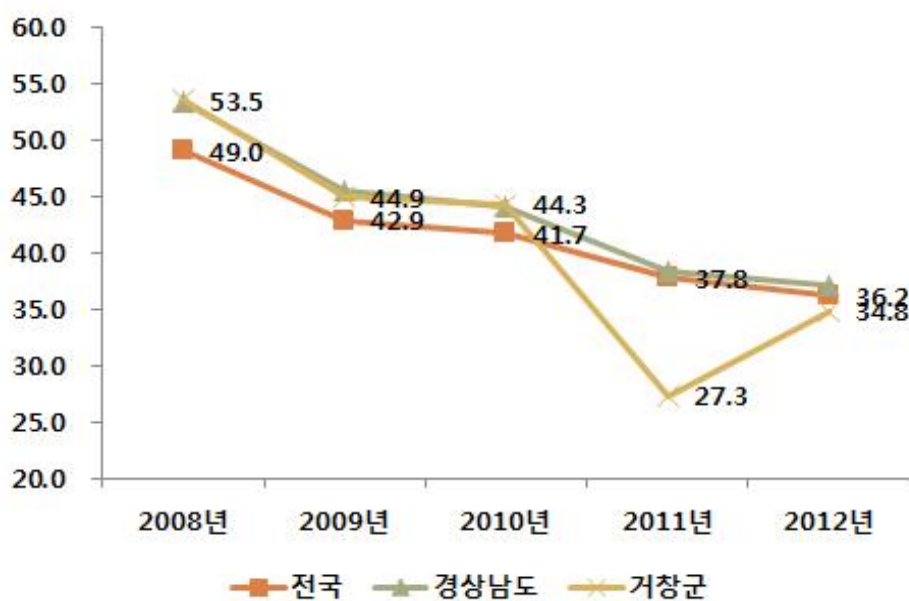
- 거창군의 뇌혈관질환 사망률은 2008년 53.5명 대비 연도별로 감소하는 추세에 있으나, 2012년에 다시 34.8명으로 증가하였다. 2012년도 기준으로 전국과 경상남도 평균보다 낮은 수준으로 분석되었다.

#### 뇌혈관질환 사망률 연도별 추이

(단위 : 명)

| 구 분   | 2008 | 2009 | 2010 | 2011 | 2012 |
|-------|------|------|------|------|------|
| 전 국   | 49.0 | 42.9 | 41.7 | 37.8 | 36.2 |
| 경상남도  | 53.3 | 45.5 | 44.0 | 38.4 | 37.1 |
| 거 창 군 | 53.5 | 44.9 | 44.3 | 27.3 | 34.8 |

주) 경남 심뇌혈관질환 사망통계 자료집 참조(2013년 기준)



### 라. 자살률 추이

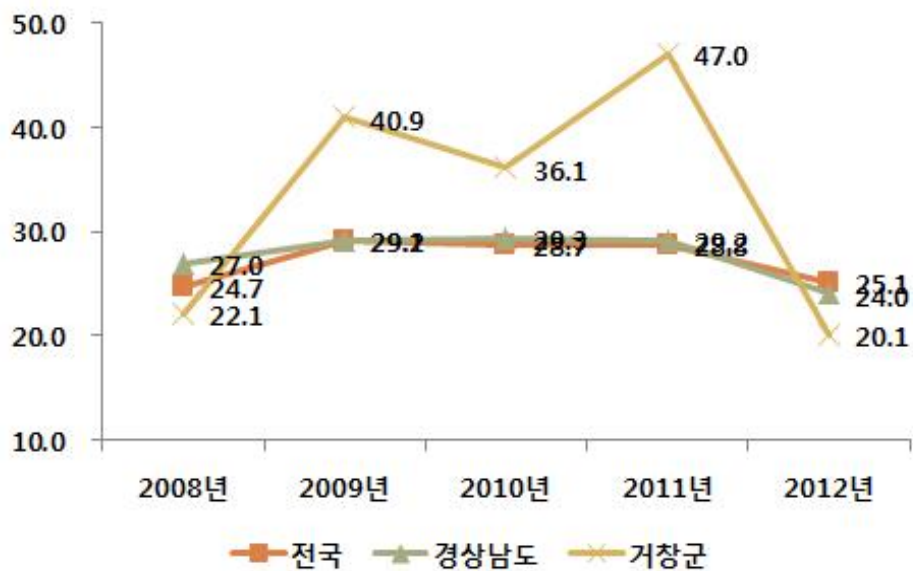
- 거창군의 자살률은 2008년 22.1명 대비 연도별로 증감을 거듭하였으며, 2012년에 20.1명으로 감소하였다. 2012년도 기준으로 전국과 경상남도 평균보다 낮은 수준으로 분석되었다.

#### 자살률 연도별 추이

(단위 : 명)

| 구 분   | 2008 | 2009 | 2010 | 2011 | 2012 |
|-------|------|------|------|------|------|
| 전 국   | 24.7 | 29.1 | 28.7 | 28.8 | 25.1 |
| 경상남도  | 27.0 | 29.2 | 29.3 | 29.2 | 24.0 |
| 거 창 군 | 22.1 | 40.9 | 36.1 | 47.0 | 20.1 |

주) 경남 심뇌혈관질환 사망통계 자료집 참조(2013년 기준)



### 마. 알츠하이머병 사망률 추이

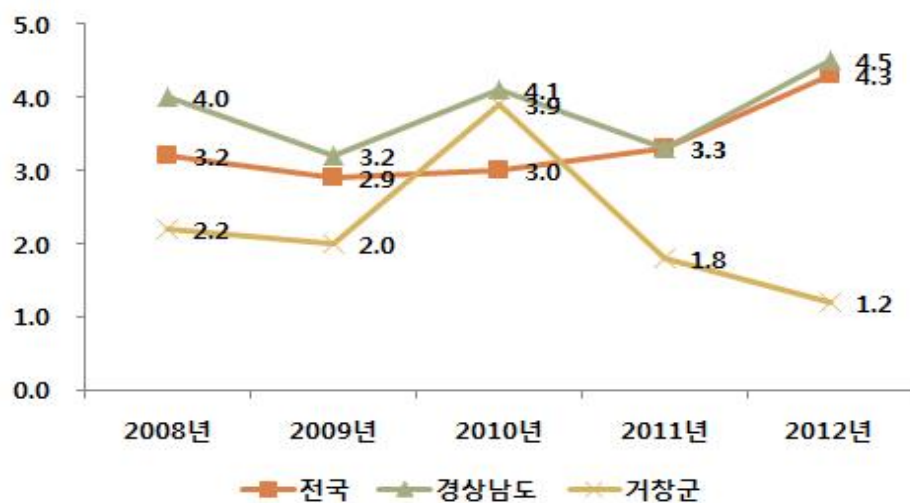
□ 거창군의 알츠하이머병 사망률은 2008년 2.2명 대비 연도별로 증감을 거듭하였으며, 2012년에 1.2명으로 감소하였다. 2012년도 기준으로 전국과 경상남도 평균보다 낮은 수준으로 분석되었다.

#### 알츠하이머병 사망률 연도별 추이

(단위 : 명)

| 구 분   | 2008 | 2009 | 2010 | 2011 | 2012 |
|-------|------|------|------|------|------|
| 전 국   | 3.2  | 2.9  | 3.0  | 3.3  | 4.3  |
| 경상남도  | 4.0  | 3.2  | 4.1  | 3.3  | 4.5  |
| 거 창 군 | 2.2  | 2.0  | 3.9  | 1.8  | 1.2  |

주) 경남 심뇌혈관질환 사망통계 자료집 참조(2013년 기준)



## (4) 식품위생 및 공중위생 관계업소 현황

- 거창군 식품위생 관계업소 현황은 2013년을 기준으로 1,553개소가 있으며, 식품접객업소가 1,145개로 가장 많은 것으로 나타났으며, 식품제조업 및 가공업이 237개소, 판매·운반·기타업이 100개소인 것으로 나타났다.

## 식품위생 관계업소 현황

(단위 : 개소)

| 구분          | 합계           | 식품접객업소       |           |           |           |            |           |           |           |           | 식품제조업 및 가공업 |            |           |          |           |            | 판매·운반·기타업  |           |          |          | 건강기능식품제조·수입·판매업 |           |           |
|-------------|--------------|--------------|-----------|-----------|-----------|------------|-----------|-----------|-----------|-----------|-------------|------------|-----------|----------|-----------|------------|------------|-----------|----------|----------|-----------------|-----------|-----------|
|             |              | 계            | 휴게음식점     |           |           | 일반음식점      | 제과점       | 단란주점      | 유흥주점      | 집단급식소     | 위탁급식영업      | 소계         | 식품제조가공업   | 식품첨가물    | 식품소분업     | 즉석판매       | 소계         | 식품판매업     | 식품운반업    | 기타       | 건강기능식품제조업       | 건강기능식품수입업 | 건강기능식품판매업 |
|             |              |              | 소계        | 다방        | 기타        |            |           |           |           |           |             |            |           |          |           |            |            |           |          |          |                 |           |           |
| 2007        | 1,489        | 1,095        | 86        | 57        | 29        | 925        | 15        | 26        | 39        | 4         | 53          | 198        | 49        |          | 14        | 135        | 143        | 143       |          |          |                 |           |           |
| 2010        | 1,552        | 1,143        | 74        | 39        | 35        | 931        | 13        | 22        | 42        | 61        | 4           | 207        | 60        | 0        | 0         | 157        | 139        | 140       | 0        | 0        |                 |           |           |
| 2011        | 1,487        | 0            | 0         | 27        | 44        | 875        | 13        | 20        | 40        | 64        | 3           | 0          | 60        | 0        | 121       | 152        | 0          | 0         | 1        | 0        | 0               | 3         | 64        |
| 2012        | 1,546        | 0            | 0         | 26        | 53        | 918        | 14        | 20        | 43        | 65        | 3           | 0          | 62        | 0        | 117       | 158        | 0          | 0         | 1        | 0        | 0               | 3         | 63        |
| <b>2013</b> | <b>1,553</b> | <b>1,145</b> | <b>74</b> | <b>24</b> | <b>50</b> | <b>928</b> | <b>15</b> | <b>19</b> | <b>42</b> | <b>67</b> | <b>4</b>    | <b>237</b> | <b>64</b> | <b>0</b> | <b>17</b> | <b>156</b> | <b>100</b> | <b>99</b> | <b>1</b> | <b>0</b> | <b>0</b>        | <b>3</b>  | <b>64</b> |
| 거창읍         | 1,139        | 876          | 59        | 14        | 45        | 701        | 15        | 14        | 41        | 46        | 2           | 131        | 17        |          | 12        | 102        | 67         | 66        | 1        |          | 2               | 61        |           |
| 주상면         | 17           | 9            |           |           |           | 7          |           | 1         |           | 1         |             | 4          | 1         |          |           | 3          | 3          | 3         |          |          |                 |           | 1         |
| 웅양면         | 38           | 21           | 4         | 3         | 1         | 14         |           |           |           | 3         |             | 14         | 5         |          | 1         | 8          | 3          | 3         |          |          |                 |           |           |
| 고제면         | 25           | 17           |           |           |           | 15         |           |           |           | 2         |             | 8          | 5         |          |           | 3          |            |           |          |          |                 |           |           |
| 북상면         | 33           | 25           | 1         |           | 1         | 22         |           |           |           | 2         |             | 5          | 3         |          |           | 2          | 3          | 3         |          |          |                 |           |           |
| 위천면         | 61           | 38           | 1         |           | 1         | 33         |           | 1         |           | 3         |             | 17         | 8         |          | 1         | 8          | 5          | 5         |          |          |                 |           | 1         |
| 마리면         | 46           | 30           | 1         |           | 1         | 25         |           | 1         |           | 3         |             | 13         | 5         |          | 2         | 6          | 3          | 3         |          |          |                 |           |           |
| 남상면         | 23           | 9            |           |           |           | 7          |           |           |           | 2         | 1           | 8          | 6         |          |           | 2          | 3          | 3         |          |          |                 | 1         | 1         |
| 남하면         | 19           | 13           | 1         | 1         |           | 12         |           |           |           |           |             | 6          | 3         |          |           | 3          |            |           |          |          |                 |           |           |
| 신원면         | 18           | 11           |           |           |           | 9          |           | 1         |           | 1         |             | 5          |           |          |           | 5          | 2          | 2         |          |          |                 |           |           |
| 가조면         | 119          | 85           | 7         | 6         | 1         | 73         |           | 1         | 1         | 3         | 1           | 23         | 9         |          | 1         | 13         | 10         | 10        |          |          |                 |           |           |
| 가북면         | 15           | 11           |           |           |           | 10         |           |           |           | 1         |             | 3          | 2         |          |           | 1          | 1          | 1         |          |          |                 |           |           |

주) 거창군 통계연보 및 군정백서 참조(2013년 기준)

- 거창군 공중위생 관계업소 현황은 2013년 기준으로 336개소가 있는 것으로 나타났으며, 미용업 152개소, 숙박업 59개소, 세탁업 47개소, 이용업 42개소, 목욕장업 20개소 순으로 분석되었다.

### 공중위생 관계업소 현황

(단위 : 개소)

| 구분          | 합계         | 숙박업       | 목욕장업      | 이용업       | 미용업        | 세탁업       | 위생관리용역    | 위생처리업    | 기타       | 세척제제조업   | 기타위생용품제조업 |
|-------------|------------|-----------|-----------|-----------|------------|-----------|-----------|----------|----------|----------|-----------|
| 2008        | 298        | 58        | 21        | 45        | 117        | 52        | 5         | 0        |          | 0        | 0         |
| 2010        | 320        | 57        | 22        | 43        | 131        | 52        | 11        | 0        |          | 0        | 0         |
| 2011        | 324        | 58        | 22        | 41        | 138        | 51        | 10        | 0        | 4        | 0        | 0         |
| 2012        | 337        | 61        | 22        | 42        | 147        | 50        | 11        | 0        | 4        | 0        | 0         |
| <b>2013</b> | <b>336</b> | <b>59</b> | <b>20</b> | <b>42</b> | <b>152</b> | <b>47</b> | <b>12</b> | <b>0</b> | <b>4</b> | <b>0</b> | <b>0</b>  |
| 거창읍         | 289        | 41        | 15        | 33        | 141        | 43        | 12        |          | 4        |          |           |
| 주상면         | 1          | 1         |           |           |            |           |           |          |          |          |           |
| 웅양면         | 3          |           |           | 1         | 2          |           |           |          |          |          |           |
| 고제면         | 1          | 1         |           |           |            |           |           |          |          |          |           |
| 북상면         | 1          |           |           | 1         |            |           |           |          |          |          |           |
| 위천면         | 5          | 2         | 1         | 1         | 1          |           |           |          |          |          |           |
| 마리면         | 4          | 3         | 1         |           |            |           |           |          |          |          |           |
| 남상면         | 1          |           |           | 1         |            |           |           |          |          |          |           |
| 남하면         |            |           |           |           |            |           |           |          |          |          |           |
| 신원면         | 2          |           |           | 1         | 1          |           |           |          |          |          |           |
| 가조면         | 27         | 11        | 3         | 3         | 6          | 4         |           |          |          |          |           |
| 가북면         | 2          |           |           | 1         | 1          |           |           |          |          |          |           |

주) 거창군 통계연보 및 군정백서 참조(2013년 기준)

### 3) 보건의료사업 주요 현황

#### (1) 예방접종 현황

- 거창군 예방접종 현황은 2013년 기준으로 인플루엔자 17,150건, 일본뇌염 1,534건, 유행성출혈열 1,515건, 기타 1,120건 순으로 분석되었다.

#### 예방접종 현황

(단위 : 건)

| 구분          | 디프테리아<br>백일해<br>파상풍<br>(PDT) | 디프테리아<br>(DT),<br>파상풍<br>(DT) | 폴리오<br>(Polio-<br>myelitis) | 홍역, 유행성<br>이하선염<br>풍진<br>(MMR) | 일본<br>뇌염     | 장티<br>푸스  | B형<br>간염   | 결핵         | 인플루<br>엔자     | 유행성<br>출혈열   | 기타           |
|-------------|------------------------------|-------------------------------|-----------------------------|--------------------------------|--------------|-----------|------------|------------|---------------|--------------|--------------|
| 2008        | 2,006                        | 568                           | 1,692                       | 836                            | 2,155        | 263       | 1,648      | 182        | 12,995        | 3,350        | 380          |
| 2009        | 2,157                        | 809                           | 1,757                       | 853                            | 2,006        | 167       | 1,878      | 253        | 13,800        | 6,582        | 2,628        |
| 2010        | 1,794                        | 711                           | 1,444                       | 706                            | 2,174        | 198       | 1,442      | 166        | 16,253        | 6,402        | 381          |
| 2011        | 2,114                        | 703                           | 1,758                       | 910                            | 2,310        | 311       | 0          | 0          | 16,877        | 7,066        | 0            |
| 2012        | 1,365                        | 593                           | 1,053                       | 593                            | 1,873        | 98        | 1,292      | 135        | 16,918        | 6,570        | 846          |
| <b>2013</b> | <b>805</b>                   | <b>452</b>                    | <b>537</b>                  | <b>489</b>                     | <b>1,534</b> | <b>30</b> | <b>997</b> | <b>138</b> | <b>17,150</b> | <b>1,515</b> | <b>1,120</b> |
| 거창읍         | 805                          | 361                           | 537                         | 489                            | 1,447        | 30        | 997        | 138        | 6,418         | 203          |              |
| 주상면         |                              | 2                             |                             |                                | 2            |           |            |            | 741           | 40           |              |
| 웅양면         |                              | 8                             |                             |                                | 8            |           |            |            | 1,050         | 144          |              |
| 고제면         |                              | 6                             |                             |                                | 6            |           |            |            | 679           | 46           |              |
| 북상면         |                              | 11                            |                             |                                | 11           |           |            |            | 767           | 22           |              |
| 위천면         |                              | 16                            |                             |                                | 14           |           |            |            | 862           | 92           |              |
| 마리면         |                              | 5                             |                             |                                | 4            |           |            |            | 1,092         | 106          |              |
| 남상면         |                              | 7                             |                             |                                | 7            |           |            |            | 1,164         | 279          |              |
| 남하면         |                              | 2                             |                             |                                | 2            |           |            |            | 767           | 45           |              |
| 신원면         |                              | 6                             |                             |                                | 6            |           |            |            | 905           | 152          |              |
| 가조면         |                              | 21                            |                             |                                | 21           |           |            |            | 1,824         | 258          |              |
| 가북면         |                              | 7                             |                             |                                | 6            |           |            |            | 881           | 128          |              |

주) 거창군보건소 제출자료 기준

#### (2) 감염병 발생 및 사망 현황

- 거창군의 감염병 발생 현황은 1군 감염병은 2013년도 기준으로 발생되지 않은 것으로 나타났으며, 2군 감염병은 수도 43건, 유행성이하선염 32건, 파상풍 1건, B형간염 1건이 발생한 것으로 분석되었다.
- 3군 감염병 중 쯔쯔가무시증이 120건으로 가장 많이 발병한

것으로 분석되어 예방을 위한 가을철발열성 질환에 대한 토시, 기피제 배부, 보건교육 및 홍보, 손씻기 예방교육, 방역 등의 사업대책을 수립하여야 할 것이다.

### 감염병 발생 및 사망 현황

(단위 : 건)

| 구분   | 1군 감염병 |    |      |    |       |    |       |    |                    |    |      |    |
|------|--------|----|------|----|-------|----|-------|----|--------------------|----|------|----|
|      | 콜레라    |    | 장티푸스 |    | 파라티푸스 |    | 세균성이질 |    | 장출혈성<br>대장균<br>감염증 |    | A형감염 |    |
|      | 발생     | 사망 | 발생   | 사망 | 발생    | 사망 | 발생    | 사망 | 발생                 | 사망 | 발생   | 사망 |
| 2007 | 0      | 0  | 0    | 0  | 0     | 0  | 0     | 0  | 0                  | 0  | 0    | 0  |
| 2010 | 0      | 0  | 0    | 0  | 0     | 0  | 0     | 0  | 0                  | 0  | 0    | 0  |
| 2011 | 0      | 0  | 0    | 0  | 0     | 0  | 0     | 0  | 0                  | 0  | 4    | 0  |
| 2012 | 0      | 0  | 0    | 0  | 0     | 0  | 0     | 0  | 0                  | 0  | 0    | 0  |
| 2013 | 0      | 0  | 0    | 0  | 0     | 0  | 0     | 0  | 0                  | 0  | 0    | 0  |
| 거창읍  |        |    |      |    |       |    |       |    |                    |    |      |    |
| 주상면  |        |    |      |    |       |    |       |    |                    |    |      |    |
| 웅양면  |        |    |      |    |       |    |       |    |                    |    |      |    |
| 고제면  |        |    |      |    |       |    |       |    |                    |    |      |    |
| 북상면  |        |    |      |    |       |    |       |    |                    |    |      |    |
| 위천면  |        |    |      |    |       |    |       |    |                    |    |      |    |
| 마리면  |        |    |      |    |       |    |       |    |                    |    |      |    |
| 남상면  |        |    |      |    |       |    |       |    |                    |    |      |    |
| 남하면  |        |    |      |    |       |    |       |    |                    |    |      |    |
| 신원면  |        |    |      |    |       |    |       |    |                    |    |      |    |
| 가조면  |        |    |      |    |       |    |       |    |                    |    |      |    |
| 가북면  |        |    |      |    |       |    |       |    |                    |    |      |    |

주) 거창군보건소 제출자료 기준

| 구분   | 2군 감염병 |    |     |    |     |    |    |    |             |    |    |    |      |    |     |    |      |    |    |    |
|------|--------|----|-----|----|-----|----|----|----|-------------|----|----|----|------|----|-----|----|------|----|----|----|
|      | 디프테리아  |    | 백일해 |    | 파상풍 |    | 홍역 |    | 유행성<br>이하선염 |    | 풍진 |    | B형감염 |    | 폴리오 |    | 일본뇌염 |    | 수두 |    |
|      | 발생     | 사망 | 발생  | 사망 | 발생  | 사망 | 발생 | 사망 | 발생          | 사망 | 발생 | 사망 | 발생   | 사망 | 발생  | 사망 | 발생   | 사망 | 발생 | 사망 |
| 2007 |        |    |     |    |     |    |    |    |             |    |    |    |      |    |     |    |      |    |    |    |
| 2010 | 0      | 0  | 0   | 0  | 1   | 0  | 2  | 0  | 6           | 0  | 0  | 0  |      |    | 0   | 0  | 0    | 0  |    |    |
| 2011 | 0      | 0  | 0   | 0  | 0   | 0  | 0  | 0  | 0           | 0  | 0  | 0  | 3    | 0  | 0   | 0  | 0    | 0  | 1  | 0  |
| 2012 | 0      | 0  | 0   | 0  | 0   | 0  | 0  | 0  | 13          | 0  | 0  | 0  | 19   | 0  | 0   | 0  | 0    | 0  | 19 | 0  |
| 2013 | 0      | 0  | 0   | 0  | 1   | 0  | 0  | 0  | 32          | 0  | 0  | 0  | 1    | 0  | 0   | 0  | 0    | 0  | 54 | 0  |
| 거창읍  |        |    |     |    |     |    |    |    | 23          |    |    |    |      |    |     |    |      |    | 41 |    |
| 주상면  |        |    |     |    |     |    |    |    | 1           |    |    |    |      |    |     |    |      |    | 2  |    |
| 웅양면  |        |    |     |    | 1   |    |    |    | 1           |    |    |    |      |    |     |    |      |    | 1  |    |
| 고제면  |        |    |     |    |     |    |    |    |             |    |    |    |      |    |     |    |      |    | 1  |    |
| 북상면  |        |    |     |    |     |    |    |    | 1           |    |    |    |      |    |     |    |      |    | 1  |    |
| 위천면  |        |    |     |    |     |    |    |    | 2           |    |    |    |      |    |     |    |      |    | 1  |    |
| 마리면  |        |    |     |    |     |    |    |    | 1           |    |    |    |      |    |     |    |      |    | 1  |    |
| 남상면  |        |    |     |    |     |    |    |    | 2           |    |    |    |      |    |     |    |      |    | 2  |    |
| 남하면  |        |    |     |    |     |    |    |    |             |    |    |    |      |    |     |    |      |    |    |    |
| 신원면  |        |    |     |    |     |    |    |    |             |    |    |    | 1    |    |     |    |      |    |    |    |
| 가조면  |        |    |     |    |     |    |    |    | 1           |    |    |    |      |    |     |    |      |    | 4  |    |
| 가북면  |        |    |     |    |     |    |    |    |             |    |    |    |      |    |     |    |      |    |    |    |

| 구분   | 3군 감염병 |    |    |    |     |    |    |    |     |    |            |    |             |    |            |    |    |    | 제4군<br>감염병 |    |
|------|--------|----|----|----|-----|----|----|----|-----|----|------------|----|-------------|----|------------|----|----|----|------------|----|
|      | 말라리아   |    | 결핵 |    | 한센병 |    | 성병 |    | 성홍열 |    | 췌췌<br>가무시증 |    | 신증후군<br>출혈열 |    | 렙토<br>스파라증 |    | 기타 |    | 발생         | 사망 |
|      | 발생     | 사망 | 발생 | 사망 | 발생  | 사망 | 발생 | 사망 | 발생  | 사망 | 발생         | 사망 | 발생          | 사망 | 발생         | 사망 | 발생 | 사망 |            |    |
| 2007 |        |    |    |    |     |    | 38 |    | 1   |    | 30         |    | 7           |    |            |    | 1  |    |            |    |
| 2010 | 0      | 0  | 6  | 0  | 0   | 0  | 11 | 0  | 0   | 0  | 39         | 0  | 12          | 2  | 1          | 0  | 0  | 0  | 14         | 0  |
| 2011 | 0      | 0  | 12 | 0  | 0   | 1  | 5  | 0  | 0   | 0  | 14         | 0  | 0           | 0  | 0          | 0  | 0  | 0  | 0          | 0  |
| 2012 | 0      | 0  | 0  | 0  | 0   | 0  | 0  | 0  | 0   | 0  | 80         | 0  | 0           | 0  | 1          | 0  | 0  | 0  | 0          | 0  |
| 2013 | 1      | 0  | 3  | 0  | 0   | 4  | 3  | 0  | 1   | 0  | 120        | 0  | 5           | 0  | 0          | 0  | 3  | 0  | 0          | 0  |
| 거창읍  | 1      |    | 2  |    |     | 3  | 3  |    |     |    | 32         |    |             |    |            |    | 2  |    |            |    |
| 주상면  |        |    |    |    |     |    |    |    |     |    | 10         |    |             |    |            |    |    |    |            |    |
| 웅양면  |        |    |    |    |     |    |    |    |     |    | 8          |    |             |    |            |    |    |    |            |    |
| 고제면  |        |    |    |    |     |    |    |    |     |    | 7          |    |             |    |            |    |    |    |            |    |
| 북상면  |        |    |    |    |     |    |    |    |     |    | 7          |    | 1           |    |            |    |    |    |            |    |
| 위천면  |        |    |    |    |     |    |    |    |     |    | 11         |    | 1           |    |            |    | 1  |    |            |    |
| 마리면  |        |    |    |    |     |    |    |    |     |    | 11         |    |             |    |            |    |    |    |            |    |
| 남상면  |        |    |    |    |     |    |    |    |     |    | 9          |    | 1           |    |            |    |    |    |            |    |
| 남하면  |        |    |    |    |     | 1  |    |    |     |    | 5          |    | 2           |    |            |    |    |    |            |    |
| 신원면  |        |    | 1  |    |     |    |    |    |     |    | 6          |    |             |    |            |    |    |    |            |    |
| 가조면  |        |    |    |    |     |    |    |    |     |    | 12         |    |             |    |            |    |    |    |            |    |
| 가북면  |        |    |    |    |     |    |    |    |     |    | 2          |    |             |    |            |    |    |    |            |    |

### (3) 결핵환자 현황

- 거창군의 결핵환자는 등록(신고)된 결핵 환자 수는 3건이며, 보건소 결핵검진 실적은 X-선검사 394건, 객담검사 133건이며, 발견환자 수는 도말양성 2건, 도말음성 1건으로 나타났다.

#### 결핵환자 현황

| 구분   | 당해년도 등록(신고)된 결핵 환자 수 |         |         |                |                |    |               |    | 당해년도 결핵예방 접종실적 |               |          |               | 당해년도 보건소<br>결핵검진 실적(건) |           |          |          | 요<br>관<br>찰 |          |
|------|----------------------|---------|---------|----------------|----------------|----|---------------|----|----------------|---------------|----------|---------------|------------------------|-----------|----------|----------|-------------|----------|
|      | 합계                   | 신환<br>자 | 재발<br>자 | 초치<br>료실<br>패자 | 중단<br>후재<br>등록 | 전입 | 만성<br>배균<br>자 | 기타 | 합계             | 보건소           |          | 병,의원          |                        | x-선<br>검사 | 객담<br>검사 | 발견환자 수   |             |          |
|      |                      |         |         |                |                |    |               |    |                | 미취<br>학아<br>동 | 취학<br>아동 | 미취<br>학아<br>동 | 취학<br>아동               |           |          | 도말<br>양성 |             | 도말<br>음성 |
| 2010 | 6                    | 3       | 0       | 0              |                | 1  | 0             | 2  | 278            | 167           | 0        | 11            | 0                      | 143       | 213      | 3        | 3           | 10       |
| 2011 | 11                   | 6       | 0       | 0              | 0              | 5  | 0             | 0  | 292            | 191           | 0        | 101           | 0                      | 489       | 518      | 2        | 10          | 0        |
| 2012 | 6                    | 3       | 0       | 0              | 0              | 3  | 0             | 0  | 0              | 0             | 0        | 0             | 0                      | 452       | 206      | 1        | 5           | 0        |
| 2013 | 3                    | 2       |         |                |                | 1  |               |    |                |               |          |               |                        | 394       | 133      | 2        | 1           |          |
| 거창읍  | 2                    | 1       |         |                |                | 1  |               |    |                |               |          |               |                        | 258       | 90       | 1        | 1           |          |
| 주상면  |                      |         |         |                |                |    |               |    |                |               |          |               |                        | 8         | 2        |          |             |          |
| 웅양면  |                      |         |         |                |                |    |               |    |                |               |          |               |                        | 10        | 5        |          |             |          |
| 고제면  |                      |         |         |                |                |    |               |    |                |               |          |               |                        | 8         | 3        |          |             |          |
| 북상면  |                      |         |         |                |                |    |               |    |                |               |          |               |                        | 13        | 3        |          |             |          |
| 위천면  |                      |         |         |                |                |    |               |    |                |               |          |               |                        | 16        | 5        |          |             |          |
| 마리면  |                      |         |         |                |                |    |               |    |                |               |          |               |                        | 13        | 6        |          |             |          |
| 남상면  |                      |         |         |                |                |    |               |    |                |               |          |               |                        | 9         | 1        |          |             |          |
| 남하면  |                      |         |         |                |                |    |               |    |                |               |          |               |                        | 12        | 3        |          |             |          |
| 신원면  | 1                    | 1       |         |                |                |    |               |    |                |               |          |               |                        | 14        | 5        | 1        |             |          |
| 가조면  |                      |         |         |                |                |    |               |    |                |               |          |               |                        | 25        | 10       |          |             |          |
| 가북면  |                      |         |         |                |                |    |               |    |                |               |          |               |                        | 8         |          |          |             |          |

주) 거창군보건소 제출자료 기준

#### (4) 보건소 구강보건 사업실적

- ☐ 보건소의 구강보건 사업실적 현황은 구강보건교육, 치면세마, 불소용액도포, 불소용액양치, 노인의치보철사업으로 구분하여 살펴보았다.
- ☐ 구강보건교육 685회, 연인원 10,186명이며, 치면세마는 142건, 불소용액도포 491건, 연인원 1,382명이다. 불소용액양치는 24건에 연인원 1,654명이며, 노인의치보철사업 건수는 157건의 사업실적으로 보였다.

#### 구강보건 사업실적 현황

(단위 : 건, 명)

| 연별및<br>읍면별 | 구강보건교육 |        | 치면세마 |     | 불소용액도포 |       | 불소용액양치 |        | 노인의치보철사업 |     |
|------------|--------|--------|------|-----|--------|-------|--------|--------|----------|-----|
|            | 회수     | 인원     | 건수   | 인원  | 건수     | 인원    | 건수     | 인원     | 건수       | 인원  |
| 2013       | 685    | 10,186 | 142  | 142 | 691    | 1,382 | 24     | 1,654  | 157      | 157 |
| 2012       | 767    | 4,116  | 133  | 133 | 359    | 1,382 | 223    | 12,329 | 211      | 211 |
| 2011       | 90     | 3,035  | 41   | 41  | 1,191  | 1,850 | 3,593  | 6,018  | 145      | 145 |

주) 거창군보건소 제출자료 기준

#### (5) 모자보건사업 대상 현황

- ☐ 모자보건사업은 모자보건관리 신규등록, 건강진단, 모자보건교육 등을 주요 사업으로 시행하고 있으며, 2013년 기준 모자보건관리 신규등록은 임신부 387명, 영유아 400명이다. 건강진단은 임신부 95명, 영유아 59명이며, 모자보건교육은 43회, 787명을 대상으로 모자보건교육을 실시한 것으로 나타났다.

## 모자보건사업 대상 현황

(단위 : 명)

| 구 분  | 모자보건관리 |     | 건강진단 |     | 퇴록(제외) |       | 연말현재수 |       | 모자보건교육 |     |
|------|--------|-----|------|-----|--------|-------|-------|-------|--------|-----|
|      | 신규등록   |     |      |     |        |       |       |       |        |     |
|      | 임산부    | 영유아 | 임산부  | 영유아 | 임산부    | 영유아   | 임산부   | 영유아   | 회수     | 인원수 |
| 2008 | 430    | 694 | 16   | 19  | 379    | 1,740 | 381   | 2,023 | 39     | 585 |
| 2009 | 394    | 741 | 66   | 24  | 186    | 201   | 590   | 2,529 | 48     | 960 |
| 2010 | 411    | 692 | 43   | 31  | 0      | 0     | 0     | 0     | 0      | 0   |
| 2011 | 437    | 721 | 79   | 27  | 0      | 0     | 0     | 0     | 0      | 0   |
| 2012 | 421    | 466 | 49   | 58  | 0      | 0     | 0     | 0     | 0      | 0   |
| 2013 | 387    | 400 | 95   | 59  | 2,507  | 962   | 387   | 528   | 43     | 787 |
| 거창읍  | 321    | 318 | 81   | 56  | 2,067  | 832   | 321   | 331   | 43     | 787 |
| 주상면  | 5      | 5   | 2    | 1   | 15     | 5     | 5     | 5     |        |     |
| 웅양면  | 7      | 11  | 1    |     | 18     | 8     | 7     | 11    |        |     |
| 고제면  | 3      | 9   |      |     | 13     | 3     | 3     | 9     |        |     |
| 북상면  | 6      | 9   | 3    | 1   | 16     | 6     | 6     | 9     |        |     |
| 위천면  | 9      | 12  | 1    |     | 25     | 15    | 9     | 12    |        |     |
| 마리면  | 3      | 3   |      |     | 23     | 13    | 3     | 3     |        |     |
| 남상면  | 9      | 10  | 1    |     | 28     | 18    | 9     | 10    |        |     |
| 남하면  | 3      | 3   | 1    |     | 20     | 10    | 3     | 3     |        |     |
| 신원면  | 10     | 8   | 1    |     | 20     | 10    | 10    | 8     |        |     |
| 가조면  | 10     | 11  | 4    | 1   | 52     | 32    | 10    | 11    |        |     |
| 가북면  | 10     | 1   |      |     | 20     | 10    |       | 1     |        |     |

주) 거창군보건소 제출자료 기준

## (6) 건강보험 적용인구

- 거창군의 건강보험 적용인구는 2012년 기준으로 사업장수 9,712개소, 적용인구는 43,236명이며, 근로자, 지역가입자, 공무원 및 사립학교 교직원 순으로 많은 것으로 분석되었다.

## 건강보험 적용인구 현황

(단위 : 개소, 명)

| 구분          | 합계           |               |               |               | 근로자        |               |              |              | 공무원, 사립학교 교직원 |              |              |              | 지역           |               |
|-------------|--------------|---------------|---------------|---------------|------------|---------------|--------------|--------------|---------------|--------------|--------------|--------------|--------------|---------------|
|             | 사업장수         | 적용인구          |               |               | 사업장수       | 적용인구          |              |              | 사업장수          | 적용인구         |              |              | 세대주          | 가입자           |
|             |              | 계             | 가입자           | 피부양자          |            | 계             | 가입자          | 피부양자         |               | 계            | 가입자          | 피부양자         |              |               |
| 2008        | 764          | 27,272        | 9,836         | 17,436        | 741        | 19,828        | 7,560        | 12,268       | 23            | 7,444        | 2,276        | 5,168        | 0            | 24,799        |
| 2009        | 858          | 52,173        | 34,324        | 17,849        | 834        | 20,723        | 8,014        | 12,709       | 24            | 7,471        | 2,331        | 5,140        | 0            | 23,979        |
| 2010        | 0            | 0             | 0             | 0             | 838        | 22,838        | 6,417        | 16,421       | 23            | 9,026        | 2,187        | 6,839        | 9,716        | 22,962        |
| 2011        | 10,476       | 54,337        | 8,770         | 23,373        | 897        | 23,165        | 6,601        | 16,564       | 23            | 8,978        | 2,169        | 6,809        | 9,556        | 22,194        |
| <b>2012</b> | <b>9,712</b> | <b>43,236</b> | <b>29,040</b> | <b>14,196</b> | <b>941</b> | <b>16,889</b> | <b>7,017</b> | <b>9,872</b> | <b>24</b>     | <b>6,388</b> | <b>2,033</b> | <b>4,324</b> | <b>8,747</b> | <b>19,990</b> |
| 거창읍         | 5,935        | 30,802        | 19,493        | 11,309        | 721        | 12,057        | 5,031        | 7,026        | 22            | 6,287        | 2,004        | 4,283        | 5,192        | 12,458        |
| 주상면         | 270          | 973           | 709           | 264           | 16         | 423           | 159          | 264          | -             | -            | -            | -            | 254          | 550           |
| 웅양면         | 372          | 1,102         | 955           | 147           | 11         | 264           | 117          | 147          | -             | -            | -            | -            | 361          | 838           |
| 고제면         | 301          | 726           | 661           | 65            | 8          | 115           | 50           | 65           | -             | -            | -            | -            | 293          | 611           |
| 북상면         | 283          | 671           | 625           | 46            | 9          | 95            | 49           | 46           | -             | -            | -            | -            | 274          | 576           |
| 위천면         | 418          | 2,057         | 1,274         | 783           | 59         | 1,234         | 472          | 762          | 1             | 29           | 8            | 21           | 358          | 794           |
| 마리면         | 362          | 1,069         | 888           | 181           | 20         | 354           | 173          | 181          | -             | -            | -            | -            | 342          | 715           |
| 남상면         | 378          | 1,393         | 972           | 421           | 30         | 711           | 290          | 421          | -             | -            | -            | -            | 348          | 682           |
| 남하면         | 234          | 712           | 577           | 135           | 14         | 257           | 122          | 135          | -             | -            | -            | -            | 220          | 455           |
| 신월면         | 231          | 580           | 504           | 76            | 6          | 119           | 43           | 76           | -             | -            | -            | -            | 225          | 461           |
| 가조면         | 664          | 2,619         | 1,886         | 733           | 42         | 1,196         | 483          | 713          | 1             | 72           | 21           | 20           | 621          | 1,382         |
| 가북면         | 264          | 532           | 496           | 36            | 5          | 64            | 28           | 36           | -             | -            | -            | -            | 259          | 468           |

주) 거창군 군정백서 참조(2013년 기준)

## (7) 건강보험대상자 진료실적

- 건강보험대상자 진료실적은 2012년 기준으로 1,965천건으로 진료비는 72,499,938천원으로 나타났다.

## 건강보험대상자 진료실적

(단위 : 건, 명)

| 구분   | 진료건수      | 진료비        |            |            |
|------|-----------|------------|------------|------------|
|      |           | 계          | 공단부담       | 본인부담       |
| 2012 | 1,965,728 | 72,499,938 | 54,710,300 | 17,789,638 |
| 입원   | 198,244   | 28,207,484 | 22,872,671 | 5,334,813  |
| 외래   | 1,121,184 | 27,006,101 | 19,337,748 | 7,668,353  |
| 약국   | 646,300   | 17,286,353 | 12,499,881 | 4,786,472  |

주) 거창군 군정백서 참조(2013년 기준)

## (8) 방문건강관리 사업실적

- 방문건강관리 사업은 5,220가구가 등록되어 있으며, 방문은 19,332건이며, 관절염, 고혈압 순으로 많은 것으로 분석되었다.

## 방문건강관리 사업실적 현황

(단위 : 가구, 건, 명)

| 구분   | 등록<br>가구 | 방문<br>건수 | 질환별 방문간호환자 수 |     |         |         |         |         |     |          |       |            |
|------|----------|----------|--------------|-----|---------|---------|---------|---------|-----|----------|-------|------------|
|      |          |          | 소계           | 암   | 당뇨<br>병 | 고혈<br>압 | 관절<br>염 | 뇌졸<br>중 | 치매  | 정신<br>질환 | 기타    | 집단교<br>육상담 |
| 2007 | 5,047    | 33,423   | 8,268        | 76  | 664     | 2,385   | 1,880   | 209     | 119 | 144      | 2,791 | 375        |
| 2009 | 5,465    | 21,035   | 8,459        | 122 | 749     | 2,685   | 2,926   | 263     | 119 | 150      | 595   | 850        |
| 2010 | 4,647    | 27,289   | 7,709        | 170 | 711     | 2,700   | 2,607   | 273     | 125 | 101      | 315   | 707        |
| 2011 | 4,141    | 22,989   | 8,315        | 188 | 748     | 2,537   | 3,073   | 328     | 278 | 110      | 306   | 747        |
| 2012 | 5,220    | 19,332   | 9,049        | 86  | 755     | 2,651   | 3,088   | 298     | 481 | 130      | 230   | 1,330      |
| 거창읍  | 3,462    | 12,661   | 6,169        | 51  | 602     | 1,718   | 2,814   | 174     | 216 | 55       | 119   | 420        |
| 주상면  | 213      | 1,058    | 318          | 2   | 8       | 73      | 8       | 5       | 18  | 5        | 5     | 194        |
| 웅양면  | 169      | 216      | 327          | 5   | 25      | 145     | 31      | 12      | 18  | 7        | 4     | 80         |
| 고제면  | 42       | 246      | 203          | 4   | 16      | 82      | 25      | 8       | 9   | 5        | 30    | 24         |
| 북상면  | 139      | 285      | 184          | 5   | 7       | 70      | 11      | 16      | 27  | 8        | 5     | 35         |
| 위천면  | 254      | 754      | 165          | 1   | 5       | 46      | 15      | 11      | 24  | 6        | 7     | 50         |
| 마리면  | 218      | 1,172    | 260          | 1   | 14      | 104     | 37      | 16      | 29  | 7        | 4     | 48         |
| 남상면  | 168      | 1,223    | 390          | 5   | 12      | 60      | 35      | 18      | 20  | 8        | 6     | 226        |
| 남하면  | 168      | 920      | 134          | 3   | 9       | 49      | 6       | 9       | 29  | 9        | 5     | 15         |
| 신원면  | 96       | 209      | 249          | 4   | 25      | 98      | 32      | 8       | 23  | 4        | 6     | 49         |
| 가조면  | 198      | 387      | 396          | 3   | 11      | 68      | 56      | 14      | 44  | 13       | 35    | 152        |
| 가북면  | 93       | 201      | 254          | 2   | 21      | 138     | 18      | 7       | 24  | 3        | 4     | 37         |

주) 거창군 통계연보 참조(2013년 기준)

## (9) 보건교육실적

- ☐ 보건교육실적은 2013년 기준으로 93,524명이며, 운동과 구강 보건, 영양, 금연 순으로 교육을 많이 한 것으로 분석되었다.
- ☐ 성인병예방 및 관리교육은 36,778명을 하였으며, 고혈압, 당뇨, 비만 및 고지혈증 관련 교육을 많이 한 것으로 분석되었다.

## 보건교육실적(건강생활실천교육) 현황

(단위 : 명)

| 구분   | 합계     | 금연    | 영양    | 절주    | 운동     | 비만    | 구강 보건  | 안전 관리 (응급 처치) | 약물 오남용 | 성교육 | 위생 (감염병 예방) 교육 |
|------|--------|-------|-------|-------|--------|-------|--------|---------------|--------|-----|----------------|
| 2012 | 45,189 | 7,053 | 7,651 | 3,350 | 15,791 | 7,228 | 4,116  | 0             | 0      | 0   | 0              |
| 2013 | 93,524 | 3,463 | 3,478 | 321   | 84,261 | 2,001 | 10,186 | 0             | 0      | 0   | 0              |
| 거창읍  | 70,147 | 2,941 | 2,802 | 321   | 62,082 | 2,001 | 10,186 |               |        |     |                |
| 주상면  | 355    | 45    | 49    |       | 261    |       |        |               |        |     |                |
| 웅양면  | 134    | 61    | 73    |       |        |       |        |               |        |     |                |
| 고제면  | 1,507  | 19    | 27    |       | 1,461  |       |        |               |        |     |                |
| 북상면  | 1,282  | 27    | 43    |       | 1,212  |       |        |               |        |     |                |
| 위천면  | 3,265  | 55    | 84    |       | 3,126  |       |        |               |        |     |                |
| 마리면  | 3,231  | 35    | 52    |       | 3,144  |       |        |               |        |     |                |
| 남상면  | 1,301  | 45    | 68    |       | 1,188  |       |        |               |        |     |                |
| 남하면  | 4,211  | 25    | 35    |       | 4,152  |       |        |               |        |     |                |
| 신원면  | 2,970  | 30    | 33    |       | 2,907  |       |        |               |        |     |                |
| 가조면  | 3,026  | 155   | 174   |       | 2,697  |       |        |               |        |     |                |
| 가북면  | 2,094  | 25    | 38    |       | 2,031  |       |        |               |        |     |                |

주) 거창군보건소 제출자료 기준(2013년 기준)

## 보건교육실적(성인병 예방 및 관리교육) 현황

(단위 : 명)

| 구분   | 합계     | 고혈압    | 당뇨    | 비만고 지혈증 | 암예방 | 아토피 질환 | 뇌심혈 관질환 | 소화기 계질환 | 치매    | 기타 |
|------|--------|--------|-------|---------|-----|--------|---------|---------|-------|----|
| 2012 | 36,778 | 21,350 | 6,150 | 2,664   | 0   | 460    | 0       | 0       | 6,154 | 0  |
| 거창읍  | 10,975 | 4,664  | 2,764 | 2,537   |     | 460    | -       | -       | 550   | -  |
| 주상면  | 2,050  | 1,535  | 312   | 80      |     | -      | -       | -       | 123   | -  |
| 웅양면  | 2,767  | 1,984  | 535   |         |     | -      | -       | -       | 248   | -  |
| 고제면  | 2,115  | 1,628  | 461   | 18      |     | -      | -       | -       | 8     | -  |
| 북상면  | 1,159  | 690    | 306   | 6       |     | -      | -       | -       | 157   | -  |
| 위천면  | 2,025  | 1,617  | 402   |         |     | -      | -       | -       | 6     | -  |
| 마리면  | 3,355  | 2,463  | 340   | 17      |     | -      | -       | -       | 535   | -  |
| 남상면  | 2,670  | 1,966  | 257   |         |     | -      | -       | -       | 447   | -  |
| 남하면  | 1,303  | 822    | 112   |         |     | -      | -       | -       | 369   | -  |
| 신원면  | 2,465  | 1,837  | 303   | 6       |     | -      | -       | -       | 319   | -  |
| 가조면  | 5,123  | 2,144  | 358   |         |     | -      | -       | -       | 2,621 | -  |
| 가북면  | 771    |        |       |         |     | -      | -       | -       | 771   | -  |

주) 거창군보건소 제출자료 기준(2013년 기준)

## (10) 보건소 진료 현황

- ☐ 전 국민을 대상으로 건강보험을 실시함으로써, 많은 주민들이 1차 의료기관인 보건소, 보건지소, 보건진료소를 방문하고 있다. 주민에게 양질의 의료서비스를 제공하기 위하여, 보건인력의 적극적인 확보와 현대화된 의료장비를 확보하는 데에 주력하여 지역주민이 건강한 삶을 영위할 수 있도록 적극 노력하고 있다. 특히 2011년 이후 보건소, 보건지소, 진료소에서 실시된 만 65세 이상 노인을 대상으로 한 진료비 무료 서비스는 지역주민 의료의 접근성을 제고하고 있다.
- ☐ 보건소 진료 현황은 2013년 기준으로 실인원 68,809명, 연인원 224,121명이 진료를 받은 것으로 분석되었으며, 실인원은 연차적으로 증가하고 있는 것으로 나타났다.

## 보건지소 진료실적 현황

(단위 : 명)

| 구분   | 보 건 소  |         | 비 고 |
|------|--------|---------|-----|
|      | 실인원    | 연인원     |     |
| 2013 | 68,809 | 224,121 |     |
| 2012 | 63,919 | 207,784 |     |
| 2011 | 51,728 | 237,112 |     |
| 2010 | 47,342 | 227,522 |     |
| 2009 | 15,158 | 229,779 |     |
| 2008 | 17,259 | 228,516 |     |

주) 거창군보건소 제출자료 기준(2013년 기준)

## (11) 보건지소 및 보건진료소 진료실적 현황

- ☐ 보건지소 11개소에 대한 2013년도 기준 진료실적은 실인원 12,092명이며, 연인원 31,118명인 것으로 나타났으며, 연인원은 가조면, 신원면, 북상면 순으로 많은 것으로 분석되었다.
- ☐ 보건진료소 18개소에 대한 2013년도 기준 진료실적은 실인원 5,417명, 연인원 41,817명인 것으로 나타났으며, 연인원 대비 강천, 중촌, 하성보건진료소 순으로 많은 것으로 분석되었다.
- ☐ 보건지소 및 보건진료소에 대한 연간 진료실적 분석결과, 보건지소는 1일 평균 진료 10.9건, 보건진료소는 1일 평균 진료 8.9건으로 운영효율성이 낮아 업무효율성을 기할 필요성이 있으며, 업무시간 배분(오전 진료, 오후 보건사업)을 통한 효율성을 제고할 필요가 있다.

## 보건지소 진료실적 현황

(단위 : 명)

| 구 분 | 2013년  |        | 2012년  |         | 비 고 |
|-----|--------|--------|--------|---------|-----|
|     | 실인원    | 연인원    | 실인원    | 연인원     |     |
| 계   | 12,092 | 31,118 | 21,032 | 239,999 |     |
| 주상면 | 995    | 2,446  | 1,290  | 1,654   |     |
| 웅양면 | 731    | 1,903  | 1,261  | 1,543   |     |
| 고제면 | 962    | 2,952  | 2,190  | 3,059   |     |
| 북상면 | 970    | 3,370  | 3,058  | 35,101  |     |
| 위천면 | 1,418  | 3,086  | 1,707  | 2,046   |     |
| 마리면 | 1,122  | 3,100  | 3,249  | 50,339  |     |
| 남상면 | 1,061  | 2,441  | 2,092  | 23,538  |     |
| 남하면 | 664    | 1,387  | 1,027  | 21,756  |     |
| 신원면 | 1,241  | 3,712  | 1,010  | 12,122  |     |
| 가조면 | 2,275  | 4,142  | 1,888  | 53,252  |     |
| 가북면 | 653    | 2,579  | 2,260  | 35,589  |     |

주) 거창군보건소 제출자료 기준(2013년 기준)

## 보건진료소 진료실적 현황

(단위 : 명)

| 구 분 | 2013년 |        | 2012년  |         | 비 고 |
|-----|-------|--------|--------|---------|-----|
|     | 실인원   | 연인원    | 실인원    | 연인원     |     |
| 계   | 5,417 | 41,817 | 45,661 | 492,227 |     |
| 거 기 | 286   | 2,519  | 2,638  | 32,057  |     |
| 강 천 | 537   | 4,004  | 3,771  | 45,964  |     |
| 하 성 | 527   | 3,091  | 3,728  | 37,832  |     |
| 개 명 | 245   | 1,740  | 2,074  | 24,956  |     |
| 봉 산 | 366   | 2,634  | 2,491  | 21,691  |     |
| 소 정 | 204   | 1,880  | 2,169  | 21,781  |     |
| 월 성 | 182   | 1,284  | 1,794  | 14,967  |     |
| 모 동 | 318   | 3,067  | 3,607  | 29,424  |     |
| 울 리 | 201   | 1,722  | 2,043  | 23,751  |     |
| 고 학 | 227   | 1,682  | 2,232  | 25,167  |     |
| 임 불 | 177   | 1,679  | 1,525  | 16,173  |     |
| 진 목 | 311   | 2,886  | 2,981  | 39,776  |     |
| 지 산 | 270   | 2,246  | 2,255  | 20,740  |     |
| 양 지 | 473   | 2,279  | 2,671  | 31,095  |     |
| 대 현 | 229   | 1,342  | 1,695  | 19,301  |     |
| 도 리 | 278   | 2,104  | 2,418  | 28,834  |     |
| 용 암 | 252   | 1,671  | 2,010  | 21,684  |     |
| 중 촌 | 334   | 3,987  | 3,559  | 37,034  |     |

주) 거창군보건소 제출자료 기준(2013년 기준)

#### 4) 지역의 건강수준

- ☐ 건강수준은 건강행태, 예방접종, 이환 및 의료이용, 사고 및 중독, 삶의 질, 보건기관 이용 등으로 구분하여 2013년도 지역 사회 건강조사에서 표준화율 결과를 중심으로 살펴보았으며, 세부영역별과 산출지표별 세부분석 결과는 2013년 지역사회 건강조사 주요지표 결과(표준화율)를 참조한다.

##### (1) 건강행태 및 예방접종

- ☐ 흡연
  - 흡연율은 전국과 비슷하나 남자 흡연율은 오차범위 내에서 높았다. 금연과 관련된 지표들은 대체로 양호한 편이다.
- ☐ 음주
  - 고위험음주율로 비교하였는데 남자의 경우 오차범위 내에서 서부경남보다 높았고 여자는 낮았다.
- ☐ 안전의식
  - 안전벨트 착용율이 서부경남, 경남 및 전국에 비해 낮았으며 음주운전 경험률은 상대적으로 높았다. 운전시 안전교육이 필요하다.
- ☐ 신체활동
  - 중등도 이상 신체활동 실천율은 경남과 전국 지표보다는 유의하게 높았으며 서부경남과 비교시 다소 높았다. 걷기 실천율은 낮고 근력운동과 유연성 운동 역시 오차범위 내에서 낮았다.
- ☐ 식생활
  - 아침결식예방 인구비율은 오차범위 내에서 높았다. 저염설탕율은 낮고 과일섭취율은 높으나 채소 섭취율은 낮았다. 결과적으로 저염식과 채소 섭취율 향상이 필요하다.
- ☐ 비만 및 체중조절
  - 비만율은 서부경남지역 보다 높고, 조절 시도율은 낮았다.

☐ 구강건강

- 연령을 표준화하여도 구강건강지표들의 개선이 필요하다.

☐ 정신건강

- 스트레스 인지율과 우울감 경험율은 낮으나 자살생각율은 높았다. 고령 인구집단 대상 정신건강 사업이 필요하다.

☐ 예방접종

- 오차범위 내에서 서부경남과 경남, 전국과 비교시 비슷한 수준이다.

## (2) 이환 및 의료이용

☐ 고혈압

- 대체로 약물치료율은 오차범위 내에서 서부경남, 경남 및 전국에 비해 조금 낮으며, 교육이수율도 낮았다.

☐ 당뇨병

- 대체로 약물치료율은 서부경남, 경남 및 전국에 비해 낮으며 교육이수율 및 합병증 검사 수진을 역시 낮았다.

☐ 관절염

- 교육이수율이 서부경남, 경남 및 전국에 비해 낮았다.

☐ 천식, 골다공증, 우울증

- 서부경남, 경남 및 전국에 비해 오차범위 내에 있다.

☐ 미치료율

- 오차범위 내에서 낮아서 양호하다.

## (3) 사고 및 중독

- ☐ 사고 중독 경험률은 높으며, 낙상 경험률이 유의하게 높아 특히 이후 사업 시 고령 연령에 대한 낙상 교육이 필요할 것이다.

## (4) 삶의 질

- ☐ 양호한 주관적 건강수준은 오차범위 내에서 높으나 건강관련 삶의 질 점수는 유의하게 낮았다.

## (5) 보건기관 이용

- ☐ 보건기관 이용률은 낮으나 만족도와 주요 만성질환에 대한 홍보 및 교육 경험률은 오차범위에서 높았다. 특히 고혈압, 당뇨병, 치매에 대한 경험률이 높았다.

## (6) 사회물리적 환경

- ☐ 최근 사회적 자본(지역민과의 신뢰, 사회활동 참여, 네트워크 등)이 건강에 양호한 영향을 준다고 알려져 있다.
- ☐ 지역의 사회 물리적 환경에 대한 긍정적 태도율은 양호하였으며, 친척, 이웃 그리고 친구들과 연결망 역시 오차범위 내에서 양호하다.
- ☐ 사회활동 참여율은 친목활동, 여가·레저활동·종교활동, 자선단체 순으로 높았으며, 서부경남, 경남 및 전국에 비해 다소 낮았다.

## (7) 지역사회 건강수준 총괄 결과

- ☐ 노인인구에 대한 건강행태개선 사업과 정신건강사업이 함께 실시되어야 할 것이다.
- ☐ 운동 교육 시 근력운동 및 유연성운동 포함하여 실시하여야 할 것이다.
- ☐ 주요 만성질환인 고혈압, 당뇨병, 관절염에 대한 포괄적인 사업이 필요함. 즉, 세 가지 질환을 함께 가지고 있는 복합상병 질환자가 많이 있을 것이므로 교육 시 이러한 점을 고려하여 실시하여야 할 것이다.
- ☐ 지역사회자원인 사회적 자본을 적극 활용하거나 개발할 필요가 있다.
- ☐ 최종적으로 노인인구를 대상으로 하는 심뇌혈관질환 예방사업(특히 고혈압, 당뇨병, 관절염 환자 등)에 집중할 필요가 있다.

## (8) 건강조사 주요지표별 결과(표준화율)

(단위 : %, 표준화율(표준오차))

| 분류          | 영역           | 산출지표              | 거창군       | 서부경남<br>(10개시군) |           | 경남        |           | 전국   |      |
|-------------|--------------|-------------------|-----------|-----------------|-----------|-----------|-----------|------|------|
|             |              |                   | 표준화율      | 표준화율            | 비교        | 표준화율      | 비교        | 표준화율 |      |
| I.<br>건강행태  | 흡연           | 현재흡연율             | 23.9(1.7) | 23.5(0.7)       | —         | 23.4(0.4) | —         | 23.7 |      |
|             |              | 남자 현재흡연율          | 46.8(3.5) | 44.3(1.3)       | —         | 44.5(0.8) | —         | 44.9 |      |
|             |              | 흡연자의 1개월내 금연계획률   | 8.7(3.6)  | 3.8(0.7)        | ▲         | 4.8(0.5)  | —         | 6.0  |      |
|             |              | 흡연자의 금연시도율        | 38.4(5.8) | 20.5(1.6)       | ▲         | 24.8(1.1) | ▲         | 26.5 |      |
|             |              | 금연캠페인 경험률         | 89.5(1.4) | 86.9(0.5)       | ▲         | 84.9(0.4) | ▲         | 83.3 |      |
|             |              | 현재흡연자의 금연교육경험률    | 8.1(2.8)  | 7.5(1.0)        | —         | 7.5(0.6)  | —         | 9.4  |      |
|             |              | 금연구역 인지율          | 95.1(0.4) | 94.2(0.2)       | ▲         | 94.6(0.1) | —         | 95.2 |      |
|             |              | 금연클리닉·금연상담전화 인지율  | 61.6(2.5) | 61.9(0.9)       | —         | 64.6(0.5) | —         | 65.8 |      |
|             | 음주           | 남자 고위험음주율         | 35.4(2.5) | 31.7(1.2)       | —         | —         | —         | —    |      |
|             |              | 여자 고위험음주율         | 3.9(1.2)  | 7.0(0.9)        | ▼         | —         | —         | —    |      |
|             | 안전의식         | 운전 시 안전벨트 착용률     | 44.4(3.5) | 71.9(1.0)       | ▼         | 76.3(0.6) | ▼         | 75.7 |      |
|             |              | 동승차량 앞좌석 안전벨트 착용률 | 44.8(3.2) | 68.5(1.0)       | ▼         | 69.7(0.6) | ▼         | 73.3 |      |
|             |              | 연간음주운전 경험률        | 30.0(1.9) | 11.9(0.7)       | ▲         | 11.3(0.4) | ▲         | 11.3 |      |
|             | 신체활동         | 격렬한 신체활동 실천율      | 12.3(1.2) | 13.7(0.6)       | —         | 12.2(0.3) |           | 13.9 |      |
|             |              | 중등도 신체활동 실천율      | 23.1(2.0) | 18.1(0.6)       | ▲         | 14.3(0.3) | ▲         | 10.6 |      |
|             |              | 중등도 이상 신체활동 실천율   | 29.2(2.0) | 27.4(0.7)       | —         | 23.5(0.4) | ▲         | 20.5 |      |
|             |              | 걷기 실천율            | 34.9(3.2) | 40.4(0.9)       | ▼         | 34.2(0.5) | —         | 40.2 |      |
|             |              | 근력운동 실천율          | 16.2(2.2) | 18.7(0.7)       | —         | 19.0(0.4) | —         | 19.0 |      |
|             |              | 유연성운동 실천율         | 43.2(2.3) | 43.7(0.9)       | —         | —         | —         | —    |      |
|             |              | 아침결식예방 인구비율       | 74.2(2.1) | 72.3(0.8)       | —         | 71.2(0.5) | —         | 68.0 |      |
|             | 식생활          | 저염선택율             | Type 1    | 43.0(1.9)       | 35.6(0.8) | ▲         | 38.3(0.5) | ▲    | 40.7 |
|             |              |                   | Type 2    | 32.3(2.0)       | 34.4(0.8) | —         | 30.9(0.5) | —    | 29.7 |
|             |              |                   | Type 3    | 11.9(1.3)       | 14.7(0.6) | ▼         | 13.4(0.3) | —    | 12.6 |
|             |              | 과일섭취율             | 47.6(2.6) | 43.5(0.9)       | ▲         | 44.3(0.5) | ▲         | 45.0 |      |
|             |              | 생채소섭취율            | 31.2(2.3) | 45.2(0.9)       | ▼         | 32.6(0.5) | —         | 33.8 |      |
|             | 비만 및<br>체중조절 | 비만율               | 23.2(2.0) | 21.8(0.7)       | —         | 23.3(0.4) | —         | 24.5 |      |
|             |              | 주관적 비만인지율         | 44.9(2.6) | 34.4(0.9)       | ▲         | 38.6(0.5) | ▲         | 38.6 |      |
|             |              | 체중조절 시도율          | 51.9(2.5) | 52.6(0.8)       | —         | 56.6(0.5) | ▼         | 60.6 |      |
|             | 구강건강         | 주관적 구강건강 나쁜 인구 비율 | 41.0(2.0) | 32.3(0.7)       | ▲         | 32.5(0.5) | ▲         | 30.6 |      |
|             |              | 저작불편호소율(65세 이상)   | 57.7(2.6) | 50.2(1.1)       | ▲         | 45.8(0.8) | ▲         | 44.5 |      |
|             |              | 점심식사 후 칫솔질 실천율    | 61.1(2.1) | 65.3(0.8)       | ▼         | 62.7(0.5) | —         | 63.8 |      |
|             | 정신건강         | 스트레스 인지율          | 24.2(2.0) | 24.2(0.7)       | —         | 23.5(0.4) | —         | 29.2 |      |
|             |              | 우울감 경험률           | 4.7(1.1)  | 4.8(0.4)        | —         | 3.9(0.2)  | —         | 5.8  |      |
|             |              | 자살 생각률            | 10.8(1.2) | 6.6(0.4)        | ▲         | 5.6(0.2)  | ▲         | 8.1  |      |
| II.<br>예방접종 |              | 연간 인플루엔자 접종률      | 35.9(1.9) | 33.3(0.7)       | —         | 35.1(0.5) | —         | 35.3 |      |

(단위 : %, 표준화율(표준오차))

| 분류                | 영역                          | 산출지표<br>(고혈압·당뇨병 지표 30세이상) | 거창군              | 서부경남<br>(10개시군)  |    | 경남               |    | 전국    |
|-------------------|-----------------------------|----------------------------|------------------|------------------|----|------------------|----|-------|
|                   |                             |                            | 표준화율             | 표준화율             | 비교 | 표준화율             | 비교 | 표준화율  |
| III.<br>이환 및 의료이용 |                             | 만성·급성질환 및 사고중독 경험률         | 6.5(0.8)         | 6.3(0.3)         | —  | 6.6(0.2)         | —  | 7.3   |
|                   |                             | 고혈압 평생 의사진단 경험률            | 17.1(1.3)        | 15.9(0.5)        | —  | 16.7(0.3)        | —  | 18.6  |
|                   |                             | 고혈압 약물치료율                  | 85.8(2.6)        | 89.4(0.9)        | ▼  | 90.3(0.6)        | ▼  | 88.8  |
|                   |                             | 고혈압 관리교육 이수율               | 8.6(2.2)         | 24.3(1.2)        | ▼  | 26.3(0.9)        | ▼  | 26.3  |
|                   |                             | 당뇨병 평생 의사진단 경험률            | 5.6(0.7)         | 6.2(0.3)         | —  | 6.6(0.2)         | ▼  | 7.3   |
|                   |                             | 당뇨병 치료율                    | 77.9(4.8)        | 84.3(1.5)        | ▼  | 86.2(1.0)        | ▼  | 86.7  |
|                   |                             | 당뇨병 관리교육 이수율               | 25.3(3.8)        | 30.1(1.9)        |    | 33.5(1.5)        | ▼  | 32.7  |
|                   |                             | 당뇨병 안질환 합병증검사 수진율          | 14.3(3.3)        | 22.6(1.9)        | ▼  | 25.1(1.4)        | ▼  | 31.2  |
|                   |                             | 당뇨병 신장질환 합병증검사 수진율         | 6.4(3.0)         | 21.0(1.9)        | ▼  | 23.5(1.4)        | ▼  | 29.9  |
|                   |                             | 관절염 평생 의사진단 경험률(50세이상)     | 17.2(1.6)        | 19.4(0.5)        | ▼  | 18.6(0.4)        | —  | 20.7  |
|                   |                             | 관절염 관리교육 이수율(50세이상)        | 2.8(1.0)         | 27.9(1.6)        | —  | 25.0(1.0)        | ▲  | 22.8  |
|                   |                             | 천식증상 경험률                   | 4.6(0.9)         | 2.3(0.2)         | ▲  | 1.5(0.1)         | ▲  | 2.5   |
|                   |                             | 대사증후군 인지율                  | 27.3(2.2)        | 26.7(0.8)        | —  | 23.2(0.)         | ▲  | 28.5  |
|                   |                             | 에이즈 인지율                    | 71.1(2.2)        | 75.9(0.8)        | ▼  | 74.6(0.4)        | ▼  | 79.0  |
|                   |                             | 골다공증 평생 의사진단 경험률           | 16.2(1.6)        | 13.5(0.4)        | ▲  | 12.1(0.3)        | ▲  | 12.9  |
|                   |                             | 천식 평생 의사진단 경험률             | 1.9(0.4)         | 2.5(0.3)         | —  | 1.7(0.1)         | ▲  | 2.2   |
|                   |                             | 우울증 평생 의사진단 경험률            | 2.7(0.9)         | 2.1(0.2)         | —  | 1.6(0.1)         | —  | 2.4   |
|                   |                             | 필요의료서비스 미치료율               | 12.5(1.5)        | 14.1(0.5)        | —  | 13.3(0.4)        | —  | 13.3  |
| IV.<br>사고 및 중독    |                             | 연간 사고중독 경험률                | 12.3(1.5)        | 7.8(0.4)         | ▲  | 7.1(0.3)         | ▲  | 7.2   |
|                   |                             | 연간 낙상 경험률                  | 24.6(2.0)        | 18.8(0.7)        | ▲  | 16.5(0.4)        | ▲  | 18.3  |
| V.<br>삶의 질        |                             | 양호한 주관적 건강수준 인지율           | 50.0(2.6)        | 46.2(0.9)        | ▲  | 42.3(0.5)        | ▲  | 45.5  |
|                   |                             | 삶의 질 지수(EQ-5Dindex)        | 0.917<br>(0.007) | 0.949<br>(0.001) | ▼  | 0.957<br>(0.001) | ▼  | 0.953 |
|                   |                             | 오늘의 건강상태(EQ-VAS)           | 72.2(1.0)        | 73.6(0.3)        | ▼  | 73.0(0.2)        | —  | 73.4  |
| VI.<br>보건기관 이용    |                             | 보건기관 이용률                   | 31.9(2.4)        | 37.5(0.8)        | ▼  | 34.2(0.5)        | —  | 29.3  |
|                   |                             | 보건기관 서비스 만족도               | 79.9(3.1)        | 71.8(1.1)        | ▲  | 76.4(0.7)        | —  | 73.5  |
|                   | 보건기관 질명<br>홍보 및 교육<br>경험률   | 고혈압                        | 39.2(2.2)        | 27.7(0.8)        | ▲  | 23.4(0.4)        | ▲  | 23.9  |
|                   |                             | 당뇨병                        | 34.4(2.1)        | 26.8(0.8)        | ▲  | 22.2(0.4)        | ▲  | 23.0  |
|                   |                             | 관절염                        | 23.5(2.1)        | 19.3(0.7)        | ▲  | 16.8(0.4)        | ▲  | 16.8  |
|                   |                             | 아토피·천식                     | 19.9(1.9)        | 17.1(0.7)        | —  | 14.6(0.3)        | ▲  | 15.0  |
|                   |                             | 치매                         | 28.8(2.1)        | 23.2(0.7)        | ▲  | 18.7(0.4)        | ▲  | 18.7  |
| VII.<br>사회물리적 환경  | 지역의 사회물리적 환경에<br>대한 긍정적 태도율 | 지역의 사회물리적 환경에 대한 긍정적 태도율   | 75.5(2.2)        | 66.0(0.9)        | ▲  | 61.9(0.5)        | ▲  | 61.1  |
|                   |                             | 친척(가족포함)                   | 88.7(2.1)        | 85.7(0.7)        | ▲  | —                | —  | —     |
|                   |                             | 이웃                         | 79.1(2.3)        | 69.1(0.9)        | ▲  | —                | —  | —     |
|                   |                             | 친구(이웃제외)                   | 85.5(1.7)        | 85.0(0.5)        | —  | —                | —  | —     |
|                   | 사회활동<br>참여율                 | 종교활동                       | 18.6(2.0)        | 14.4(0.6)        | ▲  | 17.9(0.4)        | —  | 23.3  |
|                   |                             | 친목활동                       | 52.4(2.3)        | 55.4(0.9)        | —  | 58.3(0.5)        | ▼  | 59.1  |
|                   |                             | 여가/레저 활동                   | 26.2(1.9)        | 27.3(0.8)        | —  | 29.4(0.5)        | ▼  | 30.1  |
|                   |                             | 자선단체 활동                    | 10.6(1.2)        | 7.3(0.4)         | ▲  | 7.0(0.3)         | ▲  | 7.3   |

주) ▲ : 서부경남(10개시군), 경남과 비교시 양호한 지표

▼ : 서부경남(10개시군), 경남과 비교시 불량한 지표

— : 서부경남(10개시군), 경남과 비교시 유사한 지표

### 3 지역사회 주민의 관심

#### 1) 지역보건의료 설문조사 개요

##### (1) 조사 목적

- ☐ 지역보건의료계획은 국가의 주요 보건의료 정책을 지역현실에 맞게 추진할 수 있도록 하며, 지역의 특수한 보건의료 요구에 기초하여 2015년부터 2018년까지 4년 동안 보건의료 정책을 추진하도록 하는 것이다.
- ☐ 지역의 보건의료 정책에 대한 지역 주민 및 대표, 행정 및 전문가 등 다양한 계층의 설문조사를 통해 의견수렴 목적이 있다.

##### (2) 조사 대상 : 총 720부

- ☐ 지역주민 대상 설문조사 300부
- ☐ 지역주민 대표 설문조사 270부
- ☐ 행정 및 전문가 설문조사 150부

##### (3) 조사 기간

- ☐ 2014년 8월 20일 ~ 9월 10일

##### (4) 조사 방법

- ☐ 질문지법에 의한 대면, 서면 설문조사 방식(랜덤조사방식)

## (5) 조사 내용 및 문항

- ☐ 일반적 특성 5문항
- ☐ 보건소 이용 및 만족도 3문항
- ☐ 보건사업 요구도 조사 13문항

## (6) 회수율 및 통계처리방법

- ☐ 배부부수 : 720부(지역주민, 주민대표, 전문가)

| 구 분  | 조사대상                                      |                |                                   | 계   |
|------|---|----------------|-----------------------------------|-----|
|      | 지역주민                                      | 주민대표           | 전문가                               |     |
| 대 상  | 보건기관 방문주민<br>병원 방문주민<br>읍면 지역주민<br>학교 3개소 | 12개 읍면<br>마을리장 | 보건기관<br>병원 4개소<br>읍면사무소<br>관계 전문가 |     |
| 배부부수 | 300                                       | 270            | 150                               | 720 |

- ☐ 회수부수 : 600부

| 구 분  | 조사대상                                      |                |                                   | 계   |
|------|---|----------------|-----------------------------------|-----|
|      | 지역주민                                      | 주민대표           | 전문가                               |     |
| 대 상  | 보건기관 방문주민<br>병원 방문주민<br>읍면 지역주민<br>학교 3개소 | 12개 읍면<br>마을리장 | 보건기관<br>병원 4개소<br>읍면사무소<br>관계 전문가 |     |
| 회수부수 | 300                                       | 150            | 150                               | 600 |

- ☐ 회 수 율 : 83.3%
- ☐ SPSS 통계패키지를 이용한 통계분석
- ☐ 신뢰수준 95%, 오차범위  $\pm 3.1\%$

## 2) 지역보건의료 설문조사 결과

### (1) 일반적 특성

- ☐ 설문조사의 일반적 특성으로는 성별, 연령층, 직업, 건강상태, 질환상태에 대한 조사결과이다.

#### 가. 성별

- ☐ 응답자의 성별은 남자가 43.8%, 여자가 56.2%의 응답률을 보인 것으로 분석되었다.

응답자 성별 분석

| 구 분    | 남    | 여    | 계   |
|--------|------|------|-----|
| 응답수(명) | 263  | 337  | 600 |
| 응답률(%) | 43.8 | 56.2 | 100 |

#### 나. 연령층

- ☐ 응답자의 연령층 분석 결과, 40~64세 응답자가 55.8%로 가장 많은 것으로 분석되었으며, 20~39세 19.8%, 65세 이상 23.6%를 보인 것으로 분석되었다.

응답자 연령층 분석

| 구 분    | 19세 이하 | 20~39세 | 40~64세 | 65세 이상 | 계   |
|--------|--------|--------|--------|--------|-----|
| 응답수(명) | 5      | 119    | 335    | 141    | 600 |
| 응답률(%) | 0.8    | 19.8   | 55.8   | 23.6   | 100 |

#### 다. 직업

- ☐ 응답자의 직업 분석 결과는 농임축산업이 34.3%로 가장 많았으며, 공무원(회사원)이 26.5%, 전문직이 19.8%, 주부 11.7% 순으로 많은 것으로 분석되었다.

## 응답자 직업 분석

| 구 분        | 농임축<br>산업 | 학생  | 공무원<br>회사원 | 주부   | 자영업 | 전문직  | 기타  | 계   |
|------------|-----------|-----|------------|------|-----|------|-----|-----|
| 응답수<br>(명) | 206       | 7   | 159        | 70   | 7   | 119  | 32  | 600 |
| 응답률<br>(%) | 34.3      | 1.2 | 26.5       | 11.7 | 1.2 | 19.8 | 5.3 | 100 |

## 라. 건강상태

- ☐ 응답자의 건강상태는 보통이라는 응답이 44.3%이며, 건강하다는 응답이 36.0%, 나쁘다는 응답이 9.2%, 매우 건강하다는 응답이 8.7% 순으로 분석되었다.

## 응답자 건강상태 분석

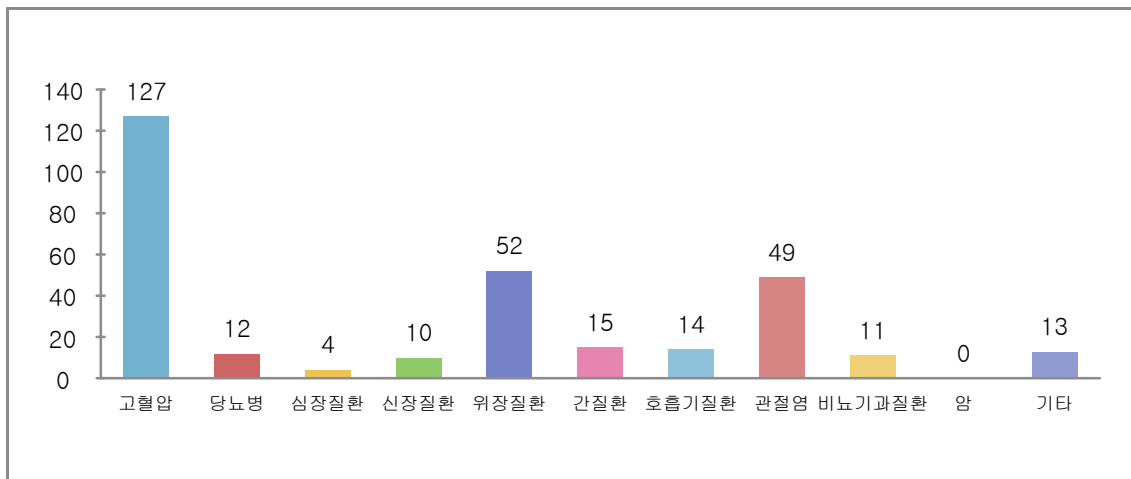
| 구 분        | 매우<br>건강하다 | 건강하다 | 보통이다 | 나쁘다 | 매우<br>나쁘다 | 무응답 | 계   |
|------------|------------|------|------|-----|-----------|-----|-----|
| 응답수<br>(명) | 52         | 216  | 266  | 55  | 0         | 11  | 600 |
| 응답률<br>(%) | 8.7        | 36.0 | 44.3 | 9.2 | 0.0       | 1.8 | 100 |

## 마. 2년 이내 앓았거나 현재 앓고 있는 질환

- ☐ 응답자가 2년 이내 앓았거나 현재 앓고 있는 질환에 대한 응답분석 결과는 고혈압이 21.2%로 가장 높은 것으로 분석되었으며, 위장질환 응답률이 8.7%, 관절염이 8.2% 순으로 많은 응답을 보인 것으로 분석되었다.
- ☐ 기타 응답으로는 간질환, 호흡기질환, 당뇨병, 신장질환 등의 순으로 응답을 보였으며, 질환이 없다는 응답도 48.7%에 달하는 것으로 분석되었다.

## 2년 이내 앓았거나 현재 앓고 있는 질환 분석

| 구 분    | 응답수(명) | 응답률(%) |
|--------|--------|--------|
| 고혈압    | 127    | 21.2   |
| 당뇨병    | 12     | 2.0    |
| 심장질환   | 4      | 0.7    |
| 신장질환   | 10     | 1.7    |
| 위장질환   | 52     | 8.7    |
| 간질환    | 15     | 2.5    |
| 호흡기질환  | 14     | 2.3    |
| 관절염    | 49     | 8.2    |
| 비뇨기과질환 | 11     | 1.8    |
| 암      | 0      | 0.0    |
| 기타     | 13     | 2.2    |
| 없음     | 293    | 48.7   |
| 계      | 600    | 100    |



## (2) 보건소 이용 및 만족도

- ☐ 보건소 이용 및 만족도는 보건소(보건지소, 보건진료소) 이용 경험과 이용한다면 주된 이유, 이용 서비스, 보건소 이용하지 않는 이유, 보건사업 취득 경로, 시행사업의 건강향상 도움정도에 대한 조사를 하였다.

### 가. 보건소(보건지소, 보건진료소) 이용 경험

- ☐ 보건소(보건지소, 보건진료소)에 대한 이용 경험이 있다는 응답이 63.2%이며, 없다는 응답이 34.8%로 있다는 응답이 많은 것을 분석되었다.

#### 보건소(보건지소, 보건진료소) 이용 경험 분석

| 구 분    | 있다   | 없다   | 무응답 | 계   |
|--------|------|------|-----|-----|
| 응답수(명) | 379  | 209  | 12  | 600 |
| 응답률(%) | 63.2 | 34.8 | 2.0 | 100 |

### 나. 보건소 이용 주된 이유

- ☐ 보건소 이용의 주된 이유에 대한 응답률은 거리가 가까워서 29.0%로 가장 많은 응답을 보였으며, 비용이 저렴해서도 22.2%로 많은 응답을 보인 것으로 분석되었다.

#### 보건소 이용 주된 이유 분석

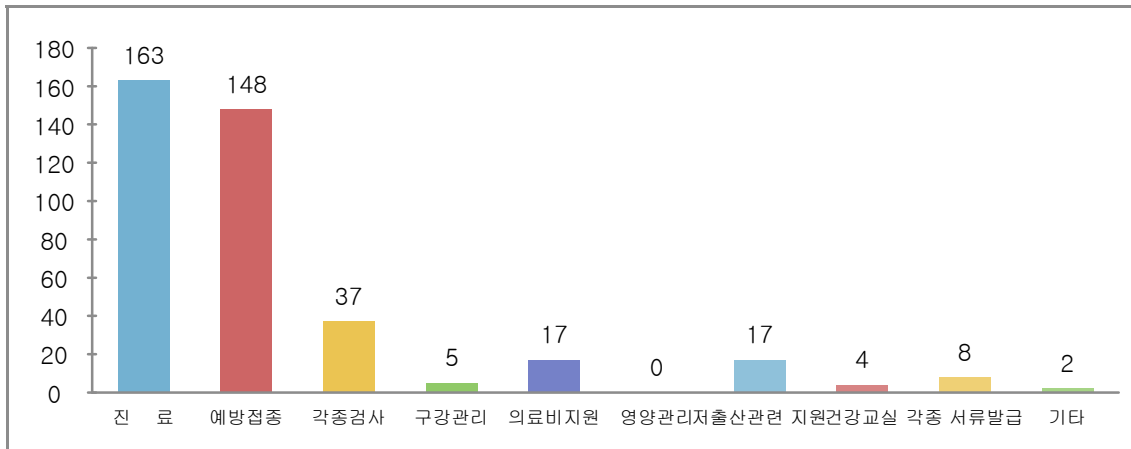
| 구 분    | 거리가 가까워서 | 비용이 저렴해서 | 서비스 수준만족 | 시설이 좋아서 | 직원이 친절해서 | 의료기관 없음 | 기타  | 무응답  | 계   |
|--------|----------|----------|----------|---------|----------|---------|-----|------|-----|
| 응답수(명) | 174      | 133      | 33       | 0       | 28       | 16      | 17  | 199  | 600 |
| 응답률(%) | 29.0     | 22.2     | 5.5      | 0.0     | 4.7      | 2.7     | 2.8 | 33.1 | 100 |

### 다. 보건소 이용서비스

- ☐ 보건소에서 주로 이용하는 서비스에 대한 응답으로 진료 27.2%로 가장 많은 응답을 보였으며, 예방접종이 24.7%의 응답을 보였고, 각종검사 6.2%, 의료비지원 및 저출산 관련 지원이 각각 2.8%의 응답을 보인 것으로 분석되었다.

## 보건소 이용서비스 분석

| 구 분      | 응답수(명) | 응답률(%) |
|----------|--------|--------|
| 진 료      | 163    | 27.2   |
| 예방접종     | 148    | 24.7   |
| 각종검사     | 37     | 6.2    |
| 구강관리     | 5      | 0.8    |
| 의료비지원    | 17     | 2.8    |
| 영양관리     | 0      | 0.0    |
| 저출산관련 지원 | 17     | 2.8    |
| 건강교실     | 4      | 0.7    |
| 각종 서류발급  | 8      | 1.3    |
| 기타       | 2      | 0.3    |
| 무응답      | 199    | 33.2   |
| 계        | 600    | 100    |



## 라. 보건소 이용하지 않는 이유

- ☐ 보건소를 이용하지 않는 이유로는 이용할 일이 없어서에 대한 응답이 29.5%로 가장 많은 응답을 보였으며, 필요 서비스가 없다는 응답 또한 14.5%로 분석되었다.
- ☐ 그리고 서비스에 대한 신뢰를 할 수 없어서라는 응답도 9.5%, 교통불편 5.8% 순으로 분석되었다.

## 보건소 이용하지 않는 이유 분석

| 구 분        | 이용할<br>일없어서 | 교통불편 | 서비스<br>신뢰할 수<br>없어서 | 필요<br>서비스<br>없음 | 직원<br>불친절 | 기타  | 무응답  | 계   |
|------------|-------------|------|---------------------|-----------------|-----------|-----|------|-----|
| 응답수<br>(명) | 177         | 35   | 57                  | 87              | 0         | 14  | 230  | 600 |
| 응답률<br>(%) | 29.5        | 5.8  | 9.5                 | 14.5            | 0.0       | 2.3 | 38.4 | 100 |

## 마. 보건사업에 대한 정보취득 경로

- ☐ 보건사업에 대한 정보취득 경로에 대한 분석 결과는 지인에 대한 소개 36.2%, 거창군 소식지 25.3% 순으로 가장 높게 분석되었으며, 인터넷과 플레카드 등으로 많은 응답률을 보인 것으로 분석되었다.

## 보건사업에 대한 정보취득 경로 분석

| 구 분        | 지인   | TV  | 신문 | 거창군<br>소식지 | 인터넷  | 전광판<br>플레카드 | 기타   | 무응답 | 계   |
|------------|------|-----|----|------------|------|-------------|------|-----|-----|
| 응답수<br>(명) | 217  | 7   | 48 | 152        | 64   | 16          | 86   | 10  | 600 |
| 응답률<br>(%) | 36.2 | 1.2 | 8  | 25.3       | 10.7 | 2.7         | 14.3 | 1.6 | 100 |

## 바. 보건소 시행사업 건강향상 도움 정도

- ☐ 보건소 시행사업 건강향상 도움 정도는 도움된다는 응답이 55.8%로 가장 높은 것으로 분석되었다.

## 보건소 시행사업 건강향상 도움 정도 분석

| 구 분        | 전혀 도움<br>안된다 | 도움<br>안된다 | 보통   | 도움<br>된다 | 매우<br>도움 된다 | 무응답 | 계   |
|------------|--------------|-----------|------|----------|-------------|-----|-----|
| 응답수<br>(명) | 11           | 44        | 110  | 335      | 81          | 19  | 600 |
| 응답률<br>(%) | 1.8          | 7.3       | 18.3 | 55.8     | 13.5        | 3.3 | 100 |

### (3) 보건사업 요구도 조사

- 보건사업 요구도 조사는 생애주기별 건강문제 해결노력 필요 정도, 생애주기별 보건사업 중점추진 연령층, 지역사회의 가장 주요한 건강문제, 본인 건강에 가장 영향을 미치는 요인, 건강 문제를 줄이거나 예방 의견, 확대 및 개선되어야 할 보건사업, 보건사업 중 잘된 · 잘못된 사업 의견, 보건사업 중 가장 중요한 사업순위, 보건소에서 가장 우선적으로 해결해야 할 보건, 건강문제, 노인 건강 및 보건복지를 위해 필요한 사업, 노인 건강 및 보건복지를 위해 필요한 사업에 대한 조사를 하였다.

#### 가. 생애주기별 건강문제 해결노력 필요정도

- 생애주기별 건강문제 해결노력 필요정도는 영유아, 학생, 성인, 노인에 대한 생애주기별로 주요 건강문제에 대한 문항을 통해 점수법을 통해 우선되는 건강문제에 대한 응답 결과를 도출하였다.
- 영유아(0~6세, 산모)에 대한 건강문제 해결노력이 필요한 부분은 영유아의 예방접종율을 높이는 문제와 영유아 건강 검진율을 높이는 문제, 취학전 아동 구강건강 관리문제 등의 문제를 중요하게 인식하고 있는 것으로 분석되었다.
- 학생(아동 · 청소년)의 경우에는 청소년 흡연예방 및 금연 문제, 청소년 음주 문제, 청소년 비만 문제, 청소년의 바른 성인식과 태도형성 문제 등의 문제를 중요하게 인식하고 있는 것으로 분석되었다.
- 성인에 대한 건강문제 해결부분은 5대암 건강검진율을 높이는 문제, 심뇌혈관질환 건강검진율을 높이고 지속관리하는 문제, 스트레스 및 우울 등 정신건강관리, 비만 극복 문제, 금연 실천 문제 등의 문제를 중요하게 인식하고 있는 것으로 분석되었다.
- 노인 65세 이상에 대한 건강문제 해결부분은 치매노인 관리 문제, 스트레스, 우울증 등 정신건강 문제, 방문보건사업 등의 문제를 중요하게 인식하고 있는 것으로 분석되었다.

## 생애주기별 건강문제 해결노력 필요정도 분석

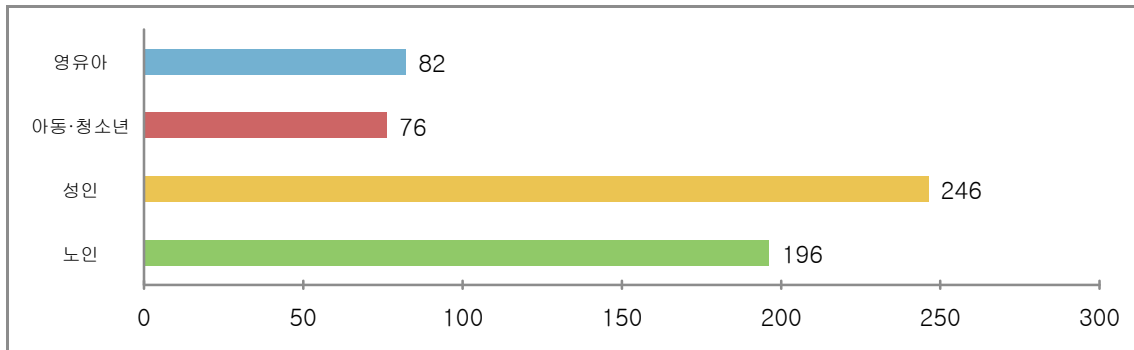
| 주요 건강 문제                     |  | 매우<br>필요하다 | 필요하다 | 필요하지<br>않다 | 전혀<br>없다 | 무<br>응답 | 분석<br>점수 |
|------------------------------|--|------------|------|------------|----------|---------|----------|
| 영유아<br>0~6세<br>(산모)          | 1. 영유아의 예방접종율을 높이는 문제                        | 271        | 324  | 5          | 0        | 4       | 500      |
|                              | 2. 영유아 건강검진율을 높이는 문제                         | 250        | 335  | 11         | 0        | 4       | 489      |
|                              | 3. 산모의 산전관리를 체계적 시행 문제                       | 237        | 265  | 94         | 0        | 4       | 460      |
|                              | 4. 모유수유율을 높이는 문제                             | 161        | 300  | 129        | 6        | 4       | 423      |
|                              | 5. 취학전 아동 구강건강 관리문제                          | 222        | 320  | 54         | 0        | 4       | 468      |
|                              | 6. 산모·영유아 간접흡연피해 최소화문제                       | 159        | 397  | 40         | 0        | 4       | 453      |
|                              | 7. 저출산 극복                                    | 173        | 400  | 23         | 0        | 4       | 462      |
| 학 생<br>(아동·<br>청소년)<br>7~18세 | 1. 청소년 흡연예방 및 금연 문제                          | 243        | 314  | 35         | 0        | 8       | 477      |
|                              | 2. 청소년 음주 문제                                 | 234        | 313  | 49         | 0        | 4       | 473      |
|                              | 3. 청소년 비만 문제                                 | 204        | 379  | 9          | 0        | 8       | 473      |
|                              | 4. 청소년(초등학생) 구강건강 문제                         | 219        | 321  | 21         | 35       | 4       | 456      |
|                              | 5. 운동실천 문제                                   | 153        | 360  | 73         | 6        | 8       | 435      |
|                              | 6. 청소년의 스트레스 등 정신건강 관리                       | 177        | 374  | 41         | 0        | 8       | 455      |
|                              | 7. 바른 식생활습관 등 영양문제                           | 173        | 348  | 36         | 35       | 8       | 435      |
|                              | 8. 청소년 약물중독 문제                               | 206        | 314  | 76         | 0        | 4       | 456      |
|                              | 9. 청소년의 바른 성인식과 태도형성 문제                      | 209        | 359  | 24         | 0        | 8       | 470      |
|                              | 10. 인터넷 및 스마트폰게임 중독 문제                       | 204        | 304  | 84         | 0        | 8       | 450      |
| 성 인<br>19~64세                | 1. 금연 실천 문제                                  | 199        | 401  | 0          | 0        | 0       | 480      |
|                              | 2. 운동 실천 문제                                  | 174        | 416  | 10         | 0        | 0       | 469      |
|                              | 3. 절주 실천 문제                                  | 170        | 419  | 11         | 0        | 0       | 468      |
|                              | 4. 비만 극복 문제                                  | 227        | 354  | 19         | 0        | 0       | 482      |
|                              | 5. 균형 있는 영양 섭취 문제                            | 178        | 332  | 90         | 0        | 0       | 446      |
|                              | 6. 스트레스 및 우울 등 정신건강관리                        | 234        | 360  | 6          | 0        | 0       | 488      |
|                              | 7. 5대암(위암, 간암, 대장암, 유방암, 자궁경부암)건강검진율을 높이는 문제 | 321        | 263  | 16         | 0        | 0       | 512      |
|                              | 8. 심뇌혈관질환(고혈압, 당뇨 등) 건강검진율을 높이고 지속관리 문제      | 319        | 252  | 25         | 0        | 4       | 505      |
|                              | 9. 골다공증, 골관절염의 체계적인 관리                       | 224        | 338  | 30         | 0        | 8       | 473      |
| 노 인<br>65 세<br>이 상           | 1. 스트레스, 우울증 등 정신건강 문제                       | 290        | 304  | 0          | 0        | 6       | 503      |
|                              | 2. 운동실천 및 비만 극복 문제                           | 195        | 378  | 19         | 0        | 8       | 467      |
|                              | 3. 노인의치보철 등 구강 건강관리 문제                       | 262        | 316  | 14         | 0        | 8       | 489      |
|                              | 4. 치매노인 관리 문제                                | 332        | 264  | 0          | 0        | 4       | 517      |
|                              | 5. 거동불능 노인에 대한 방문보건사업                        | 282        | 292  | 22         | 0        | 4       | 495      |
|                              | 6. 노인의 성생활 및 성인식 문제                          | 133        | 436  | 27         | 0        | 4       | 449      |
|                              | 7. 노인의 건강검진률 향상 문제                           | 150        | 431  | 15         | 0        | 4       | 458      |

### 나. 생애주기별 보건사업 중점추진 연령층

- 보건사업 중점추진 연령층 응답은 성인에 대한 응답률이 41.0%로 가장 높게 분석되었으며, 노인 32.6%, 영유아 13.7%, 아동·청소년 12.7% 응답한 것으로 분석되었다.

#### 생애주기별 보건사업 중점추진 연령층 분석

| 구 분    | 영유아<br>(0~6세) | 아동·청소년<br>(7~18세) | 성인<br>(19~64세) | 노인<br>(65세 이상) | 계   |
|--------|---------------|-------------------|----------------|----------------|-----|
| 응답수(명) | 82            | 76                | 246            | 196            | 600 |
| 응답률(%) | 13.7          | 12.7              | 41.0           | 32.6           | 100 |

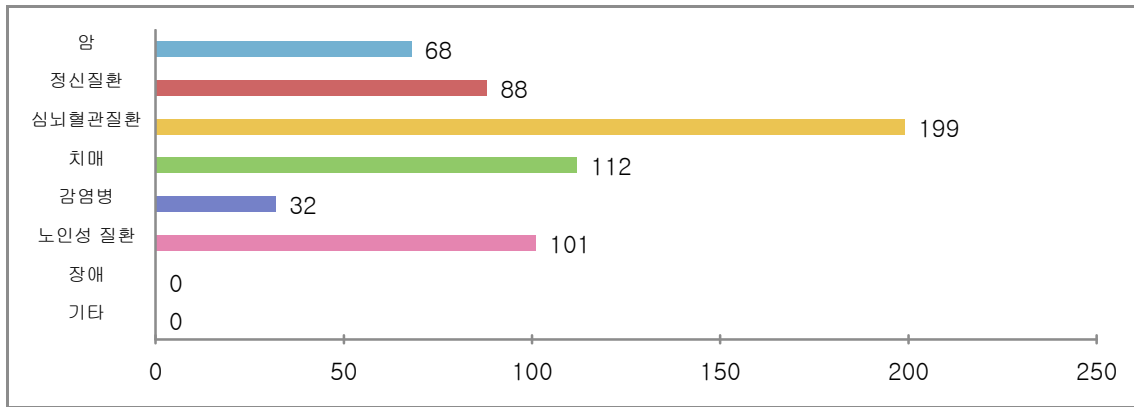


### 다. 지역사회의 가장 주요한 건강문제

- 분석 결과, 심뇌혈관질환 33.2%, 치매 18.7%, 노인성질환 16.8%, 정신질환 14.7%, 암 11.3%의 순으로 많은 응답을 보인 것으로 분석되었다.

#### 지역사회의 가장 주요한 건강문제 분석

| 구 분        | 암    | 정신질환 | 심뇌혈관<br>질환 | 치매   | 감염병 | 노인성<br>질환 | 장애  | 기타  | 계   |
|------------|------|------|------------|------|-----|-----------|-----|-----|-----|
| 응답수<br>(명) | 68   | 88   | 199        | 112  | 32  | 101       | 0   | 0   | 600 |
| 응답률<br>(%) | 11.3 | 14.7 | 33.2       | 18.7 | 5.3 | 16.8      | 0.0 | 0.0 | 100 |

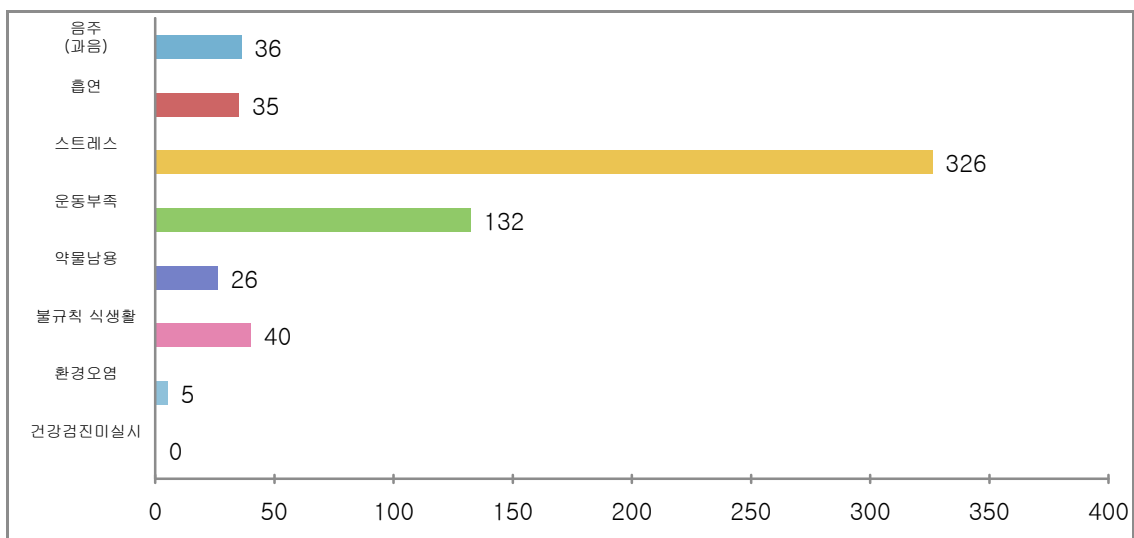


### 라. 본인 건강에 가장 영향을 미치는 요인

□ 본인 건강에 미치는 영향요인으로 스트레스 응답률이 54.4%로 가장 높은 것으로 분석되었고, 운동부족 22.0%, 불규칙식생활 6.7%, 음주 6.0%, 흡연 5.8% 순으로 많은 응답을 보인 것으로 분석되었다.

#### 본인 건강에 가장 영향을 미치는 요인 분석

| 구 분        | 음주<br>(과음) | 흡연  | 스트레스 | 운동부족 | 악물남용 | 불규칙<br>식생활 | 환경오염 | 건강검진<br>미실시 | 계   |
|------------|------------|-----|------|------|------|------------|------|-------------|-----|
| 응답수<br>(명) | 36         | 35  | 326  | 132  | 26   | 40         | 5    | 0           | 600 |
| 응답률<br>(%) | 6.0        | 5.8 | 54.4 | 22.0 | 4.3  | 6.7        | 0.8  | 0.0         | 100 |

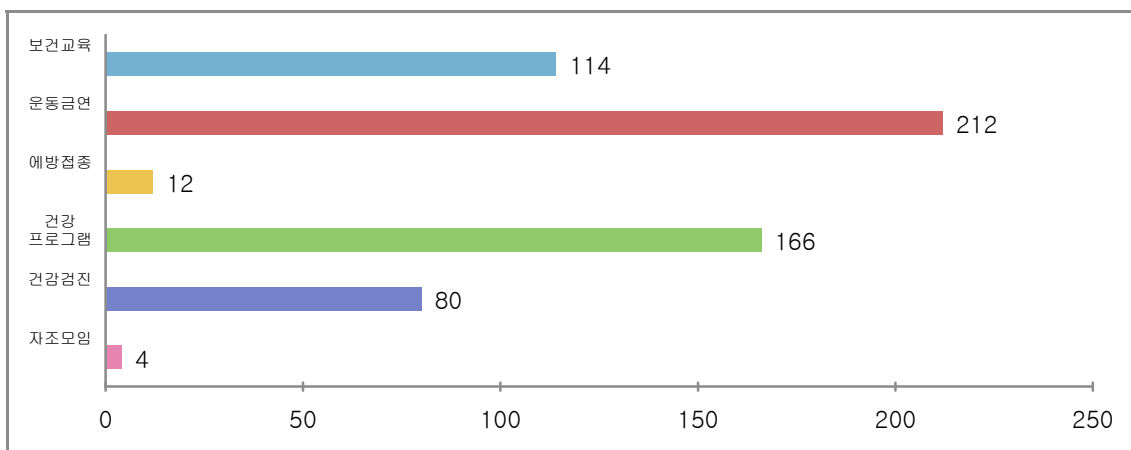


### 마. 건강문제를 줄이거나 예방 의견

- ☐ 건강문제를 줄이거나 예방 의견에 대한 분석 결과는 운동금연 등 건강습관에 대한 응답률이 35.3%로 가장 높은 것으로 분석되었고, 건강프로그램 27.7%, 보건교육 인식개선 19.0%, 건강검진과 질병관리 13.3% 순으로 많은 응답을 보인 것으로 분석되었다.

#### 건강문제를 줄이거나 예방 의견 분석

| 구 분        | 보건교육<br>인식개선 | 운동금연<br>건강습관 | 예방접종 | 건강<br>프로그램 | 건강검진<br>질병관리 | 자조모임<br>운영 | 기타  | 무응답 | 계   |
|------------|--------------|--------------|------|------------|--------------|------------|-----|-----|-----|
| 응답수<br>(명) | 114          | 212          | 12   | 166        | 80           | 4          | 0   | 12  | 600 |
| 응답률<br>(%) | 19.0         | 35.3         | 2.0  | 27.7       | 13.3         | 0.7        | 0.0 | 2.0 | 100 |

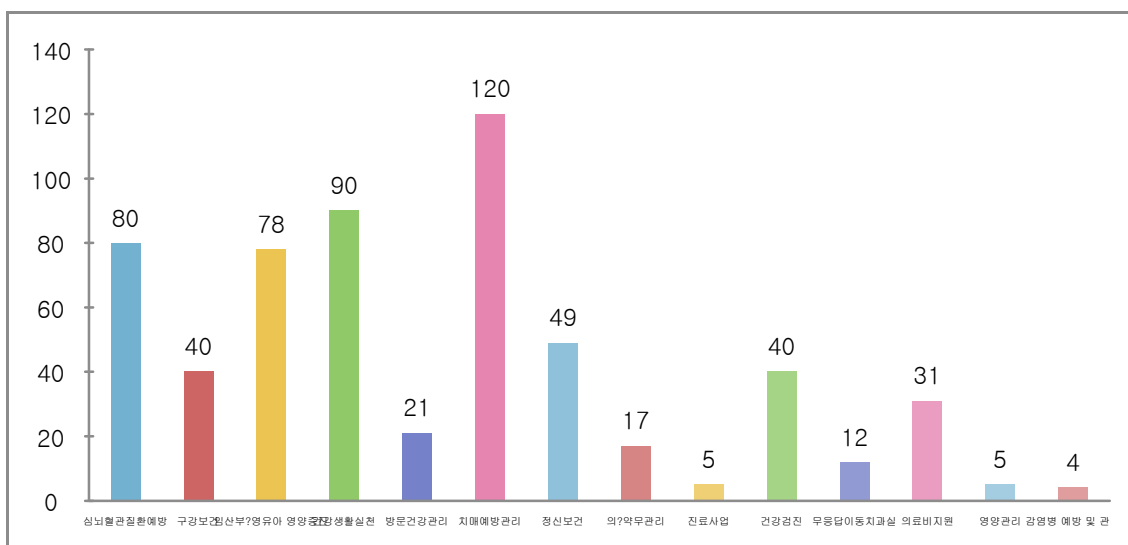


### 바. 확대 및 개선되어야 할 보건사업

- ☐ 확대 및 개선되어야 할 보건사업 분석 결과는 치매예방관리가 20.0%로 가장 많이 응답하였으며, 건강생활실천 15.0%, 심뇌혈관질환예방 13.3%, 임산부·영유아 영양증진 13.0%, 정신건강 8.2% 순으로 많은 응답을 보인 것으로 분석되었다.

## 확대 및 개선되어야 할 보건사업 분석

| 구 분          | 응답수(명) | 응답률(%) |
|--------------|--------|--------|
| 심뇌혈관질환예방     | 80     | 13.3   |
| 구강보건         | 40     | 6.7    |
| 임산부·영유아 영양증진 | 78     | 13.0   |
| 건강생활실천       | 90     | 15.0   |
| 방문건강관리       | 21     | 3.5    |
| 치매예방관리       | 120    | 20.0   |
| 정신건강         | 49     | 8.2    |
| 의·약물관리       | 17     | 2.8    |
| 진료사업         | 5      | 0.8    |
| 건강검진         | 40     | 6.7    |
| 무응답이동치과실     | 12     | 2.0    |
| 의료비지원        | 31     | 5.2    |
| 영양관리         | 5      | 0.8    |
| 감염병 예방 및 관리  | 4      | 0.7    |
| 무응답          | 8      | 1.3    |
| 계            | 600    | 100    |



### 사. 보건소 보건사업 중 잘된 · 잘못된 사업 의견

- ☐ 보건사업 중 잘된 사업에 대한 분석 결과는 예방접종사업이 26.0%로 가장 높은 응답을 보였고, 맞춤형 방문보건 사업 13.2%, 금연사업 11.2%, 건강증진사업 11.0% 순으로 분석되었다.
- ☐ 잘못된 사업에 대한 의견으로는 건강행태 개선사업 18.3%, 행정업무 13.8% 순으로 분석되었다.

#### 보건소 보건사업 중 잘된·잘못된 사업 의견 분석

| 구 분          | 잘된 사업  |        | 잘못된 사업 |        |
|--------------|--------|--------|--------|--------|
|              | 응답수(명) | 응답률(%) | 응답수(명) | 응답률(%) |
| 맞춤형 방문보건 사업  | 79     | 13.2   | 52     | 8.7    |
| 예방접종사업       | 156    | 26.0   | 23     | 3.8    |
| 금연사업         | 67     | 11.2   | 22     | 3.7    |
| 건강증진사업       | 66     | 11.0   | 44     | 7.3    |
| 임산부 및 영유아 사업 | 35     | 5.8    | 8      | 1.3    |
| 암관리사업        | 15     | 2.5    | 20     | 3.3    |
| 감염병 예방사업     | 32     | 5.3    | 0      | 0.0    |
| 건강행태 개선사업    | 55     | 9.2    | 110    | 18.3   |
| 구강보건사업       | 20     | 3.3    | 23     | 3.8    |
| 정신건강사업       | 4      | 0.7    | 29     | 4.8    |
| 심뇌혈관 질환예방사업  | 21     | 3.5    | 22     | 3.7    |
| 희귀난치성질환자     | 3      | 0.5    | 28     | 4.7    |
| 결핵관리 사업      | 17     | 2.8    | 5      | 0.8    |
| 행정업무         | 15     | 2.5    | 82     | 13.8   |
| 무응답          | 15     | 2.5    | 132    | 22.0   |
| 계            | 600    | 100    | 600    | 100    |

### 아. 보건사업 중 가장 중요한 사업순위

- 보건사업 중 가장 중요한 사업순위 분석 결과, 건강증진사업이 25.8%로 가장 많이 응답한 것으로 분석되었으며, 예방접종사업 15.3%, 정신건강사업 9.8%, 암관리사업 8.7% 순으로 많이 응답한 것으로 분석되었다.

#### 보건사업 중 가장 중요한 사업순위 분석

| 구 분            | 응답수(명) | 응답률(%) |
|----------------|--------|--------|
| 암관리사업          | 52     | 8.7    |
| 건강증진사업         | 155    | 25.8   |
| 감염병 예방사업       | 48     | 8.0    |
| 임산부 영유아 영양사업   | 12     | 2.0    |
| 식품위생 사업        | 21     | 3.5    |
| 금연사업           | 6      | 1.0    |
| 건강행태개선사업       | 39     | 6.5    |
| 희귀난치성질환 의료비 지원 | 0      | 0.0    |
| 정신건강사업         | 59     | 9.8    |
| 모자보건사업         | 40     | 6.7    |
| 구강보건관리사업       | 5      | 0.8    |
| 결핵관리사업         | 5      | 0.8    |
| 예방접종사업         | 92     | 15.3   |
| 심뇌혈관 질환 사업     | 35     | 5.8    |
| 보건교육           | 31     | 5.3    |
| 계              | 600    | 100    |

### 자. 보건소에서 가장 우선적으로 해결해야 할 보건, 건강문제

- ☐ 보건소에서 가장 우선적으로 해결해야 할 보건, 건강문제에 대한 분석 결과는 노인의 치매예방이 26.0%로 가장 많은 응답률을 보였으며, 성인의 암 검진 19.3%, 영유아의 질병 예방 11.3%, 청소년 흡연예방 11.2%, 성인의 고혈압 예방 5.2% 순으로 많은 응답률을 보인 것으로 분석되었다.

#### 보건소에서 가장 우선적으로 해결해야 할 보건, 건강문제 분석

| 구 분          | 응답수(명) | 응답률(%) |
|--------------|--------|--------|
| 영유아의 질병예방    | 68     | 11.3   |
| 초등학생 충치예방    | 4      | 0.7    |
| 청소년 흡연예방     | 67     | 11.2   |
| 임산부 질병예방     | 14     | 2.3    |
| 급만성 감염병 예방   | 21     | 3.5    |
| 성인의 암 검진     | 116    | 19.3   |
| 성인의 고혈압 예방   | 31     | 5.2    |
| 성인의 당뇨예방     | 19     | 3.2    |
| 성인의 흡연예방     | 5      | 0.8    |
| 성인의 알콜 중독 예방 | 29     | 4.8    |
| 성인의 심근경색예방   | 43     | 7.2    |
| 노인의 치매예방     | 156    | 26.0   |
| 노인의 뇌졸중 예방   | 8      | 1.3    |
| 공중위생관리       | 9      | 1.5    |
| 무응답          | 10     | 1.7    |
| 계            | 600    | 100    |

### 차. 노인 건강 및 보건복지를 위해 필요한 사업

- ☐ 노인 건강 및 보건복지를 위해 필요한 사업 분석 결과, 건강증진프로그램이 36.3%로 가장 많은 응답을 보였으며, 정기적인 건강검진 29.5%, 노인돌보미 확대 24.2% 순으로 많은 응답률을 보인 것으로 분석되었다.

#### 노인 건강 및 보건복지를 위해 필요한 사업 분석

| 구 분        | 노인돌보미<br>확대 | 정기적인<br>건강검진 | 건강증진<br>프로그램 | 노인일자리<br>제공 | 독거노인<br>주기적관리 | 무<br>응답 | 계   |
|------------|-------------|--------------|--------------|-------------|---------------|---------|-----|
| 응답수<br>(명) | 145         | 177          | 218          | 47          | 7             | 6       | 600 |
| 응답률<br>(%) | 24.2        | 29.5         | 36.3         | 7.8         | 1.2           | 1.0     | 100 |

### 카. 보건소 발전을 위한 개선사항

- ☐ 보건소 발전을 위한 개선사항 분석 결과, 건강증진프로그램 24.7%, 전문인력 보강 21.3%, 시설장비현대화 16.7%, 지역전문기관연계 및 주민참여유도 응답이 각각 10.5% 순으로 응답률을 보인 것으로 분석되었다.

#### 보건소 발전을 위한 개선사항 분석

| 구 분        | 시설장비<br>현대화 | 건강증진<br>프로그램 | 전문인력<br>보강 | 지역전문<br>기관연계 | 주민참여<br>유도 | 지원전문<br>성 강화 | 직원친절<br>도 향상 | 무응답 | 계   |
|------------|-------------|--------------|------------|--------------|------------|--------------|--------------|-----|-----|
| 응답수<br>(명) | 100         | 148          | 128        | 63           | 63         | 62           | 25           | 11  | 600 |
| 응답률<br>(%) | 16.7        | 24.7         | 21.3       | 10.5         | 10.5       | 10.3         | 4.2          | 1.8 | 100 |

### 3) 지역보건의료 설문조사 결과 요약

- ☐ 제6기 지역보건의료계획 수립 지역주민 의견수렴 결과,
- ☐ 현재 지역보건기관을 주로 이용하는 주된 이유는 거리가 가깝고 비용이 저렴해서가 가장 많았고, 보건기관 이용에 대한 만족도는 대체로 높게 나왔다.
- ☐ 보건사업에 대한 정보취득 경로는 지인이 가장 많았는데, 거창군 소식지나 인터넷 등의 매체를 통해 보건사업 정보확산 및 홍보(캠페인)을 강화할 필요가 있다.
- ☐ 보건사업에 대한 요구도 조사에서는 보건사업 중점추진 연령층으로 성인(19~64세)이 가장 많았으며, 지역사회의 건강문제로는 **심뇌혈관질환과 치매, 노인성질환**이 높은 빈도를 차지하고 있다. 본인 건강에 미치는 영향요인 분석에서는 **스트레스와 운동부족**을 가장 큰 원인으로 높은 응답을 보였으며, 확대 개선되어야 할 보건사업으로는 **치매예방관리, 건강생활실천, 심뇌혈관질환예방** 순으로 높은 빈도는 보였다.
- ☐ 보건사업 중 가장 중요한 사업순위 분석 결과, **건강증진사업, 예방접종사업, 정신건강사업, 암관리사업**이 높은 빈도를 보였으며, 가장 우선적으로 해결해야 할 보건·건강문제에 대한 분석 결과는 **노인의 치매예방, 성인의 암 검진, 영유아 질병예방, 청소년 흡연예방, 성인의 고혈압 예방사업**이 높은 빈도를 보인 것으로 분석되었다.
- ☐ 앞서 분석한 결과를 토대로 지역주민의 건강문제와 중점 보건사업을 제6기 지역보건의료계획 추진과제로 선정하여 반영한다.

## 4 지역의 보건문제 해결역량

### 1) 의료기관 및 연계기관 현황

#### (1) 의료기관 및 종사인력

##### 가. 의료기관 현황

□ 거창군의 2013년 말 기준으로 의료기관은 89개소가 있으며, 병원을 포함한 의료기관은 59개소이며, 보건소를 포함한 보건의료기관이 30개소이다.

##### 의료기관 현황

(단위 : 개소)

| 구분   | 합계 |         | 종합병원    |         | 병원      |         | 의원      |         | 특수병원    |         | 요양병원    |         | 치과병<br>(의)원 |         | 한방병<br>(의)원 |         | 한의원     |         | 조산소     |         | 부속의원 |   | 보건<br>의료원 | 보건<br>소 | 보건<br>지소 | 보건<br>진료소 |
|------|----|---------|---------|---------|---------|---------|---------|---------|---------|---------|---------|---------|-------------|---------|-------------|---------|---------|---------|---------|---------|------|---|-----------|---------|----------|-----------|
|      | 계  | 병상<br>수 | 병원<br>수 | 병상<br>수 | 병원<br>수 | 병상<br>수 | 의원<br>수 | 병상<br>수 | 병원<br>수 | 병상<br>수 | 병원<br>수 | 병상<br>수 | 병원<br>수     | 병상<br>수 | 병원<br>수     | 병상<br>수 | 병원<br>수 | 병상<br>수 | 병원<br>수 | 병상<br>수 |      |   |           |         |          |           |
| 2008 | 55 | 508     | 0       | 0       | 3       | 283     | 23      | 95      | 0       | 0       | 1       | 130     | 14          | 0       | 0           | 0       | 14      | 0       | 0       | 0       | 0    | 0 | 0         | 1       | 11       | 18        |
| 2009 | 57 | 478     | 0       | 0       | 3       | 283     | 25      | 95      | 0       | 0       | 1       | 100     | 13          | 0       | 0           | 0       | 15      | 0       | 0       | 0       | 0    | 0 | 0         | 1       | 11       | 18        |
| 2010 | 86 | 473     | 0       | 0       | 3       | 283     | 25      | 90      | 0       | 0       | 1       | 100     | 13          | 0       | 0           | 0       | 12      | 0       | 0       | 7       | 7    | 0 | 0         | 1       | 11       | 18        |
| 2011 | 86 | 445     | 0       | 0       | 3       | 283     | 25      | 62      | 0       | 0       | 1       | 100     | 13          | 0       | 0           | 0       | 14      | 0       | 0       | 0       | 0    | 0 | 0         | 1       | 11       | 18        |
| 2012 | 88 | 347     | 0       | 0       | 3       | 283     | 26      | 64      | 0       | 0       | 1       | 100     | 13          | 0       | 0           | 0       | 15      | 0       | 0       | 0       | 0    | 0 | 0         | 1       | 11       | 18        |
| 2013 | 89 | 450     |         |         | 3       | 292     | 26      | 58      |         |         | 1       | 100     | 14          | 0       |             |         | 15      | 0       |         |         |      |   | 1         | 11      | 18       |           |
| 거창읍  | 56 | 450     |         |         | 3       | 292     | 25      | 58      |         |         | 1       | 100     | 14          | 0       |             |         | 12      | 0       |         |         |      |   | 1         |         |          |           |
| 주상면  | 2  |         |         |         |         |         |         |         |         |         |         |         |             |         |             |         |         |         |         |         |      |   |           | 1       | 1        |           |
| 웅양면  | 3  |         |         |         |         |         |         |         |         |         |         |         |             |         |             |         |         |         |         |         |      |   |           | 1       | 2        |           |
| 고제면  | 3  |         |         |         |         |         |         |         |         |         |         |         |             |         |             |         |         |         |         |         |      |   |           | 1       | 2        |           |
| 북상면  | 3  |         |         |         |         |         |         |         |         |         |         |         |             |         |             |         |         |         |         |         |      |   |           | 1       | 2        |           |
| 위천면  | 3  |         |         |         |         |         |         |         |         |         |         |         |             |         |             |         | 1       | 0       |         |         |      |   |           | 1       | 1        |           |
| 마리면  | 3  |         |         |         |         |         |         |         |         |         |         |         |             |         |             |         |         |         |         |         |      |   |           | 1       | 2        |           |
| 남상면  | 3  |         |         |         |         |         |         |         |         |         |         |         |             |         |             |         |         |         |         |         |      |   |           | 1       | 2        |           |
| 남하면  | 2  |         |         |         |         |         |         |         |         |         |         |         |             |         |             |         |         |         |         |         |      |   |           | 1       | 1        |           |
| 신원면  | 3  |         |         |         |         |         |         |         |         |         |         |         |             |         |             |         |         |         |         |         |      |   |           | 1       | 2        |           |
| 가조면  | 5  |         |         |         |         |         | 1       | 0       |         |         |         |         |             |         |             |         | 2       | 0       |         |         |      |   |           | 1       | 1        |           |
| 가북면  | 3  |         |         |         |         |         |         |         |         |         |         |         |             |         |             |         |         |         |         |         |      |   |           | 1       | 2        |           |

주) 거창군보건소 제출자료 참조(2013년 기준)

## 나. 의료기관 종사 의료인력 현황

□ 의료기관 종사자는 총 473명이며, 의사 47명, 치과의사 13명, 한의사 16명, 간호사 83명, 간호조무사 181명, 의료기사 71명, 의무기록사 1명, 약사 3명인 것으로 나타났다.

### 의료기관 종사 의료인력 현황

(단위 : 명)

| 구분          | 합계         | 의사        |          | 치과의사      | 한의사       | 조산사      | 간호사       | 간호조무사      | 의료기사      | 의무기록사    | 약사       |
|-------------|------------|-----------|----------|-----------|-----------|----------|-----------|------------|-----------|----------|----------|
|             |            | 상근의사      | 비상근의사    |           |           |          |           |            |           |          |          |
| 2008        | 371        | 48        | 2        | 14        | 15        | 3        | 1         | 69         | 154       | 65       | 0        |
| 2009        | 431        | 78        | 0        | 13        | 15        | 3        | 1         | 84         | 170       | 67       | 0        |
| 2010        | 412        | 53        | 0        | 13        | 15        | 3        | 0         | 88         | 173       | 67       | 0        |
| 2011        | 415        | 53        | 0        | 13        | 14        | 4        | 0         | 88         | 173       | 70       | 0        |
| 2012        | 449        | 48        | 2        | 13        | 16        | 30       | 0         | 83         | 185       | 71       | 1        |
| <b>2013</b> | <b>473</b> | <b>45</b> | <b>2</b> | <b>13</b> | <b>16</b> | <b>0</b> | <b>83</b> | <b>181</b> | <b>71</b> | <b>1</b> | <b>3</b> |
| 거창읍         | 463        | 44        | 1        | 13        | 13        | 0        | 83        | 176        | 70        | 1        | 3        |
| 주상면         |            |           |          |           |           |          |           |            |           |          |          |
| 웅양면         |            |           |          |           |           |          |           |            |           |          |          |
| 고제면         |            |           |          |           |           |          |           |            |           |          |          |
| 북상면         |            |           |          |           |           |          |           |            |           |          |          |
| 위천면         | 2          |           |          |           | 1         |          |           | 1          |           |          |          |
| 마리면         |            |           |          |           |           |          |           |            |           |          |          |
| 남상면         |            |           |          |           |           |          |           |            |           |          |          |
| 남하면         |            |           |          |           |           |          |           |            |           |          |          |
| 신원면         |            |           |          |           |           |          |           |            |           |          |          |
| 가조면         | 8          | 1         |          |           | 2         |          |           | 4          | 1         |          |          |
| 가북면         |            |           |          |           |           |          |           |            |           |          |          |

주) 거창군보건소 제출자료 참조(2013년 기준)

### 다. 의약품 등 제조업소 및 판매업소 현황

- 거창군의 의약품 제조업소는 없는 것으로 조사되었으며, 의약품 등 판매업소 현황은 52개소로 약국 25개소 약업사 1개소, 한약업사 2개소, 매약상 2개소, 의료용구 22개소인 것으로 조사되었다.

#### 의약품 등 제조업소 및 판매업소 현황

(단위 : 개소)

| 구분          | 제조업소     |          |          |          |          |            |           | 판매업소      |           |          |          |          |          |           |
|-------------|----------|----------|----------|----------|----------|------------|-----------|-----------|-----------|----------|----------|----------|----------|-----------|
|             | 계        | 의약품      | 화장품      | 위생용품     | 의료용구     | 의약품<br>부외품 | 소분<br>의약품 | 계         | 약국        | 도매상      | 약업사      | 한약<br>업사 | 매약상      | 의료<br>용구  |
| 2008        | 0        | 0        | 0        | 0        | 0        | 62         | 27        | 0         | 3         | 0        | 4        | 2        | 2        | 24        |
| 2009        | 0        | 0        | 0        | 0        | 0        | 0          | 0         | 62        | 27        | 3        | 3        | 2        | 2        | 25        |
| 2010        | 0        | 0        | 0        | 0        | 0        | 0          | 0         | 61        | 26        | 3        | 2        | 2        | 2        | 26        |
| 2011        | 0        | 0        | 0        | 0        | 0        | 0          | 0         | 62        | 28        | 0        | 2        | 2        | 2        | 28        |
| 2012        | 0        | 0        | 0        | 0        | 0        | 0          | 0         | 64        | 28        | 0        | 2        | 1        | 1        | 32        |
| <b>2013</b> | <b>0</b> | <b>0</b> | <b>0</b> | <b>0</b> | <b>0</b> | <b>0</b>   | <b>0</b>  | <b>52</b> | <b>25</b> | <b>0</b> | <b>1</b> | <b>2</b> | <b>2</b> | <b>22</b> |
| 거창읍         |          |          |          |          |          |            |           | 52        | 25        |          |          | 2        |          | 22        |
| 주상면         |          |          |          |          |          |            |           |           |           |          |          |          |          |           |
| 웅양면         |          |          |          |          |          |            |           |           |           |          |          |          | 1        |           |
| 고제면         |          |          |          |          |          |            |           |           |           |          |          |          |          |           |
| 북상면         |          |          |          |          |          |            |           |           |           |          |          |          |          |           |
| 위천면         |          |          |          |          |          |            |           |           |           |          | 1        |          |          |           |
| 마리면         |          |          |          |          |          |            |           |           |           |          |          |          |          |           |
| 남상면         |          |          |          |          |          |            |           |           |           |          |          |          |          |           |
| 남하면         |          |          |          |          |          |            |           |           |           |          |          |          |          |           |
| 신원면         |          |          |          |          |          |            |           |           |           |          |          |          |          |           |
| 가조면         |          |          |          |          |          |            |           |           |           |          |          |          | 1        |           |
| 가북면         |          |          |          |          |          |            |           |           |           |          |          |          |          |           |

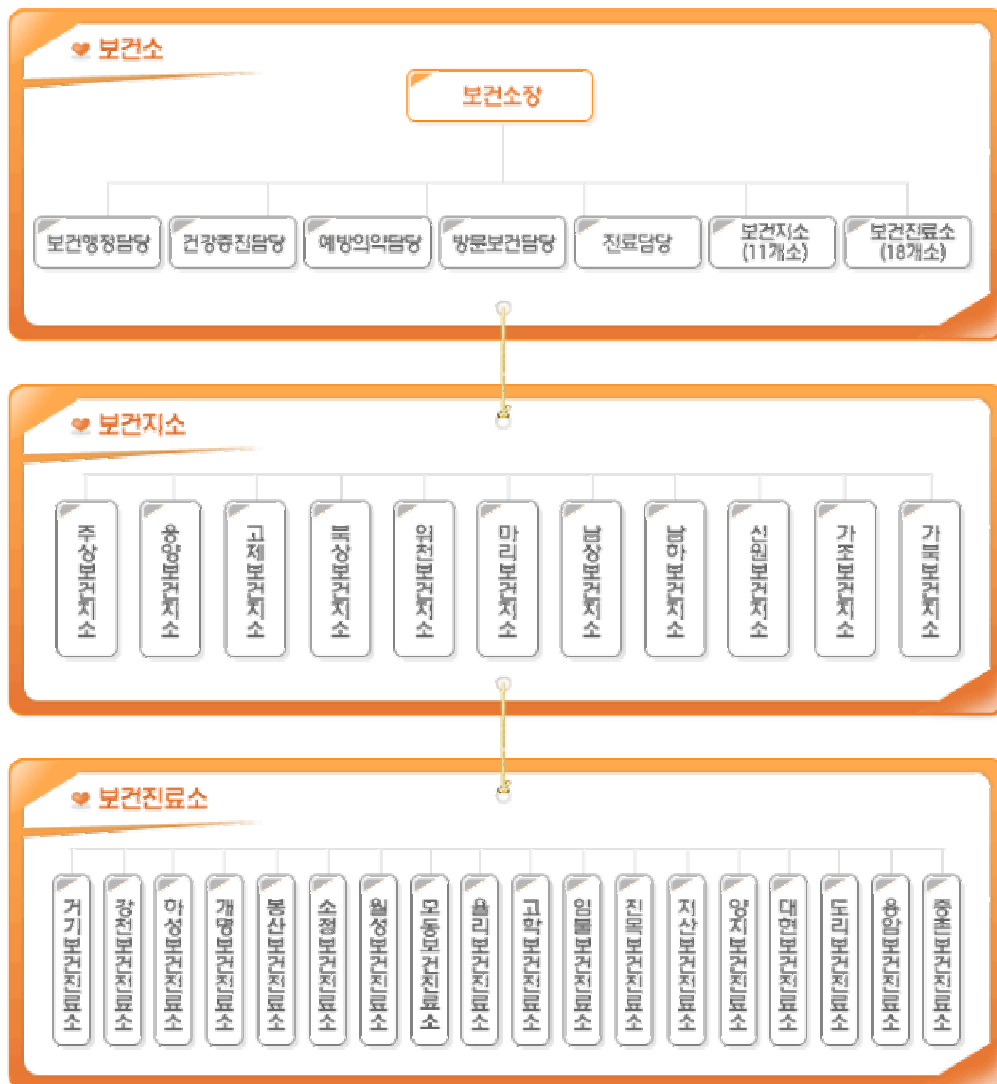
주) 거창군보건소 제출자료 참조(2013년 기준)

## (2) 보건소 현황 및 인력현황

- 거창군의 보건기관 현황은 보건소 1개소, 보건지소 11개소, 보건진료소 18개소를 운영하고 있으며, 보건소는 소장이하 5담당 체제를 구축하고 있다.

### 가. 보건소 조직현황

거창군보건소 조직도



주) 거창군보건소 홈페이지 참조

## 보건소 일반현황

| 구분      | 주소                 | 관할구역                            |
|---------|--------------------|---------------------------------|
| 거창군보건소  | 거창읍 강남로 1길 170     | 거창군 전역                          |
|         |                    | 보건소장                            |
|         |                    | 보건행정담당                          |
|         |                    | 건강증진담당                          |
|         |                    | 예방의약담당                          |
|         |                    | 방문보건담당                          |
|         |                    | 진료담당                            |
| 주상보건지소  | 거창군 주상면 주곡로 655    | 주상면 전역(보건진료소 권역 제외)             |
| 웅양보건지소  | 거창군 웅양면 웅양로 1438-1 | 웅양면 전역( " )                     |
| 고제보건지소  | 거창군 고제면 입석1길 6     | 고제면 전역( " )                     |
| 북상보건지소  | 거창군 고제면 덕유월성로 2313 | 북상면 전역( " )                     |
| 위천보건지소  | 거창군 위천면 모동길 10     | 위천면 전역( " )                     |
| 마리보건지소  | 거창군 마리면 거안로 845    | 마리면 전역( " )                     |
| 남상보건지소  | 거창군 남상면 인평길 34     | 남상면 전역( " )                     |
| 남하보건지소  | 거창군 남하면 무릉1길 7-7   | 남하면 전역( " )                     |
| 신원보건지소  | 거창군 신원면 신차로 3079   | 신원면 전역( " )                     |
| 가조보건지소  | 거창군 가조면 장군봉1길 26   | 가조면 전역( " )                     |
| 가북보건지소  | 거창군 가북면 용암로 5      | 가북면 전역( " )                     |
| 거기보건진료소 | 거창군 주상면 보해길 244-11 | 거기,장포,고대,원남산,포덕동,보광,송희          |
| 강천보건진료소 | 거창군 웅양면 강천장교길 19   | 산포,석정,우량,강천,금광,어인,용전,군암,노현      |
| 하성보건진료소 | 거창군 웅양면 하곡1길 3     | 송산,아주,한기,신촌,왕암,오산,장지            |
| 개명보건진료소 | 거창군 고제면 하수내길 5     | 개명1,2구, 수내, 손항, 온곡, 학림, 원궁항, 산양 |
| 봉산보건진료소 | 거창군 고제면 하구송길 33    | 탑선,원기,원봉계,와룡,용초,구송,둔기           |
| 소정보건진료소 | 거창군 북상면 소정새들길 9-5  | 중산,소정,개삼,탑불                     |
| 월성보건진료소 | 거창군 북상면 은지밭길 79-6  | 산수,월성,내계,황점,병곡                  |
| 모동보건진료소 | 거창군 위천면 빼재로 799-4  | 모전,석동,원당,무월,당산,황산1·2구           |
| 고학보건진료소 | 거창군 마리면 고신1길 14    | 병향,고신,고대,상촌,신기,시목,엄대,동편,서편      |
| 율리보건진료소 | 거창군 마리면 풍계1길 41    | 풍계,상율,월화,영신,학동,성락               |
| 임불보건진료소 | 거창군 남상면 임불1길 34-8  | 임불,남불,월포,전척,고척,한산               |
| 진목보건진료소 | 거창군 남상면 진목1길 31-3  | 춘전,진목,남진,동령,신기,둔동,외등            |
| 지산보건진료소 | 거창군 남하면 지산로 727-12 | 자하,신기,장전,천동,대사,오가,대야,가천,용동,월곡   |
| 대현보건진료소 | 거창군 신원면 대현길 76     | 내외탐,소야,대현,비곡,중유,예동              |
| 양지보건진료소 | 거창군 신원면 양지3길 4     | 원동,양지,수옥,저전,감악,구사,신기,수다         |
| 도리보건진료소 | 거창군 가조면 도리3길 19    | 대학동,화곡,도산당,녹동,부산                |
| 용암보건진료소 | 거창군 가북면 용암로 717    | 몽석,내촌,송정,용암,개금,공수,박암,옥산         |
| 중촌보건진료소 | 거창군 가북면 가북로 1354   | 심방,회남,중촌,추동,해평,용산,율리            |

주) 거창군보건소 제출자료 참조

## 나. 보건소 인력 현황

### □ 보건소(보건지소·진료소) 인력 현황

- 거창군 보건기관(보건소·보건지소·보건진료소)의 총 인력은 107명으로 보건소 65명, 공중보건의사 21명, 무기계약 등 21명인 것으로 나타났다.
- 보건소(보건지소·보건진료소) 인력 현황은 총 65명이며, 보건소 36명, 보건지소 11명, 보건진료소 18명으로 나타났다.
- 공중보건의사는 총 21명으로 보건소 6명, 보건지소 15명으로 운영하고 있으며, 내과의 14명, 치과의 3명, 한방의 4명인 것으로 나타났다.
- 또한, 무기계약 및 기간제근로자, 일용(임시)직은 21명으로 공무원 6명, 기간제근로자 12명, 일용(임시)직은 3명인 것으로 나타났다.

### 보건소(보건지소·보건진료소) 인력 현황

(단위 : 명)

| 총인원 | 보건소 | 보건지소 | 보건진료소 |
|-----|-----|------|-------|
| 65  | 36  | 11   | 18    |

| 직렬별  | 행정직 | 보건직   | 간호직   | 의료기술직 | 기능직   | 보건진료직 | 계약직 |
|------|-----|-------|-------|-------|-------|-------|-----|
| 65   | 1   | 17    | 10    | 18    | 1     | 15    | 3   |
| 자격종별 | 간호사 | 간호조무사 | 임상병리사 | 방사선사  | 치과위생사 | 물리치료사 | 기타  |
| 65   | 30  | 9     | 4     | 3     | 11    | 2     | 6   |

주) 거창군보건소 제출자료 참조

## 공중보건의사 현황

(단위 : 명)

| 구 분 | 총인원수 | 보건소 | 보건지소 | 비고                          |
|-----|------|-----|------|-----------------------------|
| 인원수 | 21   | 6   | 15   | 내과의 14명<br>치과의 3명<br>한방의 4명 |

주) 거창군보건소 제출자료 참조

## 무기계약 및 기간제근로자, 임시(일용)직 현황

(단위 : 명)

| 구 분 | 총인원수 | 공무직 | 기간제근로자 | 임시(일용)직 |
|-----|------|-----|--------|---------|
| 인원수 | 21   | 6   | 12     | 3       |

주) 거창군보건소 제출자료 참조

## (3) 복지시설 및 보육시설 현황

- 거창군의 복지시설은 총 24개소로 아동복지시설 1개소, 노인 복지시설 16개소, 장애인복지시설 6개소, 여성복지시설과 정신질환자요양시설, 부랑인시설은 없는 것으로 나타났으며, 기타 1개소인 것으로 나타났다.

## 복지시설 현황

(단위 : 개소, 명)

| 구분          | 합계        |            | 아동복지시설   |          | 노인복지시설    |            | 장애인복지시설  |           | 여성복지시설   |          | 정신질환자요양시설 |          | 부랑인시설    |          | 기타       |          |
|-------------|-----------|------------|----------|----------|-----------|------------|----------|-----------|----------|----------|-----------|----------|----------|----------|----------|----------|
|             | 시설수       | 수용인원       | 시설수      | 수용인원     | 시설수       | 수용인원       | 시설수      | 수용인원      | 시설수      | 수용인원     | 시설수       | 수용인원     | 시설수      | 수용인원     | 시설수      | 수용인원     |
| 2008        | 2         | 53         | 0        | 0        | 1         | 50         | 1        | 3         | 0        | 0        | 0         | 0        | 0        | 0        | 0        | 0        |
| 2009        | 7         | 150        | 0        | 0        | 4         | 115        | 3        | 35        | 0        | 0        | 0         | 0        | 0        | 0        | 0        | 0        |
| 2010        | 13        | 359        | 1        | 7        | 9         | 305        | 3        | 47        | 0        | 0        | 0         | 0        | 0        | 0        | 0        | 0        |
| <b>2012</b> | <b>24</b> | <b>345</b> | <b>1</b> | <b>7</b> | <b>16</b> | <b>295</b> | <b>6</b> | <b>43</b> | <b>0</b> | <b>0</b> | <b>0</b>  | <b>0</b> | <b>0</b> | <b>0</b> | <b>1</b> | <b>0</b> |
| 거창읍         | 17        | 205        | 1        | 7        | 12        | 198        | 3        |           | -        | -        | -         | -        | -        | -        | 1        | -        |
| 주상면         | -         | -          | -        | -        | -         | -          | -        | -         | -        | -        | -         | -        | -        | -        | -        | -        |
| 웅양면         | -         | -          | -        | -        | -         | -          | -        | -         | -        | -        | -         | -        | -        | -        | -        | -        |
| 고제면         | -         | -          | -        | -        | -         | -          | -        | -         | -        | -        | -         | -        | -        | -        | -        | -        |
| 북상면         | -         | -          | -        | -        | -         | -          | -        | -         | -        | -        | -         | -        | -        | -        | -        | -        |
| 위천면         | -         | -          | -        | -        | -         | -          | -        | -         | -        | -        | -         | -        | -        | -        | -        | -        |
| 마리면         | 3         | 49         | -        | -        | 2         | 44         | 1        | 5         | -        | -        | -         | -        | -        | -        | -        | -        |
| 남상면         | 2         | 38         | -        | -        | -         | -          | 2        | 38        | -        | -        | -         | -        | -        | -        | -        | -        |
| 남하면         | -         | -          | -        | -        | -         | -          | -        | -         | -        | -        | -         | -        | -        | -        | -        | -        |
| 신원면         | -         | -          | -        | -        | -         | -          | -        | -         | -        | -        | -         | -        | -        | -        | -        | -        |
| 가조면         | 2         | 53         | -        | -        | 2         | 53         | -        | -         | -        | -        | -         | -        | -        | -        | -        | -        |
| 가북면         | -         | -          | -        | -        | -         | -          | -        | -         | -        | -        | -         | -        | -        | -        | -        | -        |

주) 거창군 통계연보 참조(2013년 기준)

- 거창군의 보육시설은 총 34개소이며, 국공립 6개소, 민간 22개소, 가정 6개소이며, 보육아동수는 총 1,540명인 것으로 나타났다.

### 보육시설 현황

(단위 : 개소, 명)

| 구분   | 보육시설수 |     |    |    |      |    |    |    | 보육아동수 |     |       |    |      |       |    |    |
|------|-------|-----|----|----|------|----|----|----|-------|-----|-------|----|------|-------|----|----|
|      | 합계    | 국공립 | 민간 |    |      |    | 직장 | 가정 | 합계    | 국공립 | 민간    |    |      |       | 직장 | 가정 |
|      |       |     | 소계 | 법인 | 법인의외 | 개인 |    |    |       |     | 소계    | 법인 | 법인의외 | 개인    |    |    |
| 2012 | 34    | 6   | 22 | 1  | 2    | 19 | 0  | 6  | 1,540 | 234 | 1,224 | 19 | 69   | 1,136 | 0  | 82 |
| 거창읍  | 31    | 5   | 20 | 1  | 2    | 17 |    | 6  | 1,467 | 234 | 1,151 | 19 | 69   | 1,063 | 0  | 82 |
| 주상면  | 1     |     | 1  |    |      | 1  |    |    | 37    |     | 37    |    |      | 37    |    |    |
| 웅양면  |       |     |    |    |      |    |    |    |       |     |       |    |      |       |    |    |
| 고제면  |       |     |    |    |      |    |    |    |       |     |       |    |      |       |    |    |
| 북상면  |       |     |    |    |      |    |    |    |       |     |       |    |      |       |    |    |
| 위천면  | 1     | 1   |    |    |      |    |    |    |       |     |       |    |      |       |    |    |
| 마리면  |       |     |    |    |      |    |    |    |       |     |       |    |      |       |    |    |
| 남상면  |       |     |    |    |      |    |    |    |       |     |       |    |      |       |    |    |
| 남하면  |       |     |    |    |      |    |    |    |       |     |       |    |      |       |    |    |
| 신원면  |       |     |    |    |      |    |    |    |       |     |       |    |      |       |    |    |
| 가조면  | 1     |     | 1  |    |      | 1  |    |    | 36    |     | 36    |    |      | 36    |    |    |
| 가북면  |       |     |    |    |      |    |    |    |       |     |       |    |      |       |    |    |

주) 거창군보건소 제출자료 참조

## (4) 교육기관 현황

- 거창군의 교육기관은 총 51개소로서 공립 39개소, 도립 1개소, 사립 11개소이며, 학급수 432개, 학생수 10,366명, 교직원수 1,114명인 것으로 나타났으며, 경남지역 서북부 지역의 타 군보다는 교육기관이 49개소(분교제외)로 합천군을 제외하면 가장 많은 것으로 나타났다(경상남도교육청 홈페이지 참조).

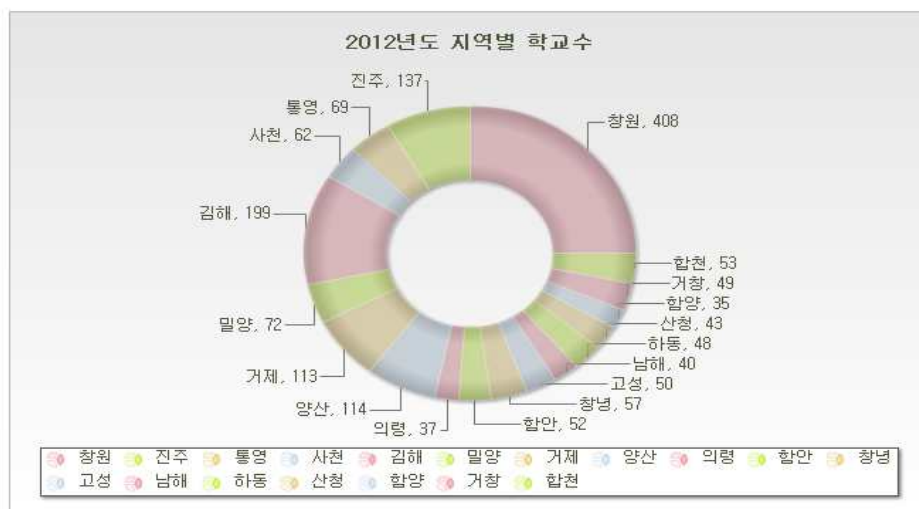
## 교육기관 현황

(단위 : 개소, 명)

| 구분          | 학교수   |    |       |    |    | 학급수 | 보통<br>교실수 | 학생수    |       |       | 교직원수  |     |     |     |      |     |     | 교원1인당<br>학생수 |
|-------------|-------|----|-------|----|----|-----|-----------|--------|-------|-------|-------|-----|-----|-----|------|-----|-----|--------------|
|             | 합계    | 국립 | 공립    | 도립 | 사립 |     |           | 합계     | 남     | 여     | 합계    | 교원수 |     |     | 사무직원 |     |     |              |
|             |       |    |       |    |    |     |           |        |       |       |       | 소계  | 남   | 여   | 소계   | 남   | 여   |              |
| 2009        | 39    | 1  | 37(1) | 1  | 10 | 430 | 430       | 11,107 | 6,127 | 4,980 | 982   | 802 | 431 | 371 | 180  | 109 | 71  | 14           |
| 2010        | 52(1) | 1  | 40(1) | 1  | 10 | 447 | 447       | 11,061 | 6,195 | 4,866 | 1,011 | 798 | 424 | 370 | 200  | 128 | 71  | 14           |
| 2011        | 52(1) | 0  | 40(1) | 1  | 11 | 436 | 436       | 10,964 | 6,261 | 4,703 | 1,009 | 829 | 437 | 392 | 180  | 116 | 64  | 13           |
| 2012        | 51(2) | 0  | 39(2) | 1  | 11 | 426 | 407       | 10,492 | 6,060 | 4,432 | 876   | 735 | 382 | 353 | 175  | 109 | 66  | 14           |
| 2013        | 51(2) | 0  | 39(2) | 1  | 11 | 432 | 432       | 10,366 | 5,894 | 4,472 | 1,114 | 809 | 409 | 400 | 305  | 112 | 193 | 13           |
| 유치원         | 16    | -  | 14    | -  | 2  | 37  | 37        | 621    | 300   | 321   | 63    | 55  | -   | 55  | 8    | 1   | 7   | 11           |
| 초등학교        | 17    | -  | 16    | -  | 1  | 182 | 182       | 3,042  | 1,607 | 1,435 | 435   | 286 | 110 | 176 | 149  | 42  | 107 | 11           |
| 중학교         | 9(2)  | -  | 6(2)  | -  | 3  | 87  | 87        | 2,296  | 1,234 | 1,062 | 250   | 182 | 98  | 84  | 68   | 19  | 49  | 13           |
| 인문계<br>고등학교 | 4     | -  | 1     | -  | 3  | 69  | 69        | 1,981  | 1,174 | 807   | 173   | 154 | 102 | 52  | 19   | 13  | 6   | 13           |
| 실업계<br>고등학교 | 3     | -  | 2     | -  | 1  | 40  | 40        | 1,054  | 595   | 459   | 118   | 88  | 60  | 28  | 30   | 12  | 18  | 12           |
| 전문대학        | 2     | -  | -     | 1  | 1  | 17  | 17        | 1,372  | 984   | 388   | 75    | 44  | 39  | 5   | 31   | 25  | 6   | 31           |

주) ()안은 분교수, 거창군 통계연보 참조(2013년 기준)

## 경남지역 교육기관 비교



## (5) 자원봉사자 현황

- ☐ 거창군은 자원봉사활동에 대한 사회적 수요증대에 능동적으로 대응하기 위하여 자원봉사자 및 봉사단체를 육성·지원하여 체계화, 조직화, 전문화하고 자원봉사 활동의 분야별 확대추진과 공동체의식의 자원봉사활동으로 생활이 어려운 이웃에 대한 적극적인 지원 및 애로사항을 해결함으로써 자원봉사센터 운영에 내실을 기하고 있다.
- ☐ 자원봉사자 현황은 총 44,400명이며, 자원봉사 총시간은 161,116시간으로 나타났으며, 연령별로는 40~49세 자원봉사자가 가장 많은 것으로 분석되었다.

## 자원봉사자 현황

(단위 : 명)

| 인구수    |        |        | 자원봉사자수 |        |        | 총시간     | 성별활동시간<br>(평균) |    |
|--------|--------|--------|--------|--------|--------|---------|----------------|----|
| 계      | 남      | 여      | 계      | 남      | 여      |         | 남              | 여  |
| 63,177 | 30,671 | 32,506 | 44,400 | 25,416 | 18,984 | 161,116 | 49             | 27 |

주) 거창군 군정백서 참조(2013년 기준)

## 연령별 자원봉사자 현황

(단위 : 명)

| 구분 | 합 계    | 19세이하  | 20~29세 | 30~39세 | 40~49세 | 50~59세 | 60세이상 |
|----|--------|--------|--------|--------|--------|--------|-------|
| 인원 | 44,400 | 10,392 | 1,986  | 4,025  | 13,899 | 10,681 | 3,417 |

주) 거창군 군정백서 참조(2013년 기준)

## 2) 지역보건문제 해결 역량 분석

- 거창군 지역의 의료기관은 89개 기관이 소재해 있으며, 병원 3개소, 의원 26개소, 요양병원 1개소, 한의원 15개소이며, 보건기관이 보건소 1개소, 보건지소 11개소, 보건진료소 18개소로 나타났다.
- 거창군의 보건기관 이용률(2013년)은 31.9%로 감소하고 있는 추세로 경상남도 평균보다 낮았다. 이에 따라 보건기관 이용률 제고를 위한 보건소 이전신축을 마무리 하고, 신규 건강증진센터의 중장기적 운영시스템 구축과 건강증진 및 건강행태 개선 등의 실질적인 주민참여형 프로그램 운영을 통해 이용률 제고 필요성이 대두되었다.
- 인구 천명당 의료기관 병상수(2013년)와 천명당 의료기관 종사 의사수(2013년)는 각각 7.04개, 1.58명으로 전국과 경상남도 평균에 미치지 못하는 것으로 조사되었다.
- 보건소(보건지소·보건진료소)의 이전 및 신축으로 유희시설에 대한 지역주민 건강증진 시설로 개선하여 운영활성화를 도모할 필요가 있으며, 인력측면에서는 신규 건강증진센터의 중장기적 운영시스템 구축과 연계하여 전문인력 채용과 전문직원 배치를 통해 이용활성화를 도모할 수 있어야 할 것이다.
- 공중보건의사의 경우 주민요구도 조사에서 기타 사항으로 분석한 결과, 치과의사와 한의사에 대한 추가적인 배치 요구가 높았다.

## 5 지역사회 현황분석 종합

### 1) 지역현황 총괄분석

#### (1) 지역 특성

- ☐ 경상남도의 최서북부에 위치하며, 군의 중심부는 해발 200m 내륙 산간분지로 전형적인 대륙성의 기후를 이루고 있는 산 좋고 물 맑은 지역 거창이다.
- ☐ 거창군은 1읍 11면의 행정구역으로 구성되어 있으며, 읍에는 전문대, 기능대와 7개의 고등학교가 있는 교육 중심 도시로서 지방의 교육, 문화, 경제, 교통의 중심을 이루고 있는 서북부 경남의 거점 도시이다.
- ☐ 지역특성을 총괄적으로 요약하면, 자연환경은 서부 내륙지대에 위치하여 교통환경은 영호남을 연결하는 교통의 요충지이며, 서북부 경남 지역의 중심권으로 교육, 문화, 행정, 금융의 중심지이다.

#### (2) 인구 현황

- ☐ 거창군의 2013년 기준 인구는 63,177명으로 2008년 이후 증감을 반복하다 2013년에 전년대비 0.12% 증가한 것으로 분석되었으며, 세대수는 2008년 이후 지속적으로 증가하고 있는 것으로 분석되었으며, 세대수가 증가하는 대신 세대당 구성원 수가 감소하는 현상을 보이고 있는 것으로 분석되었다.
- ☐ 합계출산율은 2008년 1.36명에서 2012년도 1.38명으로 다소 높아졌으나, 2012년도 기준 전국 1.30대비 높은 수준이나

경상남도 1.50명에 비해 다소 낮은 수준인 것으로 분석되어 자연 증가율의 감소가 인구 감소의 주요한 요인이었다. 향후 출산율 제고와 안정적인 인구구조를 갖추기 위한 추가적인 대책이 강구되어야 할 것이다.

- 인구통계학적 특성 중 경제활동인구는 40,388명으로 63.9%이며, 청장년 노동인구 22,107명으로 35% 수준인 것으로 분석되었다. 여성 활동가능 인구는 19,600명으로 전체 인구대비 31% 수준인 것으로 분석되어 전반적으로 경제활동인구 등이 지속적으로 감소하고 있는 것으로 분석되었다.
- 또한, 65세이상 고령인구 비율은 2009년 22.04%에서 2013년 기준 23.61%로 증가하였으며, 전국 고령인구 평균치 12.22%와 경상남도 고령인구 평균치 12.95%보다 높은 수준인 것으로 분석되어 초고령사회로 향후 지속적인 고령인구 증가는 가속화 할 것으로 예상되고 있다.
- 사회적으로 고령인구 증가와 더불어 독거노인(4,814명), 장애인(4,961명), 다문화가정(결혼이민자, 318명), 저소득 한부모가족(262세대) 등 보건의료 취약인구에 대한 빈곤, 질병, 소외 등 큰 위험집단으로 주요한 보건의료 문제에 대한 의료 및 복지정책에 대한 대책이 강구되어야 할 것이다.

### (3) 건강 수준

- 연령표준화 사망률은 2013년 기준 393.9명으로 전국 392.2명보다 다소 높은 수준이며, 경상남도 평균 424.6명보다 낮은 수준인 것으로 분석되었다.
- 거창군의 10대 사망원인별로 사망률은 악성신생물(암) 116.1명으로 가장 높았으며, 심장질환이 40.1명, 뇌혈관질환 34.8명 순으로 가장 많은 것으로 분석되었다. 읍면별 표준화사망

비를 보면, 전체는 마리면, 남자는 마리면, 여자는 거창읍이 가장 높은 것으로 분석되어 악성신생물(암)과 심장질환, 뇌혈관질환 등과 관련된 보건의료사업이 계획되어야 할 것이다.

- 거창군 건강수준에 대한 총괄적인 분석 결과, 노인인구에 대한 건강행태개선 사업과 정신건강사업이 함께 실시되어야 할 것이며, 운동 교육 시 근력운동 및 유연성운동 포함하여 실시하여야 할 것이다. 주요 만성질환인 고혈압, 당뇨병, 관절염에 대한 포괄적인 사업이 필요하다. 즉, 세 가지 질환을 함께 가지고 있는 복합상병질환자가 많이 있을 것이므로 교육시 이러한 점을 고려하여 실시하여야 할 것이다.
- 지역사회자원인 사회적 자본과 보건의료 자원연계를 통해 적극 활용하거나 개발할 필요가 있다. 최종적으로 노인인구를 대상으로 하는 심뇌혈관질환 예방사업(특히, 고혈압, 당뇨병, 관절염 환자 등)에 집중할 필요가 있다.

#### (4) 주민 관심도

- 지역주민에 대한 보건사업에 대한 요구도 조사 결과, 보건사업 중점추진 연령층으로 성인(19~64세)이 가장 많았으며, 지역사회의 건강문제로는 심뇌혈관질환과 치매, 노인성질환이 높은 빈도를 차지하고 있다. 본인 건강에 미치는 영향요인 분석에서는 스트레스와 운동부족을 가장 큰 원인으로 높은 응답을 보였으며, 확대 개선되어야 할 보건사업으로는 치매예방관리, 건강생활실천, 심뇌혈관질환예방 순으로 높은 빈도는 보였다.
- 보건사업 중 가장 중요한 사업순위 분석 결과, 건강증진사업, 예방접종사업, 정신건강사업, 암관리사업이 높은 빈도를 보였으며, 가장 우선적으로 해결해야 할 보건·건강문제에 대한 분석 결과는 노인의 치매예방, 성인의 암 검진, 영유아 질병예방, 청소년 흡연예방, 성인의 고혈압 예방사업이 높은 빈도를

보여 관련 보건의료사업을 계획하거나 연계할 필요가 높은 것으로 분석되었다.

- ☐ 심뇌혈관질환과 치매, 노인성질환 등을 비롯해 주요 보건의료 문제에 대한 지속적인 건강검진과 환자등록관리와 고위험 예방 및 교육(홍보) 등과 지역 의료기관 및 보건기관과의 연계 방안이 필요하다.

#### (5) 지역 자원

- ☐ 거창군 지역의 의료기관은 89개 기관이 소재해 있으며, 병원 3개소, 의원 26개소, 요양병원 1개소, 한의원 15개소이며, 보건기관 30개소이다. 의료기관 종사자는 473명이며 인구 천명당 의료기관 병상수(2013년)와 천명당 의료기관 종사 의사수(2013년)는 각각 7.04개, 1.58명으로 전국과 경상남도 평균에 미치지 못하는 것으로 조사되었다.
- ☐ 의료기관과 인력이 인구가 밀집된 읍지역 중심으로 접근성이 형성되어 있어 면지역의 면사무소 및 복지시설, 보건기관 연계 보건사업과 응급환자 발생에 따른 응급의료 취약지역에 대한 대책과 계획이 필요한 실정이다.
- ☐ 지역 내 복지시설은 총 24개소로 아동복지시설 1개소, 노인복지시설 16개소, 장애인복지시설 6개소 등이다. 보육시설은 총 34개소, 교육기관은 총 51개소로 경남지역 서북부 지역의 타군보다는 교육기관이 49개소(분교제외)로 합천군을 제외하면 가장 많은 것으로 분석되었다.
- ☐ 보건의료와 복지통합서비스를 연계한 사업의 추진과 활용도 제고시킬 필요성이 있으며, 사회복지시설과 보육기관, 교육기관, 자원봉사자 등과 연계한 생애주기별, 건강행태별 보건의료사업 추진이 필요하다.

## (6) 지역 보건체계

- ☐ 보건기관은 보건소 1개소, 보건지소 11개소, 보건진료소 18개소이다. 인구밀집 지역에는 보건소가 배치되어 있으며, 건강취약계층 밀집지역인 면지역에는 보건지소와 진료소가 배치되어 진료 및 건강증진을 위한 주요한 보건의료서비스를 시행하고 있다.
- ☐ 거창군 보건기관(보건소·보건지소·보건진료소)의 총 인력은 107명으로 보건소 65명, 공중보건의사 21명, 무기계약 및 기간제근로자 등 21명으로 운영하고 있다.
- ☐ 주민 편익시설 부족과 노후 보건소는 현재 이전신축을 진행하고 있으며, 보건지소 및 보건진료소에 대해서는 신축 이전사업을 마무리 하여 쾌적한 환경에서 보건의료서비스를 제공하고 있다. 보건소(보건지소·보건진료소)의 이전 및 신축으로 유희시설에 대한 지역주민 건강증진 시설로 개선하여 운영활성화를 도모할 필요가 있으며, 인력측면에서는 신규 건강증진센터의 중장기적 운영시스템 구축과 연계하여 전문인력 채용과 전문직원 배치를 통해 이용활성화를 도모할 수 있어야 할 것이다. 공중보건의사의 경우 주민요구도 조사에서 기타 사항으로 분석한 결과, 치과의사와 한의사에 대한 추가적인 배치요구가 높았다.
- ☐ 거창군의 보건기관 이용률(2013년)은 31.9%로 감소하고 있는 추세로 경상남도 평균보다 낮았다. 이에 따라 보건기관 이용률 제고를 위한 보건소 이전신축을 마무리 하고, 신규 건강증진센터의 중장기적 운영시스템 구축과 건강증진 및 건강행태 개선 등의 실질적인 주민참여형 프로그램 운영을 통해 이용률 제고 필요성이 제기되었다.
- ☐ 또한, 대한민국 건강도시협의회 건강도시 회원가입(2014. 7)으로 지역주민의 건강문제뿐만 아니라 건강도시기반 구축 및 강화, 물리적 환경조성 등을 통해 지역사회가 함께 건강한 도시환경을 조성하고 행복지수를 높일 수 있도록 계획되어야 할 것이다.

## 2) 지역현황 결과에 따른 추후 전망

### (1) 수요 측면

- 수요 측면은 인구특성과 건강수준, 주민관심도를 기준으로 분석하였으며, 수요 측면에서의 추진과제 분석 결과, 인구특성 측면에서는 노인건강관리사업, 출산지원사업, 모자보건사업, 건강검진사업 등이 도출되었으며, 건강수준과 주민관심도에서는 만성질환 관리사업, 암관리 사업, 구강보건 사업, 취약계층 방문건강관리사업, 지역사회 정신건강 사업 등이 추진과제로 도출됨

#### 수요 측면 분석에 따른 추진과제 도출

| 구 분     | 수요 측면 분석내용  | 추진과제  |
|---------|---|---|
| 인 구 특 성 | <ul style="list-style-type: none"> <li>인구증가율 정체, 출산율 저하 등 출산 장려 및 안전한 분만환경 조성 필요</li> </ul>   | <ul style="list-style-type: none"> <li>출산지원사업</li> <li>희망 365일 분만센터 운영</li> </ul>   |
|         | <ul style="list-style-type: none"> <li>영유아 및 산모건강관리를 위한 건강 검진 및 모자보건 관리, 지역기관 연계 사업 필요</li> </ul>   | <ul style="list-style-type: none"> <li>모자보건사업</li> <li>건강검진사업</li> <li>소아과 진료시간 연장사업</li> </ul>   |
|         | <ul style="list-style-type: none"> <li>65세이상 고령인구 비율은 2009년 22.04%에서 2013년 기준 23.61%로 증가하였으며, 전국 고령인구 평균치 12.22%와 경상남도 고령인구 평균치 12.95%보다 높은 수준</li> <li>고령인구의 급격한 증가와 초고령화사회 진입에 따른 보건의료 대책 강구</li> </ul> | <ul style="list-style-type: none"> <li>암관리 사업을 통한 지역주민 건강향상</li> <li>스스로 관리하는 만성질환으로 건강한 거창 만들기</li> <li>건강검진사업</li> <li>치매사업 등 노인건강관리사업</li> <li>방문건강관리사업</li> <li>지역사회 정신건강 사업 등</li> </ul> |
|         | <ul style="list-style-type: none"> <li>독거노인(4,814명), 장애인(4,961명), 다문화가정(결혼이민자, 318명), 저소득 한부모가족(262세대) 등 보건의료 취약 인구 의료복지 연계 필요</li> <li>보건의료 취약인구 증가에 따른 보건의료문제 해소방안 강구</li> </ul>                        | <ul style="list-style-type: none"> <li>건강검진사업</li> <li>취약계층 방문건강관리사업</li> <li>지역사회 정신건강 사업 등</li> </ul>   |

| 구 분     | 수요 측면 분석내용   | 추진과제  |
|---------|--|---|
| 건 강 수 준 | <ul style="list-style-type: none"> <li>10대 사망원인은 암, 심장질환, 뇌혈관질환, 폐렴, 만성하기도질환, 간질환, 운수사고, 자살, 당뇨병, 고혈압성질환 등 사망원인별 사업집중 필요</li> </ul>  | <ul style="list-style-type: none"> <li>암관리 사업을 통한 지역주민 건강향상</li> <li>스스로 관리하는 만성질환으로 건강한 거창 만들기</li> <li>건강검진사업</li> <li>치매사업 등 노인건강관리사업</li> <li>취약계층 방문건강관리사업</li> <li>지역사회 정신건강 사업 등</li> </ul>  |
|         | <ul style="list-style-type: none"> <li>노인인구에 대한 건강행태개선 사업과 정신건강사업이 함께 실시</li> </ul>  | <ul style="list-style-type: none"> <li>건강검진사업</li> <li>치매사업 등 노인건강관리사업</li> <li>취약계층 방문건강관리사업</li> <li>지역사회 정신건강 사업</li> </ul>  |
|         | <ul style="list-style-type: none"> <li>운동 교육시 근력운동 및 유연성운동 포함하여 실시</li> </ul>  | <ul style="list-style-type: none"> <li>건강습관 형성을 위한 건강생활실천</li> </ul>  |
|         | <ul style="list-style-type: none"> <li>주요 만성질환인 고혈압, 당뇨병, 관절염에 대한 포괄적인 사업이 필요(복합상병 질환자 고려)</li> <li>노인인구를 대상으로 하는 심뇌혈관질환 예방사업(특히, 고혈압, 당뇨병, 관절염 환자 등)에 집중할 필요</li> </ul>   | <ul style="list-style-type: none"> <li>스스로 관리하는 만성질환으로 건강한 거창 만들기</li> <li>건강검진사업</li> <li>취약계층 방문건강관리사업</li> <li>지역사회 정신건강 사업</li> <li>건강습관 형성을 위한 건강생활실천</li> </ul>   |
| 주 민 관 심 | <ul style="list-style-type: none"> <li>지역사회의 건강문제로는 심뇌혈관질환과 치매, 노인성질환 높은 빈도</li> <li>건강에 미치는 영향요인 분석에서는 스트레스와 운동부족을 가장 큰 원인</li> <li>확대 개선되어야 할 보건사업으로는 치매예방관리, 건강생활실천, 심뇌혈관질환 예방 순으로 높은 빈도</li> <li>사업순위 분석 결과, 건강증진사업, 예방접종사업, 정신건강사업, 암관리사업 높은 빈도</li> <li>가장 우선적으로 해결해야 할 보건·건강 문제에 대한 분석 결과는 노인의 치매예방, 성인의 암 검진, 영유아 질병예방, 청소년 흡연예방, 성인의 고혈압 예방사업이 높은 빈도</li> <li>심뇌혈관질환과 치매, 노인성질환 등을 비롯해 주요 보건의료 문제에 대한 지속적인 건강검진과 환자등록관리와 고위험 예방 및 교육(홍보) 등</li> </ul> | <ul style="list-style-type: none"> <li>스스로 관리하는 만성질환으로 건강한 거창 만들기</li> <li>암관리 사업을 통한 지역주민 건강향상</li> <li>건강검진사업</li> <li>0세에서 100세까지 튼튼구강</li> <li>취약계층 방문건강관리사업</li> <li>지역사회 정신건강 사업</li> <li>치매사업 등 노인건강관리사업</li> <li>건강습관 형성을 위한 건강생활실천</li> <li>금연사업</li> <li>감염병 예방·관리사업</li> <li>모자보건사업</li> </ul> |

## (2) 공급측면

- 공급 측면은 지역자원과 보건체계를 기준으로 분석하였으며, 공급 측면에서 주요한 추진과제 도출 결과는 공공의료 강화 및 안전한 응급의료체계 구축, 희망 365일 분만센터 운영, 공중위생 및 식품위생 사업, 의료인, 의료기사, 의료기관 지도 관리 사업, 감염병 예방·관리사업, 행복나르미센터 사업, 보건기관 활용도 제고, 의료장비 확충, 내일의 건강도시 거창 만들기, 향노화 로컬푸드 힐링 건강센터 건립 등이 도출되었다.

## 공급 측면 분석에 따른 추진과제 도출

| 구 분     | 공급 측면 분석내용  | 추진과제   |
|---------|---|--|
| 지 역 자 원 | <ul style="list-style-type: none"> <li>• 의료기관과 인력이 인구가 밀집된 읍지역 중심으로 접근성이 형성되어 있어 면지역의 면사무소 및 복지시설, 보건기관 연계 보건사업과 응급환자 발생에 따른 응급의료 취약지역에 대한 대책과 계획이 필요한 실정</li> <li>• 출산장려 및 안전한 분만환경 조성을 위한 보건의료기관 연계 강화 필요</li> <li>• 복지시설 24개소, 보육시설 34개소, 교육기관 51개소 등의 보건의료와 복지통합서비스를 연계한 사업의 추진과 활용도 제고시킬 필요성이 있으며, 사회복지시설과 보육기관, 교육기관, 자원봉사자 등과 연계한 생애주기별, 건강행태별 사업 추진, 보건의료(공중식품위생업소) 관련기관 관리감독 등의 사업 필요</li> </ul> | <ul style="list-style-type: none"> <li>• 공공의료 강화 및 안전한 응급의료체계 구축</li> <li>• 희망 365일 분만센터 운영</li> <li>• 공중위생 및 식품위생 사업</li> <li>• 의료인, 의료기사, 의료기관 지도 관리 사업</li> <li>• 약사 및 의약품 관리 사업</li> <li>• 감염병 예방·관리사업</li> <li>• 소아과 진료시간 연장</li> <li>• 행복나르미센터 사업</li> <li>• 심뇌혈관질환 지킴이 양성 사업</li> <li>• 지역보건의료자원 연계협력 강화사업 등</li> </ul> |
| 보 건 체 계 | <ul style="list-style-type: none"> <li>• 보건소(보건지소·보건진료소)의 이전 및 신축으로 유희시설에 대한 지역주민 건강증진 시설로 개선하여 운영활성화를 도모할 필요가 있으며, 인력측면에서는 신규 건강증진센터의 중장기적 운영시스템 구축과 연계하여 전문인력 채용과 전문직원 배치를 통해 이용활성화를 도모</li> <li>• 지역주민의 건강문제뿐만 아니라 건강도시 기반 구축 및 강화, 물리적 환경조성 등을 통해 건강한 도시환경을 조성하고 행복지수를 높일 수 있도록 계획</li> </ul>   | <ul style="list-style-type: none"> <li>• 공중보건의사 보건진료소에 대한 지도 등에 관한사항</li> <li>• 보건기관 활용도 제고</li> <li>• 지역주민 건강향상을 위한 의료장비 확충</li> <li>• 내일의 건강도시 거창 만들기</li> <li>• 향노화 로컬푸드 힐링 건강센터 건립</li> <li>• 보건기관 인력전문화 및 활성화</li> </ul>  |

### (3) 전반적인 요약

- 거창군의 출산율 저하와 노인인구 증가, 초고령화사회 진입으로 많은 문제점을 내포하고 있으며, 사망원인별 통계와 질병등록관리 등의 분석에도 나타나듯이 전반적인 의료비 증가와 소득계층간 건강형평성 문제 해결, 건강관련 환경, 행태변화 예방과 건강증진 중심의 보건의료서비스를 대부분 제공하고 있는 실정이다. 보건의료 관련기관과 지방자치단체, 사회복지기관, 교육기관, 보육기관 등이 지역의 건강문제 해결을 위한 협력과 연계가 필요하다.
- 그리고 보건기관은 보건의료서비스의 질 향상을 위해 건강센터 건립, 인력 및 장비 확충하여야 할 것이며, 보건기관 내 유희시설을 활용하여 보건기관 활용도를 제고해야 할 것이다.
- 지역의 특성과 지역주민 요구도에 따른 수요 측면에서는 인구특성상 노인건강관리사업, 출산지원사업, 희망 365일 분만센터 운영, 모자보건사업, 건강검진사업 등이 추진과제로 도출되었으며, 건강수준과 주민관심도에서는 만성질환 관리사업, 암관리 사업, 건강검진사업, 구강보건 사업, 취약계층 방문건강관리사업, 지역사회 정신건강 사업, 치매사업 등 노인건강관리사업, 건강생활실천 사업, 금연사업 등 전반적인 부분에서 추진과제가 도출된 것으로 분석되었다는 점을 향후 계획수립 시 반영하여야 할 것이다.
- 또한, 공급 측면에서 추진과제 도출 결과로 공공의료 강화 및 안전한 응급의료체계 구축, 희망 365일 분만센터 운영, 공중위생 및 식품위생 사업, 의료인, 의료기사, 의료기관 지도 관리 사업, 감염병 예방·관리사업, 행복나르미센터 사업, 보건기관 활용도 제고, 의료장비 확충, 내일의 건강도시 거창 만들기, 향노화 로컬푸드 힐링 건강센터 건립 등이 도출되었다는 점을 향후 계획수립 시 반영하여야 할 것이다.

### 3) SWOT 분석

#### (1) 강점(S)

- ☐ 대한민국 건강도시협의회 건강도시 회원가입(2014. 7)
- ☐ 보건지소 및 보건진료소 이전신축사업 완료(29개소)
- ☐ 경남 서북부지역 타 군에 비하여 의료기관과 연계기관이 많음
- ☐ 건강복지 및 건강도시 인프라 구축을 위한 기반시설이 많음

#### (2) 약점(W)

- ☐ 의료기관 및 의료복지기관이 거창읍 중심으로 편중되어 있음
- ☐ 지역내 전문의료 인력의 부족과 의료시설기반 약화로 광역의료시설 의료서비스 이용수요 증가
- ☐ 사회활동(친목활동, 여가·레저활동, 종교활동, 자선단체 등) 참여율이 타 지역에 비해 낮음

#### (3) 기회(O)

- ☐ 보건기관의 다양한 건강증진사업과 행태개선사업 등의 적극적 추진
- ☐ 보건기관 이용률은 낮으나 제공된 보건서비스 만족도 증가
- ☐ 보건소 이전신축(진행)과 각종 건강증진센터 운영으로 추진사업 확대 및 지역주민 이용활성화 도모
- ☐ 고속도로 등 교통여건 개선에 따른 광역기반의료시설의 접근성 및 기관연계성 향상

## (4) 위협(T)

- ☐ 노령인구 증가에 따라 보건의료 수요의 급격한 증가로 의료 및 복지시설 부족
- ☐ 보건의료 및 복지계획 예산의 급격한 증가로 지방재정 악화 요인
- ☐ 재정자립도 악화로 건강도시 구축사업 추진 탄력성 저하

## SWOT 분석 결과



## 제6기 지역보건의료계획



### 제2장 제5기 지역보건의료계획 성과 및 개선과제

1. 수립과정 총괄평가
2. 시행결과 총괄평가
3. 세부사업별 시행결과 평가



## 제2장 제5기 지역보건의료계획 성과 및 개선과제

### 1 수립과정 총괄평가

| 제5기 수립목차   | 잘된 점  | 부족한 점                                 | 개선과제   |
|--|---|---------------------------------------|--|
| 비전 및 목표  | 매력 있고 활력 있는<br>건강한 창조도시의<br>중심지                             | 건강도시 이미지 부각<br>부족                     | 건강도시 이미지 반영<br>내일의 건강도시 거창<br>만들기 계획수립                                     |
| 지역사회 현황분석  | 지역사회 현황분석<br>시행   | 지역주민 건강수준에<br>대한 구체적 내용 부족            | 지역주민 건강수준 보완과<br>현황 종합분석 보완<br>지역사회 현황 종합분석<br>및 SWOT 분석 실시                |
| 중점과제 선정 및 중점<br>과제 해결전략 수립   | 중점추진과제의<br>핵심적 과제설정   | 중점추진과제 설정<br>과정이 다소 부족                | 지역사회 현황 종합분석과<br>기획팀, 지역주민 요구도,<br>보건의료 전문가 등의 의견<br>수렴을 통해 중장기 추진과제<br>선정 |
| 개별보건사업계획 수립  | 현황, 목표, 사업내용,<br>세부 추진계획, 연도별<br>추진계획, 자원투입계획,<br>추진일정 등 수립 | 연차별 목표, 자원투입<br>계획, 추진일정이 명확<br>하지 않음 | 연차별 목표, 자원투입<br>계획, 추진일정 구분 등<br>세부사업계획내용 보완<br>개별보건사업 서식변경                |
| 보건기관 자원 확충 및<br>지원계획   | 보건기관 자원 확충 및<br>지원계획 원활히<br>추진                              |                                       | 지역보건전달체계 개선 및<br>자원협력역량강화 사업계획<br>수립, 지역보건기관 자원재정비<br>계획수립                 |
| 지역보건의료계획 수립<br>활동<br>- 기획팀 구성<br>- 지역사회구성원의<br>참여<br>- 지역사회 공고 및<br>최종 의견 수렴과정<br>- 지역보건의료심의<br>위원회 심의<br>- 의회의결과정 | 기획팀 구성 및 의견<br>수렴과정을 거쳐 심의<br>위원회와 의회의결<br>과정을 거침           | 기획팀의 체계적인<br>검토회의가 부족                 | 기획팀 검토회의 토론 및<br>개최와 지역사회 구성원<br>설문조사 및 공고, 심의회<br>의견수렴 과정 강화              |

## 2 시행결과 총괄평가

| 구분                | 사업내용 및 성과달성도  | 잘된 점 및 부족한 점  | 개선과제   |
|-------------------|---|---|--|
| 중점과제 평가           | 건강100세를 위한 노인 건강증진사업에서는 성과 달성도는 높은 수준<br>만성질환 관리사업은 고혈압 관리사업은 달성도가 다소 낮으나 당뇨병 관리 사업은 높은 수준<br>고품격 암관리 예방사업은 재가암관리사업은 높은 수준이나, 국가암검진사업은 달성도가 다소 낮음 | 건강생활분위기 조성과 환자 등록관리가 원활히 이루어지고 있으며, 가정 방문 암 환자에 대한 철저한 관리 건강증진 프로그램이 원활히 추진되지 못하고, 환자조기 발견 사업이 부진함<br>5대암 검진종류가 누락되는 경우가 많음 | 건강증진 프로그램 보건소 내 운영 조기검진사업과 관리 프로그램 마련<br>건강보험공단과 연계하여 정기적인 건강검진 홍보 강화<br>중점과제에 대한 사업분야별 우선과제를 도출하여 제시하였으며, 사업분야별로 구체적으로 계획을 수립함    |
| 개별사업 평가           | 맞춤형 방문보건관리사업, 지역건강행태 개선사업, 건강검진사업, 지역사회 정신건강사업 의무관리사업 운영계획, 감염병 예방 관리사업, 치매사업은 대체적으로 성과달성도가 높은 수준을 보였음  | 금연사업, 구강보건사업, 모자보건사업, 임산부 및 영유아 영양플러스사업에 대한 성과달성도는 다소 낮은 수준을 보인 것으로 분석됨   | 측정가능한 목표치 설정, 금연교실 운영 확대, 구강보건 실태조사 선행 및 체계적 구강보건사업 강구하여 구체적 계획수립<br>모자보건사업 및 출산 장려사업의 지속적 홍보 강화와 더불어 분만센터 운영계획, 소아과 진료시간 연장 등의 계획 |
| 보건기관 자원 확충 및 지원계획 | 공중보건의사 배치 및 활용 계획, 의료관리 사업 응급의료 기관 관리 등 보통 수준   | 공중보건의사의 보건사업 참여율 저조<br>정기점검 보다는 민원시 점검 시행으로 관리 저하   | 공중보건의사의 보건사업 참여확대 계획수립<br>응급의료기관 연계 계획 수립<br>보건기관 활용도 제고 계획  |

### 3 세부사업별 시행결과 평가

#### 1) 중점과제

##### (1) 건강100세를 위한 노인건강증진사업

###### ☐ 달성도

| 사업명                        | 지표                     | 목표     | 실적               | 달성도  |
|----------------------------|------------------------|--------|------------------|------|
| 건강100세를 위한<br>노인건강<br>증진사업 | 실버건강대학                 | 600명   | 632명             | 106% |
|                            | 노인건강체조,<br>근력운동        | 760명   | 880명             | 116% |
|                            | 걷기 동아리<br>자체운영         | 주3회    | 주3회/32팀/<br>733명 | 100% |
|                            | 건강지도자 양성<br>(근골격강화운동)  | 10명    | 15명              | 150% |
|                            | 영양, 절주, 금연,<br>운동 보건교육 | 2,400명 | 2,700명           | 113% |
|                            | 홍보 및 캠페인               | 4회     | 4회               | 100% |

###### ☐ 시행결과의 평가

| 중점과제 | 건강100세를 위한 노인건강증진사업   |
|------|---|
| 성공요인 | <ul style="list-style-type: none"> <li>다양하고 유익한 건강증진 프로그램으로 주민의 건강생활실천 분위기 조성에 기여</li> <li>규칙적인 신체활동 습관형성</li> <li>근골격강화 프로그램 자원봉사자 양성으로 주1회 프로그램 운영 지도자로 활동</li> </ul> |
| 부진요인 | <ul style="list-style-type: none"> <li>보건소 건강증진실 협소로 다양한 건강증진 프로그램 운영이 원활하게 추진되지 못함</li> </ul>  |
| 개선방향 | <ul style="list-style-type: none"> <li>보건소 이전 신축으로 맞춤형 건강증진 프로그램 보건소내 운영</li> <li>생애주기별 프로그램 균등하게 분배</li> </ul>   |

###### ☐ 제6기 계획수립 반영사항

| 구 분  | 세 부 내 용  |
|------|--|
| 반영사항 | <ul style="list-style-type: none"> <li>건강한 어린이, 성인 건강증진프로그램 발굴</li> <li>건강실천사업과 만성질환관리사업, 방문건강관리사업, 취약계층 의료서비스 향상 사업 연계</li> </ul> |

## (2) 만성질환을 스스로 관리하기

☐ 달성도

| 사업명     | 지표               | 목표    | 실적    | 달성도   |
|---------|------------------|-------|-------|-------|
| 투입평가    | 보건소의 조직 및 인력활용여부 | 여     | 여     | 여     |
| 고혈압관리사업 | 유병률을 낮춘다         | 26.7% | 24.8% | 92.8% |
|         | 측정률을 높인다         | 90%   | 87.9% | 97.6% |
|         | 생활습관개선율을 높인다     | 85%   | 측정불가  | 측정불가  |
| 당뇨병관리사업 | 약물치료율을 높인다       | 35%   | 90.1% | 257%  |
|         | 진료율을 높인다         | 60%   | 78.1% | 130%  |

☐ 시행결과의 평가

| 중점과제 | 만성질환을 스스로 관리하기  |
|------|---|
| 성공요인 | <ul style="list-style-type: none"> <li>• 사업에 투입된 인력 수와 담당자의 교육 참여율이 높음</li> <li>• 고혈압환자의 약물치료율이 높은 것으로 판단 등록관리가 원활히 이루어지고 있음</li> </ul>                               |
| 부진요인 | <ul style="list-style-type: none"> <li>• 달성 불가능한 목표치 및 지표 설정</li> <li>• 경로당 이용자는 항상 같은 사람이 참여하므로 환자조기발견 사업에 부진</li> <li>• 지역사회건강조사결과 만성질환자들의 교육이수율이 현저히 낮음</li> </ul> |
| 개선방향 | <ul style="list-style-type: none"> <li>• 환자조기발견을 위한 조기검진사업을 마련하고 질환의 위험성과 관리의 중요성을 인지할 수 있는 홍보사업 및 프로그램 마련</li> </ul>   |

☐ 제6기 계획수립 반영사항

| 구 분  | 세 부 내 용  |
|------|--|
| 반영사항 | <ul style="list-style-type: none"> <li>• 구체적이고 측정가능한 목표치와 평가지표 설정</li> <li>• 만성질환자를 위한 다양한 홍보 및 교육프로그램 마련</li> <li>• 질환, 비질환자 모두 참석할 수 있는 프로그램 강구</li> <li>• 스스로 관리하는 만성질환으로 건강한 거창 만들기 사업 계획수립</li> </ul> |

## (3) 고품격 암관리 예방사업

☐ 달성도

| 사업명     | 지표      | 목표    | 실적    | 달성도  |
|---------|---------|-------|-------|------|
| 국가암검진사업 | 암검진수검율  | 42.6% | 34.6% | 82%  |
| 재가암관리사업 | 재가암관리자수 | 149명  | 234명  | 157% |

☐ 시행결과의 평가

| 중점과제 | 고품질 암관리 예방사업  |
|------|---|
| 성공요인 | <ul style="list-style-type: none"> <li>• 암 조기검진의 필요성 대두</li> <li>• 가정 방문을 통해 암 환자자의 건강 상태, 검진 및 조건 등을 파악하여 확대 등록관리</li> </ul>   |
| 부진요인 | <ul style="list-style-type: none"> <li>• 거창군은 의원급 검진기관으로 5대암(간, 위, 대장, 유방, 자궁경부암)을 한 곳에서 검진시 검진종류가 빠지는 경우가 있음</li> <li>• 건강검진을 미루어 12월에 받으려다가 놓치는 경우가 있음</li> <li>• 높은 노인 인구율로 노인들이 암검진에 대한 필요성을 느끼지 못하고, 젊은층은 간과함</li> </ul> |
| 개선방향 | <ul style="list-style-type: none"> <li>• 5대암 항목을 전체적으로 받도록 유도</li> <li>• 공단과 연계하여 정기적인 건강검진 홍보로 암 조기검진율을 높임</li> <li>• 점점 수명이 늘어남에 따라 노인들도 암검진이 필요하므로 관심을 유도하고, 젊은 층이 암 검진에 대한 관심을 가지도록 집중 홍보</li> </ul>                      |

☐ 제6기 계획수립 반영사항

| 구 분  | 세 부 내 용   |
|------|---|
| 반영사항 | <ul style="list-style-type: none"> <li>• 조기 암검진 위한 기관과 연계 및 다양한 홍보·교육</li> <li>• 암검진 대상자와 직·간접적으로 1:1 검진독려(전화, 가정방문)</li> <li>• 재가암사업과 호스피스사업 연계관리 사업계획 수립</li> <li>• 암관리 사업을 통한 지역주민 건강향상 사업계획 수립</li> </ul> |

## 2) 개별사업

### (1) 수요자 중심의 맞춤형 방문건강관리사업

#### ☐ 달성도

| 사업명                       | 지표            | 목표      | 실적          | 달성도  |
|---------------------------|---------------|---------|-------------|------|
| 수요자중심의<br>맞춤형방문<br>건강관리사업 | 취약계층 등록 가구수   | 3,000가구 | 3,035가<br>구 | 101% |
|                           | 대상자 군별 방문회수   | 13,000회 | 12,505회     | 96%  |
|                           | 건강검진결과 상담연계건수 | 100건    | 116건        | 116% |

#### ☐ 시행결과의 평가

| 중점과제 | 수요자 중심의 맞춤형 방문건강관리사업  |
|------|---|
| 성공요인 | <ul style="list-style-type: none"> <li>방문건강관리 전담인력의 연속고용으로 업무의 연속성 및 능률성 확보</li> </ul>            |
| 부진요인 | <ul style="list-style-type: none"> <li>불필요한 서류작성 등으로 인한 비효율성</li> </ul>                           |
| 개선방향 | <ul style="list-style-type: none"> <li>불필요한 서류를 없애고 보건정보시스템 기능을 활용하여 사업의 효율성을 높일 방안 모색</li> </ul> |

#### ☐ 제6기 계획수립 반영사항

| 구 분  | 세 부 내 용  |
|------|--|
| 반영사항 | <ul style="list-style-type: none"> <li>측정 가능한 목표치 설정(지역사회건강조사)으로 효율적 사업수행 방향모색</li> <li>건강문제 스크리닝, 건강관리서비스 등을 포함하는 방문건강관리사업 확대 계획수립</li> </ul> |

## (2) 금연사업

☐ 달성도

| 사업명          | 지표      | 목표      | 실적      | 달성도  |
|--------------|---------|---------|---------|------|
| 금연클리닉등록      | 12,414명 | 650명    | 674명    | 104% |
| 금연교육         | 63,177명 | 4,800명  | 3,463명  | 73%  |
| 금연홍보         | 63,177명 | 15,000명 | 11,466명 | 77%  |
| 금연시설<br>모니터링 | 980개소   | 1,600개소 | 2,162개소 | 135% |

☐ 시행결과의 평가

| 구분                      | 성공요인  | 부진요인  | 개선방향  |
|-------------------------|---|---|---|
| 금연시설<br>모니터링            | <ul style="list-style-type: none"> <li>금연, 흡연시설 점검으로 시설에 대한 홍보 및 계도에 만전</li> </ul>  | <ul style="list-style-type: none"> <li>자체점검으로 지도의 한계가 있음</li> </ul>   | <ul style="list-style-type: none"> <li>금연법령 이행실태 지도 점검을 경찰서와 연계 추진</li> </ul>                               |
| 금연클리닉<br>및 금연교육<br>및 홍보 | <ul style="list-style-type: none"> <li>학교 금연교실을 청소년 상담사와 공동으로 운영하여 금연의 효과를 높였음</li> <li>금연클리닉의 이용자에게 문자메세지 전송 등으로 이용도 및 관심도 높임</li> <li>금연실천 분위기 조성을 위하여 캠페인 및 홍보 전개</li> </ul> | <ul style="list-style-type: none"> <li>단체교육으로 교육의 효과가 떨어짐</li> <li>학교장의 관심도가 부족한 학교는 여학생의 결석률이 높음.</li> </ul> | <ul style="list-style-type: none"> <li>반별 교육을 실시토록 유도</li> <li>학교장의 협조로 참여자에게 인센티브를 부여하여 참석율을 높임</li> </ul> |

☐ 제6기 계획수립 반영사항

| 구분   | 세부내용  |
|------|---|
| 반영사항 | <ul style="list-style-type: none"> <li>금연상담사와 함께 하는 찾아가는 금연교실 운영 확대</li> <li>어린이집 및 유치원 아동들을 대상으로 흡연의 폐해 등을 교육하여 흡연부모의 금연클리닉 등록 유도</li> <li>금연사업 총괄 계획수립</li> </ul> |

## (3) 지역특화 건강행태 개선사업

☐ 달성도

| 사업명                | 지표                 | 목표      | 실적       | 달성도  |
|--------------------|--------------------|---------|----------|------|
| 비만관리사업             | 성인 비만관리<br>리권교실    | 50명     | 53명      | 106% |
|                    | 어린이 비만관리<br>수영교실   | 40명     | 51명      | 128% |
| 건강증진<br>프로그램<br>운영 | 활기찬 노년<br>즐기기 건강교실 | 468명    | 632명     | 135% |
|                    | 걷기 동아리             | 733명    | 733명     | 100% |
|                    | 근골격강화<br>프로그램      | 907명    | 880명     | 97%  |
|                    | 노인복지시설<br>건강관리교실   | 8개소/주1회 | 8개소/210명 | 100% |
|                    | 청소년 건강교실           | 500명    | 575명     | 115% |

☐ 시행결과의 평가

| 중점과제 | 지역특화 건강행태 개선사업  |
|------|---|
| 성공요인 | <ul style="list-style-type: none"> <li>• 다양하고 유익한 건강증진 프로그램으로 신체의 움직임을 유연하게 하여 건강습관을 실천하고자 함</li> <li>• 어린이, 성인 비만관리 프로그램으로 규칙적인 운동을 통한 신체활동 습관형성</li> <li>• 근골격강화 프로그램 자원봉사자를 양성하여 운영</li> </ul> |
| 부진요인 | • 없음  |
| 개선방향 | • 건강한 어린이, 성인 건강증진 프로그램 발굴  |

☐ 제6기 계획수립 반영사항

| 구 분  | 세 부 내 용  |
|------|--|
| 반영사항 | <ul style="list-style-type: none"> <li>• 건강한 어린이, 성인 건강증진프로그램 발굴</li> <li>• 건강행태별, 생애주기별 건강증진 개별사업 추진</li> </ul> |

## (4) 건강검진사업

☐ 달성도

| 사업명            | 지표          | 목표     | 실적     | 달성도     |
|----------------|-------------|--------|--------|---------|
| 의료급여<br>일반건강검진 | 건강검진<br>수검률 | 43.00% | 44.29% | 103.00% |
| 생애전환기<br>건강검진  | 건강검진<br>수검률 | 60.00% | 60.38% | 100.63% |
| 영유아<br>건강검진    | 건강검진<br>수검률 | 55.00% | 75.64% | 137.53% |

☐ 시행결과의 평가

| 중점과제 | 건강검진사업   |
|------|--|
| 성공요인 | <ul style="list-style-type: none"> <li>건강검진의 필요성 대두</li> <li>건강검진의 중요성(조기치료 및 수술, 영유아 성장발달사항 추적관리) 인식</li> </ul>   |
| 부진요인 | <ul style="list-style-type: none"> <li>무료건강검진 결과에 대한 불신</li> <li>대상자 중 장애인이 많아 검진기관 방문시 애로사항 있어 수검률이 낮음</li> <li>영유아의 부모들이 건강검진항목이 적어 효율성이 없다고 생각함(혈액검사, 뇨검사 등 눈에 보이는 검진이 아님)</li> </ul> |
| 개선방향 | <ul style="list-style-type: none"> <li>건강검진에 대한 홍보 강화</li> <li>미수검자 검진기관 동행</li> <li>보건소, 공단, 검진기관이 동참하여 건강검진의 중요성을 인식시킴</li> </ul>  |

☐ 제6기 계획수립 반영사항

| 구 분  | 세 부 내 용   |
|------|---|
| 반영사항 | <ul style="list-style-type: none"> <li>건강검진에 대한 홍보 강화</li> <li>미수검자 검진기관 동행</li> <li>보건소, 공단, 검진기관이 동참하여 건강검진의 중요성을 인식시킴</li> <li>건강검진사업 총괄 계획수립</li> </ul> |

## (5) 구강보건사업

☐ 달성도

| 사업명            | 지표      | 목표      | 실적      | 달성도   |
|----------------|---------|---------|---------|-------|
| 구강보건교육         | 17,944명 | 16,000명 | 5,000명  | 31%   |
| 구강보건 홍보        | 63,177명 | 38,000명 | 21,052명 | 55%   |
| 불소도포           | 1,868명  | 1,868명  | 1,000명  | 53.5% |
| 노인의치보철         | 1,159명  | 256명    | 120명    | 46.8% |
| 장애인관리          | 82명     | 82명     | 4명      | 4.8%  |
| 저소득층구강<br>질환사업 | 70명     | 70명     | 120명    | 171%  |
| 모자구강<br>보건교육   | 30명     | 30명     | 58명     | 193%  |
| 학교구강<br>보건실운영  | 852명    | 852명    | 540명    | 63.3% |

☐ 시행결과의 평가

| 중점과제 | 구강보건사업  |
|------|---|
| 성공요인 | <ul style="list-style-type: none"> <li>영양플러스, 모자사업 등과 연계하여 교육사업을 추진하여 목표치 달성</li> <li>치과의사회와 유기적인 업무 협조로 저소득층 구강질환사업 활성화</li> </ul>                                       |
| 부진요인 | <ul style="list-style-type: none"> <li>인력부재 및 업무체계 미흡 등으로 전반적인 사업목표 미달성</li> <li>학생수 감소로 학교구강보건실 사업실적 저조</li> </ul>   |
| 개선방향 | <ul style="list-style-type: none"> <li>사업 실시 전에 구강보건실태조사 선행</li> <li>측정 가능한 목표치 설정 및 그에 따른 사업 추진</li> <li>사업 실적 정리의 체계적 관리</li> <li>구강보건센터 인력확보로 다양한 구강보건사업 강구</li> </ul> |

☐ 제6기 계획수립 반영사항

| 구 분  | 세 부 내 용   |
|------|---|
| 반영사항 | <ul style="list-style-type: none"> <li>사업 필요한 적정 인원 배치 계획</li> <li>보건소 전체 사업에 필요한 실태조사 실시</li> <li>추진 가능한 목표치와 평가지표 설정</li> <li>0세에서 100세까지 튼튼구강 사업계획 수립</li> </ul> |

## (6) 지역사회 정신건강사업

☐ 달성도

| 사업명            | 지표            | 목표     | 실적     | 달성도  |
|----------------|---------------|--------|--------|------|
| 지역사회<br>정신건강사업 | 등록회원 사례관리건수   | 3,000건 | 3,142건 | 104% |
|                | 재활프로그램 참여자수   | 900명   | 1,036명 | 115% |
|                | 건강증진상담자수(연인원) | 4,500명 | 4,922명 | 109% |

☐ 시행결과의 평가

| 중점과제 | 지역사회 정신건강사업  |
|------|--|
| 성공요인 | <ul style="list-style-type: none"> <li>정신건강증진센터 설치 및 전문 인력 확보</li> </ul>                                       |
| 부진요인 | <ul style="list-style-type: none"> <li>정신질환에 대한 지역사회 편견</li> <li>보건소 신축이전 지연으로 인한 프로그램 운영공간 확보에 어려움</li> </ul> |
| 개선방향 | <ul style="list-style-type: none"> <li>지역사회 편견해소를 위한 홍보활동 강화</li> </ul>  |

☐ 제6기 계획수립 반영사항

| 구 분  | 세 부 내 용   |
|------|---|
| 반영사항 | <ul style="list-style-type: none"> <li>측정 가능한 목표치 설정(지역사회건강조사)으로 효율적 사업 수행 방향모색</li> <li>지역사회 정신건강 사업계획 수립</li> </ul> |

## (7) 모자보건사업

## □ 달성도

| 사업명                 | 목표   | 실적   | 달성도  |
|---------------------|------|------|------|
| 난임부부지원              | 58건  | 44건  | 76%  |
| 청소년산모 의료비지원         | 1건   | 1건   | 100% |
| 미숙아 및 선천성이상 의료비지원   | 14건  | 4건   | 29%  |
| 선천성대사이상 검사 및 환아관리사업 | 256명 | 120명 | 47%  |
| 신생아 난청조기진단지원        | 426건 | 187건 | 44%  |
| 산모 신생아 건강관리사 지원     | 70건  | 48건  | 69%  |
| 산후조리비용지원            | 32건  | 30건  | 94%  |
| 출산장려금지원             | 240건 | 124건 | 52건  |
| 가임기여성풍진검사지원         | 124건 | 105건 | 85%  |
| 태아출생아 건강보험지원        | 70건  | 31건  | 44%  |
| 임신축하기념품제공지원         | 450건 | 235건 | 52%  |
| 출생아고환검진사업           | 150건 | 60건  | 40%  |
| 행복한 임신·출산운영 등       | 100명 | 109명 | 109% |
| 유축기 대여사업            | 100건 | 87건  | 87%  |

## □ 시행결과의 평가

| 중점과제 | 모자보건 및 출산장려사업  |
|------|--|
| 성공요인 | <ul style="list-style-type: none"> <li>• 다양한 모자보건사업 제공과 건강에 대한 예방적 지원으로 임신부 건강지원</li> <li>• 출산장려사업을 통해 사회적 출산분위기 조성 및 구강보건사업 정신건강센터사업 등과 연계하여 교육사업을 추진하여 원활이 이루어지고 있음</li> </ul>                                     |
| 부진요인 | <ul style="list-style-type: none"> <li>• 미숙아 의료비 지원사업 신생아 중환자실 입원치료시만 지원의 지침상 제한으로 대상자 없음</li> <li>• 출생아수 감소로 출산장려사업 및 태아보험 가입 미흡 등</li> <li>• 산모신생아 건강관리사지원사업 센터 제공인력 부족으로 대상자 원활한 서비스 제공 받을수 없음 사업실적 저조</li> </ul> |
| 개선방향 | <ul style="list-style-type: none"> <li>• 사업 실적 정리의 행복한 임신·출산 체계적 관리</li> <li>• 인력확보로 다양한 모자보건사업 강구</li> </ul>  |

## □ 제6기 계획수립 반영사항

| 구 분  | 세 부 내 용  |
|------|--|
| 반영사항 | <ul style="list-style-type: none"> <li>• 사업 필요한 적정 인원 배치 계획</li> <li>• 모자보건사업 및 출산장려사업 위한 지속적인 안내 및 다양한 홍보 강화</li> <li>• 구체적이고 측정가능한 목표치와 평가지표 설정</li> </ul> |

## (8) 임신부 및 영유아 영양플러스사업

☐ 달성도

| 사업명       | 지표      | 목표  | 실적   | 달성도  |
|-----------|---------|-----|------|------|
| 영양플러스사업   | —       | 85명 | 198명 | 233% |
| 영양교육 및 상담 | 월1회/12회 | 12회 | 12회  | 100% |
| 보충식품 공급   | 월2회/24회 | 24회 | 24회  | 100% |
| 영양평가      | 월1회/11명 | 11명 | 16명  | 146% |

☐ 시행결과의 평가

| 구 분       | 성 과  | 문 제 점   |
|-----------|--|---|
| 영양교육 및 상담 | <ul style="list-style-type: none"> <li>교육 후 유인물을 배부하여 가정에서도 실천 가능하게 함</li> <li>특수주제에는 전문 강사를 초빙하여 교육의 질 높임</li> <li>교육 미참석자를 대상으로 가정통신문을 적극 활용</li> </ul>  | <ul style="list-style-type: none"> <li>사업 설명회를 통해 대상자 스스로가 식품 지원보다 영양교육을 중요시 할 수 있도록 설명 필요</li> </ul> |
| 보충식품 공급   | <ul style="list-style-type: none"> <li>각 가정으로 배달하는 방식</li> <li>보건소와 식품배달업체 간의 의사소통 원활</li> </ul>   | <ul style="list-style-type: none"> <li>대상자의 부재시 사전 연락을 안하는 경우 발생</li> </ul>                           |
| 영양평가      | <ul style="list-style-type: none"> <li>신체계측 및 빈혈검사, 식이섭취조사, 만족도 조사               <ul style="list-style-type: none"> <li>임신부가 출산수유부로 전환시</li> <li>영아가 유아로 전환될 때</li> <li>유아는 6개월 간격으로 실시</li> </ul> </li> </ul> | <ul style="list-style-type: none"> <li>대상자격 만료로 최종평가실시할 때 대상자가 내소하지 않는 경우 발생</li> </ul>               |

☐ 제6기 계획수립 반영사항

| 구 분  | 세 부 내 용  |
|------|--|
| 반영사항 | <ul style="list-style-type: none"> <li>대상자 선정시 철저한 교육이 필요 (최종평가지까지 내소하도록)</li> </ul> |

## (9) 의약무 관리사업 운영계획

## 가. 약사 및 의약품 관리 사업

☐ 달성도

| 사업명            | 지표              | 목표               | 실적        | 달성도             |
|----------------|-----------------|------------------|-----------|-----------------|
| 약사 및 의약품 관리 사업 | 의약품 판매업소 지도 점검률 | 100%<br>(연1회/5회) | 180%(9회)  | 180%<br>(실적/목표) |
|                | 마약류 취급업소 지도 점검률 | 100%<br>(연1회/5회) | 180%(9회)  | 180%            |
|                | 한약재 판매업소 지도 점검률 | 100%<br>(연1회/5회) | 220%(11회) | 220%            |
|                | 관련 법 홍보         | 17회              | 0회        | 0%              |

☐ 시행결과의 평가

| 중점과제 | 약사 및 의약품 관리 사업   |
|------|--|
| 성공요인 | <ul style="list-style-type: none"> <li>의약품 판매업소에 대한 지도 점검률 100% 이상 달성으로 모든 의약품 판매업소에 대해 최소 1차례 이상의 지도 및 점검</li> </ul>      |
| 부진요인 | <ul style="list-style-type: none"> <li>연1회 남짓한 지도 점검으로 의약품 판매업자의 약사법 법령 이해도가 낮아 의약품 판매업소 점검 시 여전히 위법행위가 이루어짐</li> </ul>    |
| 개선방향 | <ul style="list-style-type: none"> <li>지도점검의 회수를 점진적으로 증가시켜 의약품 판매업자의 법령 이해도를 높여 의약품 판매 관련 위법행위 근절 및 군민건강증진에 기여</li> </ul> |

☐ 제6기 계획수립 반영사항

| 구 분  | 세 부 내 용   |
|------|---|
| 반영사항 | <ul style="list-style-type: none"> <li>연 1회 실시하였던 의약품 판매업소 지도·점검의 회수를 점진적으로 증가</li> </ul> |

## (10) 감염병 예방관리사업

□ 달성도

| 사업명         | 지표          | 목표        | 실적      | 달성도    |
|-------------|-------------|-----------|---------|--------|
| 감염병 관리      | 가을철발열성 질환관리 | 23,781명   | 18,014  | 75%    |
|             | 방역소독        | 700회      | 4,024회  | 574%   |
|             | 보균자색출       | 3,400명    | 4,837명  | 142%   |
|             | 보건교육 및 홍보   | 1,142명    | 1,147명  | 100.4% |
|             | 손씻기 예방교육    | 900명      | 913명    | 101%   |
| AIDS등 성병 관리 | 성병검진        | 1560건     | 1560건   | 100%   |
|             | AIDS 감염인관리  | 1명        | 1명      | 100%   |
| 한센병 관리      | 한센진료        | 100%(연6회) | 4회      | 67%    |
| 결핵관리        | 결핵예방교육      | 100%(연6회) | 4회      | 67%    |
| 기생충관리       | 기생충퇴치사업     | 3,000명    | 2,649명  | 82%    |
|             | 예방교육 및 홍보   | 63,000명   | 63,000명 | 100%   |
| 예방접종사업      | 필수예방접종      | 2,418     | 3,896   | 160%   |
|             | 일반주민        | 9,873     | 11,261  | 114%   |

## □ 시행결과의 평가

| 중점과제 | 감염병 관리 사업  |
|------|--|
| 성공요인 | <ul style="list-style-type: none"> <li>• 입체적 방역소독(해방기, 하절기, 동절기 방역소독, 유충구제, 하수구 방역소독 등)</li> <li>• 다양한 방법으로 감염병 예방을 위한 교육 홍보 활동 추진</li> <li>• 한센관리는 기존에 정착되어 관리가 잘되고 있음</li> <li>• 소집단접촉자검진과 가족접촉자검진이 정착되어 관리정착</li> <li>• 결핵 시스템 모니터링관리 정착</li> <li>• 예방접종 홍보 및 교육으로 적기 예방접종 실시</li> <li>• 접종예정자 및 누락자 파악하여 전화를 통한 예방접종 안내</li> <li>• 예방접종자 전산등록 관리 및 모자보건사업과 연계</li> </ul> |
| 부진요인 | <ul style="list-style-type: none"> <li>• 발열성질환 예방물품(토시·기피제) 구입을 위한 예산확보 부족</li> <li>• 기생충 검사를 위한 담당인력 부족 사업수행 애로</li> <li>• 결핵 도말 양성 환자 관내병원 격리입원실이 부실하여 타인으로부터 전염성이 우려됨</li> <li>• 보건소에서 결핵 예방교육 실시를 하되 환자 및 가족의 인지도가 부족하여 애로사항이 있음</li> <li>• 병의원의 예방접종 후 전산미등록 및 예방접종 지연으로 정보공유 애로</li> <li>• 만4~6세 추가접종률 다소 저조</li> </ul>  |
| 개선방향 | <ul style="list-style-type: none"> <li>• 발열성질환 예방물품(토시·기피제) 구입을 위한 예산확보 및 질병예방 행태 개선을 위한 교육·홍보 강화</li> <li>• 가족접촉자검진에 가족 중 소아대상자 관외 대학병원 소아과 의뢰(보호자 경제적인 부담) → 질병관리본부에 혜택 건의 중</li> <li>• 한센 성산, 동산마을 따로 관리인이 필요로 함</li> <li>• 위탁의료기관 접종현황 월별 확인 관리로 전산등록 중요성 및 최소접종간격 준수 안내</li> <li>• 접종시기에 따른 전화 알림 서비스 실시</li> <li>• 접종 대상자 및 미 접종자 개별관리</li> </ul>                      |

## □ 제6기 계획수립 반영사항

| 구 분  | 세 부 내 용  |
|------|--|
| 반영사항 | <ul style="list-style-type: none"> <li>• 감염병 예방 행태 개선을 위한 교육·홍보 강화</li> <li>• PCR 장비 구입으로 성병검진 정확도 증가 및 성병 예방</li> <li>• 소집단결핵 예방교육을 점차적으로 확대</li> <li>• 국가예방접종 문자안내에서 전화안내</li> <li>• 접종 대상자 접종 여부 확인 후 개별관리</li> </ul> |

## (11) 치매사업

☐ 달성도

| 사업명    | 지표      | 목표                                 | 실적                     | 달성도  |
|--------|---------|------------------------------------|------------------------|------|
| 치매예방관리 | 치매조기검진  | 선별검사 950명<br>진단검사 115명<br>감별검사 30명 | 4,096명<br>144명<br>143명 | 431% |
|        | 치매예방교육  | 36회/1,160명                         | 67회/2,390명             | 186% |
|        | 사업 홍보   | 4회                                 | 5회                     | 125% |
| 치매환자관리 | 상담 및 방문 | 200건                               | 250건                   | 125% |
|        | 환자 등록   | 100명                               | 960명                   | 960% |

☐ 시행결과의 평가

| 중점과제 | 치매 사업  |
|------|--|
| 성공요인 | <ul style="list-style-type: none"> <li>치매상담센터 상시 운영으로 치매조기검진을 높음</li> <li>방문전담간호사 및 보건진료소 각 담당별 방문간호 서비스시 치매조기검진 대상자 발굴 철저</li> </ul>                          |
| 부진요인 | <ul style="list-style-type: none"> <li>치매예방교육률이 2012년 감소하였다가 2013년 다시 증가하였지만 70세 이상 노인 비중 낮음(지역사회건강조사 자료)</li> </ul>   |
| 개선방향 | <ul style="list-style-type: none"> <li>치매조기검진 대상자 만 60이상 노인 중 치매고위험군(75세 이상) 중점 발굴 필요</li> <li>치매발생률이 증가하나 치매 자가인지도 및 사회적 인식을 낮은편<br/>→ 홍보 및 캠페인 강화</li> </ul> |

☐ 제6기 계획수립 반영사항

| 구 분  | 세 부 내 용  |
|------|--|
| 반영사항 | <ul style="list-style-type: none"> <li>치매조기검진사업 및 중장기 추진과제에 따른 계획 수립 <ul style="list-style-type: none"> <li>대상자 75세 이상 노인 중점 시행</li> <li>거동불편 및 독거노인 위한 '찾아가는 치매검진' 시행</li> </ul> </li> <li>70세 이상 치매교육율 및 경로당 치매교육회수 증가</li> <li>치매 사회적 인식을 제고 위한 홍보 및 캠페인 강화</li> <li>치매사업에 대한 총괄적인 중장기 계획 수립</li> </ul> |

## (12) 지역보건의료자원 확충 및 역량강화 계획

## 가. 공중보건의사 배치 및 활용계획

□ 달성도

| 사업명               | 지표           | 목표     | 실적     | 달성도   |
|-------------------|--------------|--------|--------|-------|
| 공중보건의사<br>업무활용    | 진료환자 수       | 7,800명 | 6,700명 | 85.8% |
|                   | 복무점검         | 4회     | 4회     | 100%  |
|                   | 불성실<br>공보의 수 | —      | —      | —     |
| 공중보건의사<br>직무능력 향상 | 근무성적 평가      | 2회     | 2회     | 100%  |
|                   | 학술대회 참여      | 6회     | 4회     | 66%   |
|                   | 직무교육 개최      | 2회     | 2회     | 100%  |

□ 시행결과의 평가

| 중점과제 | 공중보건의사 배치 및 활용계획   |
|------|--|
| 성공요인 | <ul style="list-style-type: none"> <li>• 복무 수시 지도점검으로 진료환자 수 증가</li> <li>• 의료기관 취약지역</li> </ul>  |
| 부진요인 | <ul style="list-style-type: none"> <li>• 보건사업 참여율 저조</li> </ul>  |
| 개선방향 | <ul style="list-style-type: none"> <li>• 보건사업 참여 유도로 공중보건의사의 지식을 공유함으로써 주민들의 조기 건강관리</li> <li>• 자체 집담회를 개최하여 업무 능력을 향상시키고 의사들의 화합 분위기 조성</li> <li>• 연 2회이상 보건소장과 간담회를 추진하여 보건발전을 위한 의견을 수렴함과 동시에 건의사항을 검토하여 사기진작 유도</li> </ul> |

□ 제6기 계획수립 반영사항

| 구 분  | 세 부 내 용  |
|------|--|
| 반영사항 | <ul style="list-style-type: none"> <li>• 보건사업 참여 확대</li> <li>• 공중보건의사, 보건진료소에 대한 지도 등에 관한 사업 계획</li> </ul> |

## 나. 의료관리 사업

## □ 달성도

| 사업명  | 지표                  | 목표       | 실적       | 달성도  |
|------|---------------------|----------|----------|------|
| 의료관리 | 의료기관 지도 점검률         | 100%(5회) | 180%(9회) | 180% |
|      | 안마원 및 유사의료업자 지도 점검률 | 100%(5회) | 0%       | 0%   |
|      | 치과기공소 및 안경업소 지도 점검률 | 75%(4회)  | 60%(3회)  | 60%  |
|      | 의료기관 준법 참여도         | 95%      | 96%      | 96%  |
|      | 지역주민 의료기관이용 만족도     | 80%      | 87%      | 87%  |

## □ 시행결과의 평가

| 중점과제 | 의료관리 사업  |
|------|--|
| 성공요인 | <ul style="list-style-type: none"> <li>관내 의료기관 수가 많아 지역민의 관심도 향상과 만족도 향상을 위해 정기적인 점검 실시</li> <li>의료기관에 지속적인 관심과 정보제공으로 상호협조적인 체계를 구축하여 의료기관 준법 참여도 향상과 지역민의 이용 만족도 향상</li> </ul> |
| 부진요인 | <ul style="list-style-type: none"> <li>관내 2개소의 안마시술소에 일부 지역민만 방문으로 민원발생 저하 및 지역민 만족도 향상으로 점검에서 제외</li> <li>치과기공소 및 안경업소의 민원인 발생 저하로 정기점검보다는 필요시 점검 실시</li> </ul>                 |
| 개선방향 | <ul style="list-style-type: none"> <li>현재 지역민과 밀접한 의료기관에 대한 정기적인 점검 실시</li> <li>지역민의 다양한 욕구에 대해 제공하는 의료기기 판매업소에 대한 정기적인 점검</li> <li>치과기공소 및 안경업소 등 민원발생시 수시 점검</li> </ul>        |

## □ 제6기 계획수립 반영사항

| 구 분  | 세 부 내 용   |
|------|---|
| 반영사항 | <ul style="list-style-type: none"> <li>의료인 및 의료기관 지도 점검</li> <li>의료기사 및 관련업소 지도 점검</li> <li>의료기기 판매업소에 대한 점검</li> </ul> |

## 다. 응급의료기관 관리

☐ 달성도

| 사업명       | 지표                 | 목표        | 실적        | 달성도  |
|-----------|--------------------|-----------|-----------|------|
| 응급의료기관 관리 | 응급의료기관 지도 점검률      | 100%(5회)  | 40%(2회)   | 40%  |
|           | 구급차 운영 지도 점검률      | 90%(4.5회) | 80%(4회)   | 80%  |
|           | 명절연휴 당직의료기관 지도 점검률 | 100%(10회) | 100%(10회) | 100% |
|           | 명절연휴 당번 약국 지도 점검률  | 100%(10회) | 100%(10회) | 100% |


☐ 시행결과의 평가

| 중점과제 | 응급의료기관 관리사업   |
|------|---|
| 성공요인 | <ul style="list-style-type: none"> <li>명절연휴 중 당직의료기관 및 당번약국 점검은 지역민과 밀접한 연관이 있기 때문에 적극적인 홍보 및 협조 요청</li> </ul>              |
| 부진요인 | <ul style="list-style-type: none"> <li>응급의료기관 지도 점검은 평가와 밀접하기 때문에 보건소에서 점검보다는 상부기관에서 수시로 점검함.</li> </ul>                    |
| 개선방향 | <ul style="list-style-type: none"> <li>각종 사고 발생으로 응급의료가 중요한 시점에서 구급차 신고 관리, 자동제세동기 설치 및 관리(점검), 심폐소생술 교육을 지표에 반영</li> </ul> |

☐ 제6기 계획수립 반영사항

| 구 분  | 세 부 내 용  |
|------|--|
| 반영사항 | <ul style="list-style-type: none"> <li>구급차 신고 관리(점검), 자동제세동기 설치 및 관리(점검), 심폐소생술 교육</li> <li>면지역의 응급의료 취약지에 대해 거창읍지역에서 1차 조치 후 대구광역시나 진주시로 후송 등 연계방안 검토</li> <li>공공의료 강화 및 안전한 응급의료체계 구축 계획 수립</li> </ul> |

## 제6기 지역보건의료계획



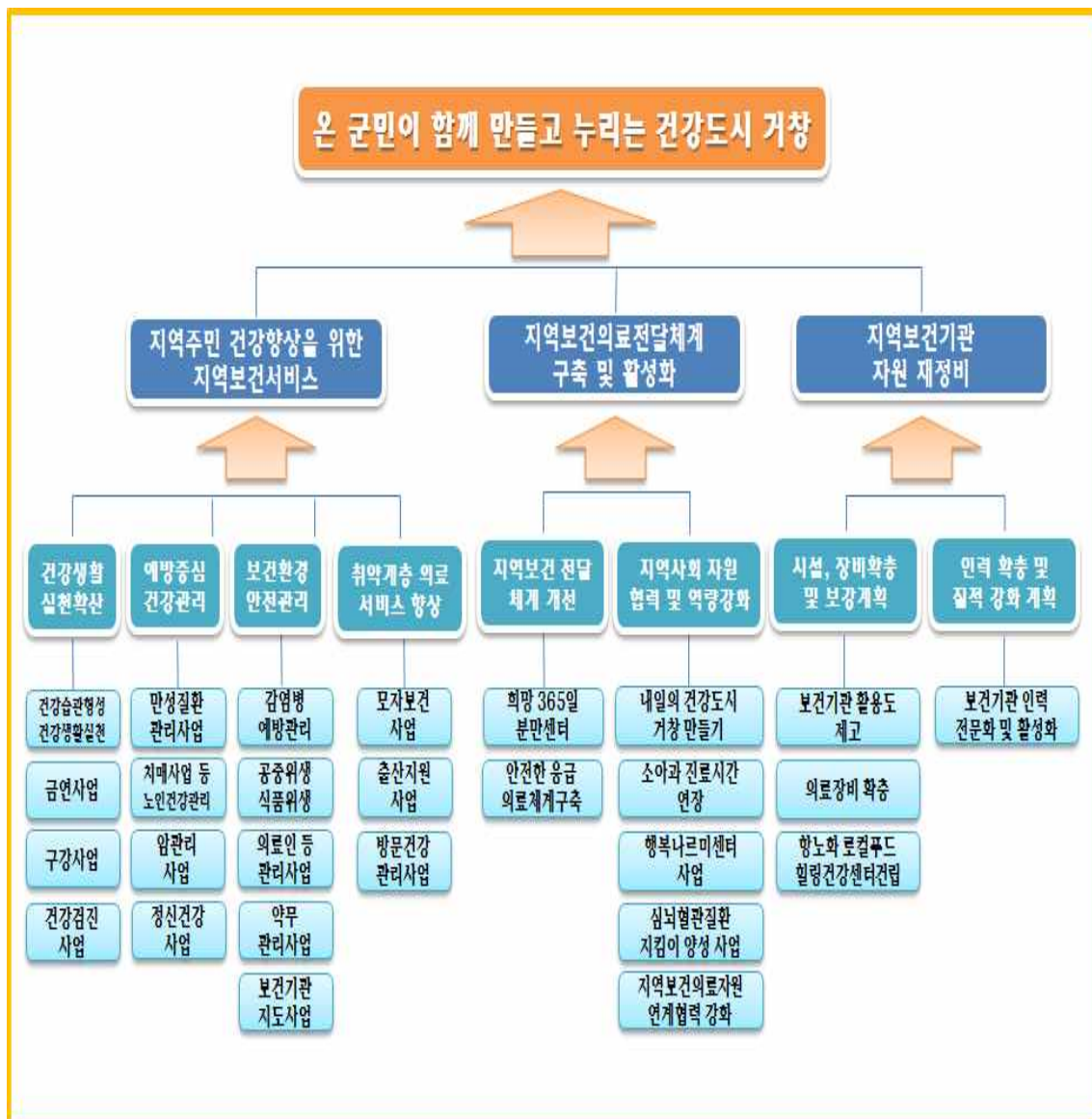
### 제3장 제6기 지역보건의료계획 추진체계

1. 비전 및 전략체계
2. 추진과제
3. 주요 성과목표



## 제3장 제6기 지역보건의료계획 추진체계

### 1 비전 및 전략체계



## 2

## 추진과제

## 1) 지역주민 건강향상을 위한 지역보건서비스

| 추진과제   | 세부사업                        | 단위사업  |
|--------|-----------------------------|---|
| 건강생활실천 | 건강습관 형성을 위한 건강생활실천          | <ul style="list-style-type: none"> <li>건강생활실천사업 (신체활동, 영양, 비만, 절주)</li> </ul>   |
|        | 금연사업                        | <ul style="list-style-type: none"> <li>금연시설모니터링</li> <li>금연클리닉 등록</li> <li>금연홍보</li> <li>금연교육</li> </ul>  |
|        | 0세에서 100세까지 튼튼구강            | <ul style="list-style-type: none"> <li>저소득층·노인 무료의치보철 및 사후관리사업</li> <li>구강보건교육</li> <li>불소도포</li> <li>구강보건홍보·행사</li> <li>구강보건의동차량 운영</li> <li>65세이상 저소득층 스켈링</li> <li>학교구강보건실 운영</li> <li>구취측정</li> <li>구강건강 체험교실 운영</li> </ul> |
|        | 건강검진사업                      | <ul style="list-style-type: none"> <li>의료급여 일반건강검진</li> <li>생애 전환기 건강검진</li> <li>영유아 건강검진</li> </ul>  |
| 예방중심관리 | 스스로 관리하는 만성 질환으로 건강한 거창 만들기 | <ul style="list-style-type: none"> <li>관절튼튼아쿠아로빅사업</li> <li>만성질환관리사업</li> <li>아토피 및 천식 환자 관리사업</li> </ul>   |
|        | 치매사업 등 노인건강 관리사업            | <ul style="list-style-type: none"> <li>치매조기검진</li> <li>치매치료비지원</li> <li>치매환자관리</li> <li>치매예방·관리교육</li> <li>치매홍보·캠페인</li> </ul>  |
|        | 암관리 사업을 통한 지역주민 건강향상        | <ul style="list-style-type: none"> <li>국가 암검진사업</li> <li>암환자의료비지원사업</li> <li>호스피스 및 재가암관리사업</li> </ul>  |
|        | 지역사회 정신건강 사업                | <ul style="list-style-type: none"> <li>정신건강증진센터 운영</li> <li>지역사회 자살예방사업</li> <li>아동·청소년 정신건강사업</li> </ul>   |

| 추진과제          | 세부사업                         | 단위사업   |
|---------------|------------------------------|--|
| 보건환경관리        | 감염병 예방·관리사업                  | <ul style="list-style-type: none"> <li>• 감염병 관리</li> <li>• AIDS 등 성병관리</li> <li>• 한센병 관리</li> <li>• 결핵 관리</li> <li>• 기생충 관리</li> <li>• 예방접종사업</li> </ul>   |
|               | 공중위생 및 식품위생사업                | <ul style="list-style-type: none"> <li>• 불량식품 STOP! 클린 거창 GO!</li> <li>• 소비자와 함께하는 식품안전 먹거리 관리</li> </ul>  |
|               | 의료인, 의료기사, 의료기관 지도 관리 사업     |  |
|               | 약사 및 의약품 관리 사업               |  |
|               | 공중보건 의사 보건진료소에 대한 지도 등에 관한사항 |  |
| 취약계층 의료서비스 향상 | 모자보건사업                       | <ul style="list-style-type: none"> <li>• 모자보건사업</li> <li>• 영유아사전적예방지원사업</li> <li>• 출생아 교환검진사업</li> <li>• 가임기여성 풍진검진사업</li> </ul>   |
|               | 출산지원사업<br>(행복한 임신·출산 지원)     | <ul style="list-style-type: none"> <li>• 여성어린이특화</li> <li>• 산모신생아 건강관리사지원</li> <li>• 산후조리비용지원</li> <li>• 출산장려금지원</li> <li>• 태아·출생아 건강보험가입지원</li> <li>• 임신축하기념품 지원</li> <li>• 행복한임신출산 및 베이비마사지 교실 운영지원</li> </ul> |
|               | 취약계층 방문건강관리사업                | <ul style="list-style-type: none"> <li>• 만성질환관리 및 합병증 예방</li> <li>• 노인 허약예방</li> <li>• 보건소 내외 자원연계</li> </ul>  |

## 2) 지역보건의료 전달체계 구축 및 활성화

| 추진과제                 | 세부사업   | 비고 |
|----------------------|--|----|
| 지역보건의<br>전달체계 개선     | <ul style="list-style-type: none"> <li>○ 희망 365일 분만센터</li> <li>○ 공공의료 강화 및 안전한 응급의료체계 구축</li> </ul>  |    |
| 지역사회 자원협력<br>및 역량 강화 | <ul style="list-style-type: none"> <li>○ 내일의 건강도시 거창 만들기</li> <li>○ 소아과 진료시간 연장</li> <li>○ 행복나르미센터 사업</li> <li>○ 심뇌혈관질환 지킴이 양성 사업</li> <li>○ 지역보건의료자원 연계협력 강화</li> </ul> |    |

## 3) 지역보건기관 자원 재정비

| 추진과제                 | 세부사업  | 비고 |
|----------------------|---|----|
| 시설, 장비 확충<br>및 보강 계획 | <ul style="list-style-type: none"> <li>○ 보건기관 활용도 제고</li> <li>○ 지역주민 건강향상을 위한 의료장비 확충</li> <li>○ 향노화 로컬푸드 힐링 건강센터 건립</li> </ul> |    |
| 인력 확충 및<br>질적 강화 계획  | <ul style="list-style-type: none"> <li>○ 보건기관 인력 전문화 및 활성화</li> </ul>   |    |

### 3 주요 성과목표


제6기 지역보건의료계획 주요 성과목표

| 추진분야                              | 추진과제         | 세부사업                                | 주요지표                | 현행                | 2015              | 2016              | 2017              | 2018              |
|-----------------------------------|--------------|-------------------------------------|---------------------|-------------------|-------------------|-------------------|-------------------|-------------------|
| 지역주민<br>건강향상을<br>위한 지역보<br>건의료서비스 | 건강생활<br>실천확산 | 건강습관 형성을<br>위한 건강생활<br>실천           | 중등도신체활동실천율(%)       | 24.9              | 25.5              | 25.7              | 26.0              | 26.5              |
|                                   |              |                                     | 걷기실천율(%)            | 36.9              | 37.1              | 37.3              | 37.5              | 37.7              |
|                                   |              |                                     | 저염선택율(%)            | 38.2              | 38.5              | 38.6              | 38.7              | 38.8              |
|                                   |              |                                     | 월간음주율(%)            | 52.2              | 51.0              | 50.8              | 50.6              | 50.4              |
|                                   |              | 금연사업                                | 금연클리닉등록(명)          | 650               | 660               | 570               | 675               | 680               |
|                                   |              |                                     | 금연홍보(교육) (명)        | 15,000<br>(4,800) | 16,000<br>(4,900) | 16,500<br>(5,000) | 17,000<br>(5,020) | 17,500<br>(5,030) |
|                                   |              | 0세에서<br>100세까지<br>튼튼구강              | 구강보건교육(명)           | 5,000             | 5,000             | 5,500             | 6,000             | 6,000             |
|                                   |              |                                     | 저소득층·노인 무료의치보철 등(명) | 120               | 140               | 140               | 140               | 140               |
|                                   |              |                                     | 불소도포(명)             | 1,000             | 1,000             | 1,300             | 1,500             | 1,500             |
|                                   |              | 건강검진사업                              | 의료급여 일반건강검진 수검률(%)  | 44.3              | 44.9              | 45.4              | 46.2              | 47.0              |
|                                   |              |                                     | 생애전환기 건강검진 수검률(%)   | 60.4              | 61.0              | 61.7              | 62.4              | 63.0              |
|                                   |              |                                     | 영유아 건강검진 수검률(%)     | 75.6              | 76.0              | 76.6              | 77.4              | 78.0              |
|                                   | 예방중심<br>건강관리 | 스스로 관리하는<br>만성질환으로<br>건강한<br>거창 만들기 | 고혈압 측정률(%)          | 87.9              | 88.1              | 88.5              | 89.0              | 89.5              |
|                                   |              |                                     | 고혈압 약물치료율(%)        | 90.1              | 91.0              | 91.5              | 92.0              | 92.5              |
|                                   |              |                                     | 당뇨병 측정률(%)          | 55.0              | 55.5              | 56.0              | 56.5              | 57.0              |
|                                   |              |                                     | 당뇨병 약물 치료율(%)       | 78.1              | 79.1              | 80.0              | 81.0              | 82.0              |
|                                   |              |                                     | 아토피천식 등록률(%)        | 1                 | 1                 | 2                 | 3                 | 4                 |
|                                   |              | 치매사업 등<br>노인건강관리<br>사업              | 치매조기검진(선별검사) (건)    | 3,500             | 3,500             | 4,000             | 4,500             | 5,000             |
|                                   |              |                                     | 치매환자관리(환자등록) (명)    | 860               | 860               | 880               | 900               | 920               |
|                                   |              | 암관리 사업을<br>통한 지역주민<br>건강향상          | 국가암검진수검률(%)         | 34.6              | 36.1              | 37.6              | 39.1              | 40.6              |
|                                   |              |                                     | 재가암관리자수(명)          | 234               | 274               | 277               | 280               | 283               |
|                                   |              | 지역사회<br>정신건강 사업                     | 자살고위험군 우울증 선별검사(명)  | 500               | 500               | 500               | 550               | 550               |
|                                   |              |                                     | 청소년 자살예방교육(회/명)     | 8/800             | 8/800             | 8/800             | 10/1,000          | 10/1,000          |

## 제6기 지역보건의료계획 주요 성과목표(계속)

| 추진분야                                   | 추진과제                | 세부사업  | 주요지표                                   | 현행    | 2015  | 2016  | 2017  | 2018  |
|--|---------------------|---|--|-------|-------|-------|-------|-------|
| 지역주민을<br>건강향상<br>위한<br>지역보건의<br>료서비스   | 보건환경<br>안전관리        | 감염병<br>예방·관리  | 감염병(발열성질환관리(기과제등)) (%)                 | 45    | 45    | 47    | 48    | 50    |
|  |                     |   | 한센병 관리(명)                              | 57    | 57    | 56    | 55    | 53    |
|  |                     |   | 결핵관리(명)                                | 3     | 3     | 2     | 3     | 2     |
|  |                     | 공중위생 및<br>식품위생 사업   | 식품업소 점검대상(개소)                          | 1,879 | 1,879 | 1,879 | 1,879 | 1,879 |
|  |                     |   | 식품업소(계절별, 시기별 단속)(회)                   | 40    | 40    | 40    | 40    | 40    |
|  |                     |   | 위생점검(소비자참여)(회)                         | 4     | 4     | 4     | 4     | 4     |
|  |                     | 의료인 의료기사 의<br>료기관 지도관리사업  | 의료인 및 의료기관 지도 점검(회)                    | 1     | 1     | -     | 1     | -     |
|  |                     |   | 의료기기 판매업소 지도 점검(회)                     | 1     | -     | 1     | -     | 1     |
|  |                     |   | 의약품 판매업자 지도점검(회)                       | 1     | 1     | 1     | 2     | 2     |
|  |                     | 약사 및 의약<br>품 관리사업   | 마약류 취급업소 감시 계획(회)                      | 1     | 1     | 1     | 1     | 1     |
|  |                     |   | 대마제배자 지도 점검(회)                         | 1     | 1     | 1     | 2     | 2     |
|  |                     |   | 한약제 취급업소 지도 점검(회)                      | 1     | 1     | 1     | 2     | 2     |
|  | 취약계층<br>의료서비스<br>향상 | 모자보건사업  | 복무지도점검(회)                              | 4     | 4     | 5     | 6     | 6     |
|  |                     |   | 근무성적 평가(회)                             | 2     | 2     | 2     | 2     | 2     |
|  |                     |   | 직무교육 개회(회)                             | 2     | 2     | 2     | 2     | 2     |
|  |                     |   | 보건사업 프로그램 운영(회)                        | 4     | 4     | 4     | 4     | 4     |
|  |                     | 출산지원사업  | 난임부부지원(건)                              | 44    | 60    | 62    | 64    | 66    |
|  |                     |   | 청소년산모 의료비지원(건)                         | 1     | 1     | 1     | 2     | 2     |
|  |                     |   | 미숙아 및 선천성이상아 의료비(건)                    | 4     | 15    | 16    | 17    | 18    |
|  |                     |   | 선천성대사이상검사 및 환자관리(건)                    | 120   | 310   | 310   | 320   | 330   |
|  |                     | 취약계층<br>방문건강<br>관리사업  | 여성어린이특화 지원(건)                          | 1,000 | 1,000 | 1,050 | 1,100 | 1,150 |
|  |                     |   | 산모신생아건강관리사지원(건)                        | 48    | 70    | 72    | 74    | 76    |
|  |                     |   | 산후조리비용지원(건)                            | 30    | 35    | 38    | 41    | 44    |
|  |                     |   | 출산장려금지원(건)                             | 124   | 240   | 245   | 250   | 255   |
| 지역보건의료<br>전달체<br>계<br>구<br>축<br>성<br>화 | 지역보건<br>전달체계<br>개선  | 희망 365 일<br>분만센터<br>응급의료<br>체계 구축   | 지역내 분만 목표(명)                           | 13    | 40    | 80    | 120   | 120   |
|  |                     |   | 지역내 분만을 달성(%)                          | 3     | 10    | 20    | 30    | 30    |
|  |                     |   | 응급실 지원사업, 365안심병동<br>사업, 응급의료기반구축사업(개) | 추진    | 계속    | 계속    | 계속    | 계속    |
|  | 자원협력<br>역량강화        | 내일의 건강도시<br>거창 만들기<br>소아과 진료<br>시간 연장<br>행복나르미<br>센터사업<br>심뇌혈관질환<br>지킴이 양성사업<br>지역보건의료자원<br>연계협력 강화 | WHO 건강도시 인증, 유관기관 협<br>력, 건강도시 기반조성    | 추진    | 계속    | 계속    | 계속    | 계속    |
|  |                     |   | 소아과 야간진료시간 연장                          | -     | 추진    | 계속    | 계속    | 계속    |
|  |                     |   | 보건의료복지 연계협력사업                          | 추진    | 계속    | 계속    | 계속    | 계속    |
|  |                     |   | 심뇌혈관질환 지킴이 양성<br>(명)                   | 30    | 30    | 30    | 30    | 30    |
|  |                     |   | 지역보건의료자원 연계협력<br>체제 및 강화계획             | -     | 추진    | 계속    | 계속    | 계속    |
| 지역보건기관<br>자원재정비                        | 시설장비<br>확충보강        | 보건기관<br>활용도 제고  | 보건지소 건강증진실(건강<br>도움방 설치, 개소)           | -     | 3     | 3     | 3     | 2     |
|  |                     | 의료장비 확충   | 의료장비 추가 확충(대)                          | -     | 10    | 12    | 14    | 16    |
|  |                     | 향노화 로컬푸드<br>유통 건강센터건립   | 센터 건립을 위한 용역(중<br>장기계획), 착수, 준공        | -     | 용역    | 착수    | -     | 준공    |
|  | 인력확충<br>질적강화        | 보건기관 인력전문<br>화 및 활성화  | 간호인력, 통합건강증진사<br>업 전담인력 등              | 추진    | 계속    | 계속    | 계속    | 계속    |

## 제6기 지역보건의료계획



### 제4장 중장기 추진과제

1. 제6기 중장기 추진과제
2. 중장기 추진과제 세부사업



## 제4장 중장기 추진과제

### 1 제6기 중장기 추진과제

#### 1) 중장기 추진과제 분석

##### (1) 추진과제 분석

- ☐ 지역사회 현황분석 종합 결과와 지역주민대상 설문조사 결과, 지역 건강수준 등의 분석 결과를 토대로 하여 기획팀에서 구상한 16개 대상사업을 기준으로 우선순위를 분석하고, 우선순위에 대한 기획팀 회의 및 토의, 우선순위 설문조사를 통해 우선순위 사업을 분석·도출하였다.

##### (2) 추진과제 분석

- ☐ 중장기 추진과제 우선순위 사업으로 1순위는 스스로 관리하는 만성질환으로 건강한 거창 만들기, 2순위는 치매사업 등 노인건강관리사업, 3순위는 암관리 사업을 통한 지역주민 건강향상으로 분석되었다.
- ☐ 중장기 추진과제 우선순위 사업

| 구 분   | 1순위                              | 2순위                | 3순위                     |
|-------|----------------------------------|--------------------|-------------------------|
| 기 획 팀 | 스스로 관리하는<br>만성질환으로 건강한<br>거창 만들기 | 치매사업 등<br>노인건강관리사업 | 암관리 사업을 통한<br>지역주민 건강향상 |

## 2 중장기 추진과제 세부사업

### 1) 추진분야

| 추진분야                    | 내 용   | 비고 |
|-------------------------|---|----|
| 지역주민건강향상을 위한<br>지역보건서비스 | <ul style="list-style-type: none"> <li>지역보건법 제9조에 제시되어 있는 16개 보건소 업무를 포괄하며, 건강생활 실천확산 과제, 예방중심 건강관리 과제, 보건환경 안전관리 과제, 인구 집단별 건강관리 과제로 구분하여 추진과제를 설정함</li> </ul> |    |
| 지역보건의료 전달체계 구축<br>및 활성화 | <ul style="list-style-type: none"> <li>지역보건 전달체계 개선과 지역사회 자원 협력 및 역량강화로 구분하여 추진과제 설정함</li> </ul>  |    |
| 지역보건기관 자원 재정비           | <ul style="list-style-type: none"> <li>조직 및 체계정비, 시설, 장비 확충 및 보강, 인력의 양적 확충 및 질적 강화, 예산 확충 및 보강으로 구분하여 추진과제 설정함</li> </ul>                                      |    |

### 2) 추진과제 설정

| 추진분야                    | 추진과제   | 비고 |
|-------------------------|--|----|
| 지역주민건강향상을 위한<br>지역보건서비스 | 1) 건강생활 실천확산<br>2) 예방중심 건강관리<br>3) 보건환경 안전관리<br>4) 취약계층 의료서비스 향상 |    |
| 지역보건의료 전달체계 구축<br>및 활성화 | 1) 지역보건 전달체계 개선<br>2) 지역사회 자원협력 및 역량강화                           |    |
| 지역보건기관 자원 재정비           | 1) 시설, 장비 확충 및 보강계획<br>2) 인력 확충 및 질적 강화 계획                       |    |

## 3) 추진과제에 따른 세부사업

| 추진분야                       | 추진과제                    | 세부사업   |
|----------------------------|-------------------------|--|
| 지역주민건강향상을 위한<br>지역보건서비스    | 1) 건강생활 실천확산            | (1) 건강습관 형성을 위한 건강생활실천<br>(2) 금연사업<br>(3) 0세에서 100세까지 튼튼구강<br>(4) 건강검진사업   |
|                            | 2) 예방중심 건강관리            | (1) 스스로 관리하는 만성질환으로 건강한<br>거창 만들기<br>(2) 치매사업 등 노인건강관리사업<br>(3) 암관리 사업을 통한 지역주민 건강향상<br>(4) 지역사회 정신건강 사업                             |
|                            | 3) 보건환경 안전관리            | (1) 감염병 예방·관리사업<br>(2) 공중위생 및 식품위생 사업<br>(3) 의료인, 의료기사, 의료기관 지도 관리 사업<br>(4) 약사 및 의약품 관리 사업<br>(5) 공중보건 의사 및 보건진료소에 대한 지도<br>등에 관한사항 |
|                            | 4) 취약계층 의료서비스 향상        | (1) 모자보건사업<br>(2) 출산지원사업(행복한 임신출산 지원)<br>(3) 취약계층 방문건강관리사업(다문화가족 지원)   |
| 지역보건의료<br>전달체계 구축 및<br>활성화 | 1) 지역보건 전달체계 개선         | (1) 희망 365일 분만센터<br>(2) 공공의료 강화 및 안전한 응급의료체계 구축  |
|                            | 2) 지역사회 자원협력 및 역<br>량강화 | (1) 내일의 건강도시 거창 만들기<br>(2) 소아과 진료시간 연장<br>(3) 행복나르미센터 사업<br>(4) 심뇌혈관질환 지킴이 양성 사업<br>(5) 지역보건의료자원 연계협력 강화                             |
| 지역보건기관<br>자원재정비            | 1) 시설, 장비 확충 및 보강<br>계획 | (1) 보건기관 활용도 제고<br>(2) 지역주민 건강향상을 위한 의료장비 확충<br>(3) 향노화 로컬푸드 힐링 건강센터 건립  |
|                            | 2) 인력 확충 및 질적 강화<br>계획  | (1) 보건기관 인력전문화 및 활성화   |



## 제6기 지역보건의료계획



### 제5장 세부사업계획

1. 지역주민 건강향상을 위한 지역  
보건의료서비스
2. 지역보건 전달체계 구축 및 활성화
3. 지역보건기관 자원 재정비
4. 사업분야별 총괄예산



## 제5장 세부사업계획

### 1 지역주민 건강향상을 위한 지역보건서비스

#### 1) 건강생활 실천확산

##### (1) 건강습관 형성을 위한 건강생활실천

☐ 관련 추진과제

|         |           |
|---------|-----------|
| 관련 추진과제 | 건강생활 실천확산 |
|---------|-----------|

☐ 사업명

|      |  |
|------|--|
| 사업명  | 건강습관 형성을 위한 건강생활실천   |
| 단위사업 | <ul style="list-style-type: none"> <li>건강생활실천사업(신체활동, 영양, 비만, 절주)</li> </ul> |

☐ 추진배경

|       |   |
|-------|---|
| 추진 배경 | <ul style="list-style-type: none"> <li>월간음주율이 52.2%로 경남추이보다는 낮지만 연도별추이가 매년 증가하고 있고 특히 30대에서 높아 절주사업 필요성 대두</li> <li>주관적 비만인지율 39.4%로 2008년 이후 매년 증가<br/>⇒ 불규칙한 식사, 운동부족 등으로 급속한 증가일로에 있는 비만 인구 증가 추세에 있어 건강증진 및 만성질환 예방사업 확대</li> <li>건강습관을 형성하고 건강위험행태를 개선할 수 있도록 지역주민들의 건강생활실천의 필요성 요구</li> </ul> |
|-------|---|

## □ 사업목표

| 구 분  |                 | 2015년                | 2016년                | 2017년                | 2018년                |
|------|-----------------|----------------------|----------------------|----------------------|----------------------|
| 사업목표 | 생애주기별 교육 및 프로그램 | • 중등도신체활동 실천율: 25.5% | • 중등도신체활동 실천율: 25.7% | • 중등도신체활동 실천율: 26.0% | • 중등도신체활동 실천율: 26.5% |
|      |                 | • 걷기실천율: 37.1%       | • 걷기실천율: 37.3%       | • 걷기실천율: 37.5%       | • 걷기실천율: 37.7%       |
|      | 개인별 서비스         | • 보건교육 등 : 3,000명    | • 보건교육 등 : 3,500명    | • 보건교육 등 : 4,000명    | • 보건교육 등 : 4,500명    |
|      | 비만, 영양관리        | • 주관적비만인지율 : 37.4%   | • 주관적비만인지율 : 35.0%   | • 주관적비만인지율 : 33.0%   | • 주관적비만인지율 : 31.0%   |
|      |                 | • 저염선호율:38.5%        | • 저염선호율:38.6%        | • 저염선호율:38.7%        | • 저염선호율:38.8%        |
|      | 홍보 및 캠페인        | • 홍보 및 캠페인 : 5회      | • 홍보 및 캠페인 : 5회      | • 홍보 및 캠페인 : 6회      | • 홍보 및 캠페인 : 6회      |
|      |                 | • 월간음주율 : 51.0%      | • 월간음주율 : 50.8%      | • 월간음주율 : 50.6%      | • 월간음주율 : 50.4%      |

## □ 주요내용

|       |  |
|-------|--|
| 주요 내용 | <ul style="list-style-type: none"> <li>• 생애주기별 교육 및 프로그램 운영             <ul style="list-style-type: none"> <li>－ 건강증진학교 만들기 : 2015. 6~12월/초등학교 2개교/150명/운동프로그램, 수영교실, 저칼로리 실습 등</li> <li>－ 청소년 건강짱 교실 : 2015. 4~7월/중학교 5개교/500명/줄넘기 등 중학교와 연계하여 체육시간 등을 이용한 줄넘기교실, 보건교육 등</li> <li>－ 건강증진프로그램 운영 : 연중/85팀(2,000명)/건강체조, 근력운동, 걷기 등</li> <li>－ 남성건강체조팀 운영 : 연중/30명/건강체조, 건강체조발표회 참가</li> <li>－ 건강체조 발표회 개최 : 2015. 4월/어르신체조팀/16팀 (400명)</li> <li>－ 노인복지시설 건강관리 : 2015.2~12월/요양원 8개소/210명/건강체조, 근력운동, 노래교실 등</li> </ul> </li> <li>• 만성질환 예방을 위한 개인별 서비스사업             <ul style="list-style-type: none"> <li>－ 생애주기별 건강생활실천(신체활동, 영양, 비만, 절주) 보건교육 : 수시</li> <li>－ 건강검진결과 상담 : 연중/380명/검진결과 위험군부터 질환까지 관리</li> </ul> </li> <li>• 비만관리교실 운영             <ul style="list-style-type: none"> <li>－ 어린이 튼튼교실 : 2015. 9~12월/30명(비만아동)/튼튼이체조</li> <li>－ 수영교실 : 2015. 7~8월/초등학생 60명/국민체육센터 수영장</li> <li>－ 저칼로리 조리실습 : 9~10월/비만아동 및 학부모 30명/저칼로리 조리실습 및 시식</li> <li>－ 성인 비만교실 : 2015. 3~6월/30명(과체중이상)/체조(리권) 등</li> <li>－ 체성분측정 관리 : 연중/900명/체성분 측정 후 상담 및 운동처방</li> </ul> </li> <li>• 홍보 및 캠페인             <ul style="list-style-type: none"> <li>－ 건강생활실천(신체활동, 영양, 비만, 절주) 홍보관 및 캠페인 : 수시</li> <li>－ 절주교육 및 홍보, 캠페인 : 수시</li> </ul> </li> </ul> |
|-------|--|

## □ 자원투입계획

| 구분 |                 | 2015년    | 2016년    | 2017년    | 2018년    |
|----|-----------------|----------|----------|----------|----------|
| 인력 | 생애주기별 교육 및 프로그램 | 39명      | 39명      | 39명      | 39명      |
|    | 개인별 서비스사업       | 10명      | 10명      | 10명      | 10명      |
|    | 비만관리교실          | 5명       | 5명       | 5명       | 5명       |
|    | 홍보 및 캠페인        | 11명      | 11명      | 11명      | 11명      |
| 예산 | 생애주기별 교육 및 프로그램 | 80,000천원 | 85,000천원 | 90,000천원 | 95,000천원 |
|    | 개인별 서비스사업       | -        | -        | -        | -        |
|    | 비만관리교실          | 15,000천원 | 16,000천원 | 17,000천원 | 18,000천원 |
|    | 홍보 및 캠페인        | 5,000천원  | 5,000천원  | 5,000천원  | 5,000천원  |

## □ 추진일정

| 구분                    |                | 2015년       | 2016년       | 2017년       | 2018년       |
|-----------------------|----------------|-------------|-------------|-------------|-------------|
| 생애주기별<br>교육 및<br>프로그램 | 건강증진학교 만들기     | 6~12월       | 6~12월       | 6~12월       | 6~12월       |
|                       | 청소년 건강짱 교실     | 4~7월        | 4~7월        | 4~7월        | 4~7월        |
|                       | 건강증진프로그램 운영    | 연중          | 연중          | 연중          | 연중          |
|                       | 남성건강체조팀 운영     | 연중          | 연중          | 연중          | 연중          |
|                       | 건강체조 발표회       | 4월          | 4월          | 4월          | 4월          |
|                       | 노인복지시설 건강관리    | 2~12월       | 2~12월       | 2~12월       | 2~12월       |
| 개인별<br>서비스<br>사업      | 건강생활실천 보건교육    | 수시          | 수시          | 수시          | 수시          |
|                       | 건강검진결과 상담      | 연중          | 연중          | 연중          | 연중          |
| 비만관리<br>교실            | 어린이 튼튼교실       | 9~12월       | 9~12월       | 9~12월       | 9~12월       |
|                       | 수영교실           | 7~8월        | 7~8월        | 7~8월        | 7~8월        |
|                       | 저칼로리 조리실습      | 9~10월       | 9~10월       | 9~10월       | 9~10월       |
|                       | 성인 비만교실        | 3~6월, 9~11월 | 3~6월, 9~11월 | 3~6월, 9~11월 | 3~6월, 9~11월 |
|                       | 체성분측정 관리       | 연중          | 연중          | 연중          | 연중          |
| 홍보 및<br>캠페인           | 건강증진 홍보관 및 캠페인 | 수시          | 수시          | 수시          | 수시          |
|                       | 절주교육 및 홍보, 캠페인 | 수시          | 수시          | 수시          | 수시          |

☐ 자체평가방안

| 항 목                   | 평가지표   | 평가기준   | 배점             | 평가시기  |
|-----------------------|--|--|----------------|-------|
| 투입<br>평가<br>(20점)     | 인력 투입  | - 인력 투입 90%이상<br>- 인력 투입 80%이상 90%미만<br>- 인력 투입 80%미만          | 10<br>7<br>4   | 매년12월 |
|                       | 예산 투입  | - 예산 투입 90%이상<br>- 예산 투입 80%이상 90%미만<br>- 예산 투입 80%미만          | 10<br>7<br>4   | 매년12월 |
| 산출<br>평가<br>(50점)     | 건강증진 프로그램<br>(체조, 근력운동, 걷기,<br>근골격강화운동 등) 운영 | - 사업량 추진실적 90%이상<br>- 사업량 추진실적 80%이상 90%미만<br>- 사업량 추진실적 80%미만 | 20<br>14<br>8  | 매년12월 |
|                       | 비만관리(튼튼이, 수영,<br>성인, 체성분관리)                  | - 사업량 추진실적 90%이상<br>- 사업량 추진실적 80%이상 90%미만<br>- 사업량 추진실적 80%미만 | 10<br>7<br>4   | 매년12월 |
|                       | 저칼로리 조리실습                                    | - 사업량 추진실적 90%이상<br>- 사업량 추진실적 80%이상 90%미만<br>- 사업량 추진실적 80%미만 | 10<br>7<br>4   | 매년12월 |
|                       | 절주교육 및 홍보,<br>캠페인                            | - 사업량 추진실적 90%이상<br>- 사업량 추진실적 80%이상 90%미만<br>- 사업량 추진실적 80%미만 | 10<br>7<br>4   | 매년12월 |
| 영향 및<br>결과평가<br>(30점) | 사업목표<br>달성도 평가                               | - 사업량 추진실적 90%이상<br>- 사업량 추진실적 80%이상 90%미만<br>- 사업량 추진실적 80%미만 | 30<br>20<br>10 | 매년12월 |

☐ 담당자

| 담당자 | 담당부서   | 전화번호         |
|-----|--------|--------------|
|     | 건강증진담당 | 055-940-8323 |

## (2) 금연사업

☐ 관련 추진과제

|         |           |
|---------|-----------|
| 관련 추진과제 | 건강생활 실천확산 |
|---------|-----------|

☐ 사업명

|      |  |
|------|--|
| 사업명  | 금연사업   |
| 단위사업 | <ul style="list-style-type: none"> <li>• 금연시설모니터링</li> <li>• 금연클리닉 등록</li> <li>• 금연홍보</li> <li>• 금연교육</li> </ul> |

☐ 추진배경

|       |   |
|-------|---|
| 추진 배경 | <ul style="list-style-type: none"> <li>• 금연시설모니터링 : 건강한 금연환경조성을 위한 공중보건시설의 정기적 점검</li> <li>• 금연클리닉 등록 : 흡연자 금연서비스 지원을 통해 흡연율의 감소</li> <li>• 금연홍보 : 지역신문, 지역행사, 축제시 홍보관 적극 활용.</li> <li>• 금연교육 : 유아 및 아동 청소년들을 중심으로 금연교육 실시</li> </ul> |
|-------|---|

☐ 사업목표

| 세부사업명            | 2015년  | 2016년  | 2017년  | 2018년  |
|------------------|--------|--------|--------|--------|
| 금연시설모니터링<br>(개소) | 1,600  | 1,700  | 1,750  | 1,800  |
| 금연클리닉등록<br>(명)   | 660    | 670    | 675    | 680    |
| 금연홍보<br>(명)      | 16,000 | 16,500 | 17,000 | 17,500 |
| 금연교육<br>(명)      | 4,900  | 5,000  | 5,020  | 5,030  |

## □ 주요내용

|       |          |  |
|-------|----------|--|
| 주요 내용 | 금연시설모니터링 | <ul style="list-style-type: none"> <li>금연·흡연시설을 매월 및 수시 점검한다</li> </ul>  |
|       | 금연클리닉 등록 | <ul style="list-style-type: none"> <li>흡연자 금연 촉진(금연클리닉실 운영)               <ul style="list-style-type: none"> <li>* 장 소 : 보건소 금연클리닉 상담실 또는 마을, 사업장 등</li> <li>* 방 법 : 직접방문 또는 전화상담</li> <li>* 내 용                   <ul style="list-style-type: none"> <li>- 금연상담사를 통한 금연교육 및 상담</li> <li>- 일산화탄소 측정 및 니코틴 의존도 평가</li> <li>- 개인별 금단증상에 따른 니코틴 보조제 지원</li> <li>- 금연홍보물 배부(등록시, 6주 성공시)</li> <li>- 금연 6개월 성공자 기념품 제공</li> </ul> </li> </ul> </li> </ul> |
|       | 금연홍보     | <ul style="list-style-type: none"> <li>축제, 캠페인, 국제연극제 등과 연계하여 홍보용품 유인물 배부</li> </ul>   |
|       | 금연교육     | <ul style="list-style-type: none"> <li>유아 및 아동 청소년 흡연 예방교육               <ul style="list-style-type: none"> <li>- 대상자 : 관내 유아 및 청소년 대상</li> <li>- 방 법 : 외부강사 초빙 PPT 강의 50분 실시 및 금연홍보물배부</li> </ul> </li> <li>직장인 흡연예방교육               <ul style="list-style-type: none"> <li>- 대상 : 관내 관공서 및 공장 등</li> <li>- 방법 : 외부강사 초빙 PPT 실시 및 금연홍보물 배부</li> </ul> </li> </ul> <p>필요시 금연클리닉과 연계 실시</p>   |

## □ 자원투입계획

| 구분         |              | 2015년            | 2016년            | 2017년            | 2018년            |
|------------|--------------|------------------|------------------|------------------|------------------|
| 예산<br>(천원) | 계            | 71,000           | 71,000           | 71,050           | 71,070           |
|            | 금연시설<br>모니터링 | 9,300            | 9,300            | 9,310            | 9,320            |
|            | 금연클리닉<br>등록  | 27,700           | 27,700           | 27,720           | 27,720           |
|            | 금연홍보         | 24,000           | 24,000           | 24,010           | 24,020           |
|            | 금연교육         | 10,000           | 10,000           | 10,010           | 10,010           |
| 인력<br>(명)  | 금연시설<br>모니터링 | 금연지도원 2          | 금연지도원 2          | 금연지도원 2          | 금연지도원 2          |
|            | 금연클리닉<br>등록  | 금연상담사 3          | 금연상담사 3          | 금연상담사 3          | 금연상담사 3          |
|            | 금연홍보         | 보건인력 6           | 보건인력 6           | 보건인력 6           | 보건인력 6           |
|            | 금연교육         | 자원봉사자 2<br>담당자 2 | 자원봉사자 2<br>담당자 2 | 자원봉사자 2<br>담당자 2 | 자원봉사자 2<br>담당자 2 |

☐ 추진일정

| 사업명      | 2015년 | 2016년 | 2017년 | 2018년 |
|----------|-------|-------|-------|-------|
| 금연시설모니터링 | 수시    | 수시    | 수시    | 수시    |
| 금연클리닉 등록 | 연중    | 연중    | 연중    | 연중    |
| 금연홍보     | 연중    | 연중    | 연중    | 연중    |
| 금연교육     | 연중    | 연중    | 연중    | 연중    |

☐ 자체평가방안

|      |  |
|------|--|
| 투입목표 | <ul style="list-style-type: none"> <li>• 보건담당인력(보건지소·진료소) 금연상담자 교육 강화</li> <li>• 대중매체활용 정보제공 : 수시</li> </ul>   |
| 산출목표 | <ul style="list-style-type: none"> <li>• 금연클리닉 등록자를 650명 이상 등록한다.</li> <li>• 6개월 금연 성공자 비율을 높인다.</li> <li>• 금연지도자 및 담당자인력 교육을 2회 이상 교육한다.</li> <li>• 상담사와 함께하는 금연교실을 년 1개교씩 확대 : 5회 60명</li> <li>• 분기 및 수시 점검한다.</li> </ul>  |
| 결과목표 | <ul style="list-style-type: none"> <li>• 흡연을 감소로 관련 질환 발생을 감소</li> <li>• 성인 흡연율(20세 이상) 감소               <ul style="list-style-type: none"> <li>- 남성 : 41.5%(2014년) → 41.1%(2015년)</li> <li>- 여성 : 2.5%(2014년) → 2.3%(2015년)</li> </ul> </li> <li>• 청소년 흡연율(고등학생) 감소               <ul style="list-style-type: none"> <li>- 남성 : 17.8%(2014년) ⇒ 17.7%(2015년)</li> <li>- 여성 : 3.2%(2014년) ⇒ 3.1%(2015년)</li> </ul> </li> <li>• 상담사와 함께하는 청소년 금연교실 확대운영</li> </ul> |

☐ 담당자

| 담당자 | 담당부서   | 전화번호         |
|-----|--------|--------------|
|     | 건강증진담당 | 055-940-8323 |

## (3) 0세에서 100세까지 튼튼구강

☐ 관련 추진과제

|         |           |
|---------|-----------|
| 관련 추진과제 | 건강생활 실천확산 |
|---------|-----------|

☐ 사업명

|      |   |
|------|---|
| 사업명  | 0세에서 100세까지 튼튼구강  |
| 단위사업 | <ul style="list-style-type: none"> <li>• 저소득층·노인 무료의치보철 및 사후관리사업</li> <li>• 구강보건교육</li> <li>• 불소도포</li> <li>• 구강보건홍보·행사</li> <li>• 구강보건이동차량 운영</li> <li>• 65세이상 저소득층 스켈링</li> <li>• 학교구강보건실 운영</li> <li>• 구취측정</li> <li>• 구강건강 체험교실 운영</li> </ul> |

☐ 추진배경

|       |  |
|-------|--|
| 추진 배경 | <ul style="list-style-type: none"> <li>• 인구 고령화에 따라 65세이상 노인의 절반 가량이 치아를 상실, 불편을 호소하고 있으며 이로 인한 치과 의료비에 대한 경제적 부담이 증가함에 따라 저소득층·노인에 대해 무료의치(틀니)보급으로 구강기능 회복</li> <li>• 구강보건교육과 올바른 칫솔질 교육을 통해 구강건강 습관 형성과 구강건강위험행태개선</li> <li>• 불소를 이용한 불소도포, 불소용액 양치로 치아우식증 예방 효과 극대화</li> <li>• 아동, 청소년의 영구치우식경험률이 70%이상으로 근본적인 예방사업과 정기적인 검진안내 등으로 구강건강의 중요성 제고</li> <li>• 구강보건이동차량을 이용 의료취약지, 구강보건실이 없는 초등학교, 사업장 등을 순회하며 구강보건서비스 제공</li> <li>• 65세이상 저소득층 스켈링, 치면세정술을 통해 치주질환을 억제하고 구강건강 수명 연장</li> <li>• 학교구강보건실을 통해 예방서비스와 계속구강건강관리를 실시 구강건강증진의 활성화 유도</li> <li>• 구취측정, 치과체험 등을 통해 구강건강에 대한 관심도 제고</li> </ul> |
|-------|--|

## □ 사업목표

| 영역         | 세부사업명                           | 2015년  | 2016년  | 2017년  | 2018년  |
|------------|---------------------------------|--------|--------|--------|--------|
| 구강건강<br>증진 | 구강보건교육                          | 5,000명 | 5,500명 | 6,000명 | 6,000명 |
|            | 구강보건의홍보·행사                      | 연3회    | 연3회    | 연3회    | 연3회    |
|            | 구강건강 체험교실운영                     | 연2회    | 연3회    | 연4회    | 연4회    |
| 구강질환관리     | 저소득층, 노인<br>무료의치보철 및 사후<br>관리사업 | 140명   | 140명   | 140명   | 140명   |
|            | 불소도포                            | 1,000명 | 1,300명 | 1,500명 | 1,500명 |
|            | 학교구강보건실 운영                      | 주1회    | 주1회    | 주1회    | 주1회    |
|            | 65세이상 저소득층<br>스켈링               | 90명    | 90명    | 90명    | 90명    |
|            | 구강보건의동차량 운영                     | 주2회    | 주2회    | 주2회    | 주2회    |
|            | 구취측정                            | 500명   | 550명   | 600명   | 600명   |

## □ 주요내용

| 사업명                            | 주요내용  |
|--------------------------------|---|
| 저소득층·노인<br>무료의치<br>보철 및 사후관리사업 | <ul style="list-style-type: none"> <li>• 무료의치, 보철 대상 지원 신청·접수 후 1차 구강검진 및 대상자 선정<br/>→ 관내 협약한 치과의원에 시술의뢰</li> <li>• 대상자에 대해 노인치의 관리요령, 사후관리의 중요성, 의치 적응과정<br/>등에 대한 교육 실시</li> <li>• 사후관리비 지원 홍보</li> </ul> |
| 구강보건교육                         | <ul style="list-style-type: none"> <li>• 구강건강의 중요성과 올바른 양치질 교육 등 생애 주기별 차별화된 교<br/>육으로 지역주민의 바른 구강건강 습관 형성</li> <li>• 학교, 의료취약지, 요양원, 사업장 방문 집단, 개별교육</li> </ul>  |
| 불소도포                           | <ul style="list-style-type: none"> <li>• 치아우식증에 취약한 어린이 대상으로 사전 안내문 배부, 신청을 받아<br/>시행(1인당 6개월 간격으로 연2회 실시)</li> <li>• 성인, 치주질환 발생이 높은 노인들의 치근면 우식예방 및 시린이 방지<br/>를 위해 참여 신청 접수 후 실시</li> </ul>              |
| 구강보건의동차량운영                     | <ul style="list-style-type: none"> <li>• 하절기, 동절기를 제외하고 읍면, 취약지, 학교, 사업장 등<br/>을 방문하여 구강보건서비스 제공.</li> <li>• 구강건강증진을 위한 보건교육, 구강검진, 칫솔질교육, 불소도포, 구취<br/>측정 등 타부서와 연계 통합서비스 제공</li> </ul>                    |
| 구강보건 홍보 및<br>캠페인               | <ul style="list-style-type: none"> <li>• 지역축제, 캠페인, 구강보건주간과 연계하여 구강보건의홍보 및 예방사업<br/>홍보</li> <li>• 다양한 홍보용품 배부로 구강건강사업에 참여 유도</li> <li>• 리플릿 제작 배부</li> </ul>  |
| 구취측정                           | <ul style="list-style-type: none"> <li>• 구강보건차량에 비치하여 구강건강의 관심도 제고</li> <li>• 검사결과 측정치로 상담 및 개인별 양치습관 변화유도</li> </ul>   |
| 학교구강보건실 운영                     | <ul style="list-style-type: none"> <li>• 구강검진을 통해 계속구강건강관리 체계 구축</li> <li>• 학년별 일정에 맞추어 주1회 운영(방학 제외)</li> <li>• 구강검진, 칫솔질교육, 불소도포 등 예방사업 실시</li> </ul>   |
| 65세이상 저소득층<br>스켈링              | <ul style="list-style-type: none"> <li>• 65세이상 저소득층 어르신을 선정하여 전문가치면세정술이나 스켈링을<br/>실시 치주질환 등 구강건강 위험 행태 개선</li> </ul>  |
| 구강건강 체험교실 운영                   | <ul style="list-style-type: none"> <li>• 어린이집, 초등학교를 대상으로 치과놀이, 치과용품을 이용 직접 경험<br/>할 수 있는 체험교실 운영</li> <li>• 상하반기 1회 : 참여 신청 받은 후 실시</li> </ul>   |

☐ 자원투입계획

| 구분  |            | 2015년                        | 2016년                        | 2017년                        | 2018년                        |
|---|------------|------------------------------|------------------------------|------------------------------|------------------------------|
| 사 업   | 예산<br>(천원) | 230,000                      | 240,000                      | 250,000                      | 250,000                      |
| <ul style="list-style-type: none"> <li>저소득층·노인 무료의치보철 및 사후관리사업</li> <li>학교구강보건실 운영</li> <li>구강보건홍보·행사</li> </ul>  | 인력<br>(명)  | 2<br>치과의사1<br>치과위생사1         | 2<br>치과의사1<br>치과위생사1         | 2<br>치과의사1<br>치과위생사1         | 2<br>치과의사1<br>치과위생사1         |
| <ul style="list-style-type: none"> <li>구강보건교육</li> <li>구강건강 체험교실 운영</li> <li>65세이상 저소득층 스켈링</li> <li>구강보건의동차량 운영</li> <li>구취측정</li> <li>불소도포</li> </ul> | 인력<br>(명)  | 4<br>치과의사1<br>치과위생사2<br>운전원1 | 4<br>치과의사1<br>치과위생사2<br>운전원1 | 4<br>치과의사1<br>치과위생사2<br>운전원1 | 4<br>치과의사1<br>치과위생사2<br>운전원1 |

☐ 추진일정

| 영역     | 사업명                     | 2015년               | 2016년               | 2017년               | 2018년               |
|--------|-------------------------|---------------------|---------------------|---------------------|---------------------|
| 구강건강증진 | 구강보건교육                  | 연중                  | 연중                  | 연중                  | 연중                  |
|        | 구강건강체험교실                | 6월/10월              | 6월/10월              | 6월/10월              | 6월/10월              |
|        | 구강보건홍보·행사               | 연중/6월               | 연중/6월               | 연중/6월               | 연중/6월               |
|        | 저소득층·노인 무료의치보철 및 사후관리사업 | 3월~11월              | 3월~11월              | 3월~11월              | 3월~11월              |
| 구강질환관리 | 불소도포                    | 연중                  | 연중                  | 연중                  | 연중                  |
|        | 학교구강보건실운영               | 3월~11월주1회<br>(방학제외) | 3월~11월주1회<br>(방학제외) | 3월~11월주1회<br>(방학제외) | 3월~11월주1회<br>(방학제외) |
|        | 65세이상 스켈링               | 연중                  | 연중                  | 연중                  | 연중                  |
|        | 구강보건의동차량운영              | 3월~10월              | 3월~10월              | 3월~10월              | 3월~10월              |
|        | 구취측정                    | 3월~10월              | 3월~10월              | 3월~10월              | 3월~10월              |

☐ 자체평가방안

| 평가항목 | 평가지표       | 평가기준                | 자료확보방안      |
|------|------------|---------------------|-------------|
| 투입평가 | 예산         | 사업비 규모              | 예산서         |
|      | 구강보건센터투입인원 | 치과의사2, 치과위생사2, 운전원1 | 업무분장표       |
|      | 담당자교육 이수율  | 치과의사 직무교육           | 교육자료        |
|      |            | 치과위생사사이버교육          | 사이버교육센터     |
| 산출지표 | 구강보건교육     | 연간 보건교육 수혜인원        | 공공보건포털 등록현황 |
|      | 지역사회 홍보    | 주민대상 예방교육 및 홍보 실시회수 | “           |
|      | 의치(틀니)사업   | 연간 보급 실적            | “           |
|      | 불소도포       | 연간 실적               | “           |
|      | 구강보건의동차량   | 연간 운영 실적            | 별도 업무일지     |
| 결과지표 | 치주질환       | 잇몸건강 인지율            | 지역사회건강조사    |
|      |            | 연간 스켈링 경험률          |             |
|      |            | 치실·치간솔 이용률          |             |
|      | 치솔질        | 치솔질 실천율             | 지역사회건강조사    |
|      | 구강검진       | 구강검진 수진율            | 지역사회건강조사    |
|      | 의치         | 틀니 필요 인지율           | 지역사회건강조사    |
|      | 구강보건의동차량운영 | 주민만족도               | 설문조사        |
|      | 구강보건교육     | 구강보건교육 수혜자 수        | 사업실적        |
|      | 치아우식율      | 12세 영구치우식경험률        | 구강검사(실태조사)  |
|      | 구취 측정      | 구취 측정 수치 비교         | 사업실적        |

☐ 담당자

| 담당자 | 담당부서   | 전화번호         |
|-----|--------|--------------|
|     | 건강증진담당 | 055-940-8370 |

## (4) 건강검진사업

☐ 관련 추진과제

|         |           |
|---------|-----------|
| 관련 추진과제 | 건강생활 실천확산 |
|---------|-----------|

☐ 사업명

|      |   |
|------|---|
| 사업명  | 건강검진사업  |
| 단위사업 | <ul style="list-style-type: none"> <li>• 의료급여 일반건강검진</li> <li>• 생애전환기 건강검진</li> <li>• 영유아 건강검진</li> </ul> |

☐ 추진배경

|       |   |
|-------|---|
| 추진 배경 | <ul style="list-style-type: none"> <li>○ 의료급여 일반건강검진             <ul style="list-style-type: none"> <li>• 고혈압, 당뇨 등 심뇌혈관질환을 조기 발견하여 만성 질환 발병률을 줄이기 위함</li> <li>• 위의 질환으로 사망하는 자의 수가 매년 늘고 있음</li> <li>• 의료급여 수급권자는 건강검진의 사각지대에 있어 건강형평성에 맞지 않음</li> <li>• 저소득층은 검진비용이 부담될 수 있어 조기검진을 위한 병원 방문을 기피하는 경향이 있음</li> <li>• 저소득층 대상자의 건강위험요인을 조기발견하고 치료 및 관리로 연계하기 위해 검진비를 지원하여 건강검진을 받을 수 있도록 하기 위함</li> </ul> </li> <li>○ 생애전환기 건강검진             <ul style="list-style-type: none"> <li>• 만 40세는 암, 뇌혈관 질환 등 만성질환 발병률이 급상승하기 시작하는 시기고, 만 66세는 낙상, 치매 등 노인성 질환의 위험이 증가하고 전반적인 신체기능이 저하하는 시기이므로 건강검진이 필요함</li> <li>• 성별·연령별 특성에 적합한 맞춤형 건강진단을 통해서 이에 맞는 질환을 조기발견 할 수 있음</li> <li>• 건강진단 시 뇌졸중·당뇨병 등 심·뇌혈관질환 발생 위험도, 교정 가능한 위험요인과 개선목표를 제시하여 개인별 특성에 맞는 상담을 받을 수 있음</li> <li>• 의료급여 수급권자는 건강검진의 사각지대에 있어 건강형평성에 맞지 않음</li> <li>• 저소득층은 검진비용이 부담될 수 있어 조기검진을 위한 병원 방문을 기피하는 경향이 있음</li> </ul> </li> </ul> |
|-------|---|

|       |  |
|-------|--|
| 추진 배경 | <ul style="list-style-type: none"> <li>저소득층 대상자의 건강위험요인을 조기발견하고 치료 및 관리로 연계하기 위해 검진비를 지원하여 건강검진을 받을 수 있도록 하기 위함</li> </ul> <p>○ 영유아 건강검진</p> <ul style="list-style-type: none"> <li>연단위로 실시되는 성인 검진과 달리 성장과 발달이 급격하게 이루어지는 영유아 건강검진의 특성을 고려하여 월령별로 검진이 필요함</li> <li>영유아는 성장·발달이 중요한 시기이므로 월령에 맞는 성장·발달이 제대로 이루어지고 있는지 추적관찰 필요함</li> <li>영유아 검진은 질환의 조기발견 외에 성장·발달 사항에 대한 정기적인 진찰이 중요함</li> <li>의료급여 수급권자는 건강검진의 사각지대에 있어 건강형평성에 맞지 않음</li> <li>저소득층은 검진비용이 부담될 수 있어 조기검진을 위한 병원 방문을 기피하는 경향이 있음</li> </ul> |
|-------|--|

☐ 사업목표

| 사업명          | 세부내용           | 2015년 | 2016년 | 2017년 | 2018년 |
|--------------|----------------|-------|-------|-------|-------|
| 의료급여 일반 건강검진 | 수검률            | 44.9% | 45.4% | 46.2% | 47%   |
|              | 언론매체를 이용한 홍보   | 2회이상  | 3회이상  | 3회이상  | 4회이상  |
|              | 유소견 대상자 타 사업연계 | 20%이상 | 28%이상 | 34%이상 | 40%이상 |
|              | 간담회 개최         | 2건이상  | 2건이상  | 2건이상  | 2건이상  |
|              | 담당자 교육 참여      | 2회이상  | 2회이상  | 2회이상  | 2회이상  |
| 생애 전환기 건강검진  | 수검률            | 61%   | 61.7% | 62.4% | 63%   |
|              | 언론매체를 이용한 홍보   | 2회이상  | 3회이상  | 3회이상  | 4회이상  |
|              | 유소견 대상자 타 사업연계 | 20%이상 | 28%이상 | 34%이상 | 40%이상 |
|              | 간담회 개최         | 2건이상  | 2건이상  | 2건이상  | 2건이상  |
|              | 담당자 교육 참여      | 2회이상  | 2회이상  | 2회이상  | 2회이상  |
| 영유아 건강검진     | 수검률            | 76%   | 76.6% | 77.4% | 78%   |
|              | 언론매체를 이용한 홍보   | 2회이상  | 3회이상  | 3회이상  | 4회이상  |
|              | 유소견 대상자 타 사업연계 | 20%이상 | 28%이상 | 34%이상 | 40%이상 |
|              | 간담회 개최         | 2건이상  | 2건이상  | 2건이상  | 2건이상  |
|              | 담당자 교육 참여      | 2회이상  | 2회이상  | 2회이상  | 2회이상  |

## □ 주요내용

| 구 분            | 주 요 내 용  |
|----------------|--|
| 의료급여<br>일반건강검진 | <ul style="list-style-type: none"> <li>고혈압, 당뇨 등 심뇌혈관질환의 조기 진단 및 치료를 통해 건강증진을 도모할 수 있음을 적극 홍보</li> <li>현수막, 지역언론 등을 이용하여 건강검진 홍보</li> <li>수검률 향상을 위한 대상자별 유선 검진안내 등 지속적인 수검관리</li> </ul>   |
| 생애전환기<br>건강검진  | <ul style="list-style-type: none"> <li>성별·연령별 특성에 적합한 맞춤형 건강진단을 통해 개인별 건강위험평가를 할 수 있음을 적극 홍보</li> <li>지역언론 등을 활용하여 수검독려 및 사업홍보</li> <li>수검률 향상을 위한 대상자별 유선 검진안내 등 지속적인 수검관리</li> </ul>   |
| 영유아<br>건강검진    | <ul style="list-style-type: none"> <li>연단위로 실시되는 성인 검진과 달리 성장과 발달이 급격하게 이루어지는 영유아 검진의 특성을 고려하여 건강검진이 이루어짐을 알림</li> <li>관내 영유아 보육시설, 보호시설 등을 통해 사업홍보 및 수검독려 안내</li> <li>현수막, 지역언론 등을 이용하여 건강검진 홍보</li> <li>수검률 향상을 위한 대상자별 유선 검진안내 등 지속적인 수검관리</li> </ul> |

## □ 자원투입계획

| 2015년  | 2016년  | 2017년  | 2018년  |
|--|--|--|--|
| <ul style="list-style-type: none"> <li>건강검진 전담인력: 1명</li> <li>예산               <ul style="list-style-type: none"> <li>·합계: 18,252천원</li> <li>·일반: 10,594천원</li> <li>·생애: 2,483천원</li> <li>·영유아: 5,175천원</li> </ul> </li> </ul> | <ul style="list-style-type: none"> <li>건강검진 전담인력: 1명</li> <li>예산               <ul style="list-style-type: none"> <li>·합계: 18,300천원</li> <li>·일반: 10,600천원</li> <li>·생애: 2,500천원</li> <li>·영유아: 5,200천원</li> </ul> </li> </ul> | <ul style="list-style-type: none"> <li>건강검진 전담인력: 1명</li> <li>예산               <ul style="list-style-type: none"> <li>·합계: 18,300천원</li> <li>·일반: 10,600천원</li> <li>·생애: 2,500천원</li> <li>·영유아: 5,200천원</li> </ul> </li> </ul> | <ul style="list-style-type: none"> <li>건강검진 전담인력: 1명</li> <li>예산               <ul style="list-style-type: none"> <li>·합계: 18,900천원</li> <li>·일반: 10,800천원</li> <li>·생애: 2,700천원</li> <li>·영유아: 5,400천원</li> </ul> </li> </ul> |

☐ 추진일정

| 구분                  | 세부사업 명                                | 2015년     | 2016년     | 2017년     | 2018년     |
|---------------------|---------------------------------------|-----------|-----------|-----------|-----------|
| 사업준비                | 전년도 사업평가                              | 1월        | 1월        | 1월        | 1월        |
|                     | 사업기획<br>(변경계획포함)                      | 1월        | 1월        | 1월        | 1월        |
|                     | 지역사회 자원 간<br>간담회(사업설명,<br>세부사항논의수정 등) | 4~5월      | 4~5월      | 4~5월      | 4~5월      |
| 사업수행                | 건강검진 홍보                               | 연중        | 연중        | 연중        | 연중        |
|                     | 검진비 예탁                                | 4, 7, 10월 | 4, 7, 10월 | 4, 7, 10월 | 4, 7, 10월 |
|                     | 타 보건사업과 연계                            | 3~12월     | 3~12월     | 3~12월     | 3~12월     |
|                     | 담당자 교육                                | 4, 10월    | 4, 10월    | 4, 10월    | 4, 10월    |
|                     | 검진독려 및 사후관리                           | 연중        | 연중        | 연중        | 연중        |
| 평가                  | 사업중간평가                                | 7월        | 7월        | 7월        | 7월        |
|                     | 최종평가                                  | 12월       | 12월       | 12월       | 12월       |
| 차기년도 사업발전방향 논의 및 정리 |                                       | 12월       | 12월       | 12월       | 12월       |

☐ 자체평가방안

☐ 구조평가(30점)

| 평가지표                     | 평가요소   | 평가세부항목                   |              |
|--------------------------|--|--------------------------|--------------|
| 투입인력<br>(10점)            | 건강검진사업 전담인력 확보 여부                                    | 매우 적절함<br>적절함<br>적절하지 않음 | 10<br>6<br>2 |
| 인적 물적 및<br>정보자원<br>(10점) | 건강검진사업 교육 및 홍보에 필요<br>한 인적 물적 자원의 참여와 관심도<br>및 정보 제공 | 매우 적절함<br>적절함<br>적절하지 않음 | 10<br>6<br>2 |
| 예산<br>(10점)              | 예산의 충분성, 재원, 사용조건                                    | 매우 적절함<br>적절함<br>적절하지 않음 | 10<br>6<br>2 |

## ○ 산출지표 및 결과평가(70점)

| 구분            | 지표명                       | 평가세부항목      |    |
|---------------|---------------------------|-------------|----|
| 산출지표<br>(30점) | 수검률 향상을 위한 수검독려 및 건강검진 홍보 | 목표대비 95%이상  | 30 |
|               |                           | 목표대비 90~94% | 20 |
|               |                           | 목표대비 89%이하  | 10 |
| 결과지표<br>(40점) | 건강검진 수검률                  | 목표대비 95%이상  | 40 |
|               |                           | 목표대비 90~94% | 24 |
|               |                           | 목표대비 89%이하  | 16 |

## □ 담당자

|     |        |              |
|-----|--------|--------------|
| 담당자 | 담당부서   | 전화번호         |
|     | 건강증진담당 | 055-940-8324 |

## 2) 예방중심 건강관리

### (1) 스스로 관리하는 만성질환으로 건강한 거창 만들기

#### ☐ 관련 추진과제

|         |           |
|---------|-----------|
| 관련 추진과제 | 예방중심 건강관리 |
|---------|-----------|

#### ☐ 사업명

|      |  |
|------|--|
| 사업명  | 스스로 관리하는 만성질환으로 건강한 거창 만들기   |
| 단위사업 | <ul style="list-style-type: none"> <li>관절튼튼아쿠아로빅사업 : 관절염환자 관리 등</li> <li>만성질환관리사업 : 환자등록관리, 고혈압·당뇨병환자 자조모임, 합병증관리 등</li> <li>아토피 및 천식 환자 관리사업 : 환자등록관리, 치료비지원, 보습제 지원 등</li> </ul> |

#### ☐ 추진배경

|       |   |
|-------|---|
| 추진 배경 | <ul style="list-style-type: none"> <li>거창군은 농촌지역으로 65세이상 인구가 총인구의 23%가 넘는 초고령사회로 노인 환자수가 급속하게 증가하고, 이로 인한 의료비 및 사회 경제적 부담이 급증할 것으로 예측됨</li> <li>또한, 만성질환 중 고혈압·당뇨병은 심뇌혈관질환의 선행질환으로 알려져 있고, 심뇌혈관질환은 우리나라 단일질환 사망률 중 1위를 차지함</li> <li>사회 경제적 성장과 더불어 알레르기 질환인 아토피 천식환자 증가로 잦은 재발과 증상악화로 인한 학업 능력저하와 의료비 부담 및 정상적인 사회활동 제약으로 삶의 질 저하 초래로 건강미래 인적자원으로의 성장에 애로</li> <li>만성질환 관리에 대한 교육 및 홍보가 절실히 요구되는 실정임</li> </ul> |
|-------|---|

## □ 사업 목표

| 구분       | 지 표                 | 2015년 | 2016년 | 2017년 | 2018년 | 목표측정자료       |
|----------|---------------------|-------|-------|-------|-------|--------------|
| 사업<br>목표 | • 관절염 관리교육 이수율을 높인다 | 3.3   | 4.0   | 4.4   | 5.0   | 지역사회<br>건강조사 |
|          | • 고혈압 유병률을 낮춘다      | 21.5  | 21.3  | 21.0  | 20.5  |              |
|          | • 고혈압 측정률을 높인다      | 88.1  | 88.5  | 89.0  | 89.5  |              |
|          | • 고혈압 약물 치료율을 높인다   | 91.0  | 91.5  | 92.0  | 92.5  |              |
|          | • 고혈압 신규 등록률을 높인다   | 2%    | 4%    | 6%    | 8%    |              |
|          | • 고혈압 관리교육 이수율을 높인다 | 6.4   | 6.8   | 7.2   | 7.5   |              |
|          | • 당뇨병 유병률을 낮춘다      | 6.5   | 6.3   | 6.0   | 5.5   |              |
|          | • 당뇨병 측정률을 높인다      | 55.5  | 56.0  | 56.5  | 57.0  |              |
|          | • 당뇨병 약물 치료율을 높인다   | 79.1  | 80.0  | 81.0  | 82.0  |              |
|          | • 당뇨병 신규 등록률을 높인다   | 2%    | 4%    | 6%    | 8%    |              |
|          | • 당뇨병 관리교육 이수율을 높인다 | 17.8  | 18.0  | 18.4  | 18.8  |              |
|          | • 아토피 천식환아 등록률을 높인다 | 1%    | 2%    | 3%    | 4%    | 사업실적         |

## □ 주요내용

| 영역             | 활동내역             |                  | 2015년             | 2016년    | 2017년    | 2018년    | 산출목표            |                   |
|----------------|------------------|------------------|-------------------|----------|----------|----------|-----------------|-------------------|
| 예방<br>사업       | 교사<br>육<br>업     | 의료취약계층           | 2/200             | 3/250    | 4/300    | 5/400    | 교육회수/참여인원       |                   |
|                |                  | 경로당마을회관          | 24/1,500          | 25/1,600 | 26/1,700 | 27/1,800 |                 |                   |
|                | 건<br>행<br>개<br>사 | 강<br>태<br>선<br>업 | 생활터중심             | 10/1,000 | 11/1,100 | 12/1,200 | 13/1,300        | 운영회수/참여인원         |
|                |                  | 동아리활동            | 8/320             | 9/360    | 10/400   | 11/440   |                 |                   |
|                | 홍<br>보<br>조      | 및<br>경<br>성      | 캠페인               | 2        | 3        | 4        | 5               | 운영회수/제작건수         |
|                |                  |                  | 홍보물제작             | 2        | 3        | 4        | 5               |                   |
|                |                  |                  | 홍보관운영             | 2        | 3        | 4        | 5               |                   |
|                |                  |                  | 상담실운영             | 연중       | 연중       | 연중       | 연중              |                   |
| 조기<br>발견<br>사업 | 검<br>진           | 의료취약계층           | 1,500             | 1,700    | 1,900    | 2,100    | 고혈압<br>당뇨병측정인원수 |                   |
|                |                  | 보건기관내소자          | 1,000             | 1,200    | 1,300    | 1,500    |                 |                   |
|                |                  | 경로당이용주민          | 1,000             | 1,200    | 1,300    | 1,500    |                 |                   |
|                | 환<br>조           | 경<br>성           | 상담실운영<br>(본소,진료소) | 19       | 20       | 21       | 22              | 운영개소수<br>/운영회수,인원 |
|                |                  |                  | 축제홍보관운영·<br>캠페인   | 1/2      | 1/3      | 1/4      | 1/5             |                   |
|                |                  |                  |                   |          |          |          |                 |                   |

| 영역                | 활동내역             |                      | 2015년               | 2016년     | 2017년     | 2018년     | 산출목표    |       |
|-------------------|------------------|----------------------|---------------------|-----------|-----------|-----------|---------|-------|
| 등록<br>관리<br>사업    | 교육<br>및<br>진     | 고·당자조교실운영            | 8/240               | 8/250     | 8/260     | 8/270     | 운영회수/인원 |       |
|                   |                  | 경로당심뇌혈관질환<br>예방교육    | 5/250               | 6/300     | 7/350     | 8/400     | 개소수/인원  |       |
|                   |                  | 아토피환자자조모임            | 1/20                | 2/40      | 2/50      | 2/60      | 회수/인원   |       |
|                   | 방<br>관           | 고위험군방문서비스            | 50/500              | 50/500    | 50/500    | 50/500    | 인원/방문회수 |       |
|                   |                  | 독거노인방문서비스            | 100/300             | 120/360   | 130/390   | 14/420    |         |       |
|                   | 전<br>개           | 경로당마을회관<br>건강생활실천 교육 | 5/250               | 6/300     | 7/350     | 8/400     | 개소수/인원  |       |
|                   |                  | 관절튼튼아쿠아로빅<br>사업      | 8/180               | 8/200     | 8/220     | 8/240     | 회수/인원   |       |
|                   | 치<br>료<br>비<br>원 | 아토피환아보습제지원           | 50/500              | 55/550    | 58/600    | 60/650    | 인원/개수   |       |
|                   |                  | 아토피환자의료비지원           | 5/1,500천원           | 6/1,800천원 | 7/2,100천원 | 8/2,400천원 | 인원/금액   |       |
| 합병중<br>예방관리<br>사업 | 교<br>사           | 육<br>업               | 중풍예방관리사업            | 4/200     | 5/240     | 6/260     | 7/280   | 회수/인원 |
|                   | 이<br>검           | 차<br>진               | 고혈압당뇨합병증<br>안질환관리사업 | 100       | 110       | 120       | 130     | 인원    |

☐ 자원투입계획

| 구분 |       | 2015년    | 2016년    | 2017년    | 2018년    | 비고 |
|----|-------|----------|----------|----------|----------|----|
| 예산 | 총계    | 60,030천원 | 65,000천원 | 70,000천원 | 75,000천원 |    |
|    | 관절튼튼  | 9,000천원  | 9,100천원  | 9,200천원  | 9,300천원  |    |
|    | 만성질환  | 27,030천원 | 29,000천원 | 32,800천원 | 35,700천원 |    |
|    | 아 토 피 | 24,000천원 | 26,000천원 | 28,000천원 | 30,000천원 |    |
| 인력 |       | 38명      | 39명      | 40명      | 41명      |    |

## □ 추진 일정

| 영역      | 사업명                                | 2015년  | 2016년  | 2017년  | 2018년  |
|---------|------------------------------------|--------|--------|--------|--------|
| 예방사업    | 나의 혈압, 당노알기 캠페인                    | 5월, 9월 | 5월, 9월 | 5월, 9월 | 5월, 9월 |
|         | 방문보건서비스 마을출장 및 경로당 이용 교육, 혈압·혈당 측정 | 연중     | 연중     | 연중     | 연중     |
|         | 사업장 종사자 혈압, 혈당 측정                  | 6월     | 6월     | 6월     | 6월     |
|         | 심뇌혈관지킴이 양성                         | 5월     | 5월     | 5월     | 5월     |
| 조기발사업   | 보건소 내 진료환자                         | 연중     | 연중     | 연중     | 연중     |
|         | 맞춤형방문건강관리사업 환자 연계                  | 연중     | 연중     | 연중     | 연중     |
|         | 민간의료기관 환자 연계                       | 연중     | 연중     | 연중     | 연중     |
| 등록사업    | 삼림욕을 이용한 만성질환자 관리                  | 9월~10월 | 9월~10월 | 9월~10월 | 9월~10월 |
|         | 관절튼튼이쿠아로빅                          | 4월~8월  | 4월~8월  | 4월~8월  | 4월~8월  |
|         | 아토피환아 보습제 지급                       | 연중     | 연중     | 연중     | 연중     |
|         | 아토피천식환아 치료비 지급                     | 연중     | 연중     | 연중     | 연중     |
| 합병증예방사업 | 고혈압·당뇨환자 합병증 안질환검사                 | 연중     | 연중     | 연중     | 연중     |
|         | 협력의료기관연계사업                         | 연중     | 연중     | 연중     | 연중     |

## □ 자체평가방안

| 평가항목 | 평가지표          | 평가기준                    | 자료확보근거                |
|------|---------------|-------------------------|-----------------------|
| 투입평가 | 예산            | 사업비 규모                  | 보건사업통합조사표             |
|      | 인력투입          | 팀별인력구성 및 조직구성           | 보건사업통합조사표             |
|      | 담당자교육이수       | 만성질환자관리 교육이수 여부         | 보건사업통합조사표             |
| 산출지표 | 서비스제공         | 고혈압, 당뇨관련 상담건수          | 보건사업통합조사표             |
|      | 지역사회 홍보       | 주민대상 예방교육 및 홍보 실시 회수    | 지역사회예방홍보사업실적          |
|      | 만성질환 신규발견     | 고혈압 및 당뇨, 아토피·천식 신규 환자수 | 만성질환자조기발견사업실적         |
|      | 등록환자 중 조절성공환자 | 등록환자 중 고혈압, 당뇨조절 성공환자수  | 보건사업통합조사표             |
| 결과지표 | 유병률           | 고혈압환자 유병률               | 지역사회건강조사              |
|      |               | 당뇨병환자 유병률               |                       |
|      | 측정률           | 고혈압 측정률                 | 지역사회건강조사              |
|      |               | 혈당측정률                   |                       |
|      | 약물복용률         | 고혈압환자의 약물복용률            | 지역사회건강조사              |
|      |               | 당뇨환자의 약물복용률             |                       |
|      | 교육경험률         | 고혈압, 당뇨 교육 경험률          | 지역사회건강조사              |
|      | 등록률           | 고혈압 신규 등록률              | 사업실적<br>(지역보건의료정보시스템) |
|      |               | 당뇨병 신규 등록률              |                       |
|      |               | 아토피천식환아 등록률             |                       |

## □ 담당자

|     |        |              |
|-----|--------|--------------|
| 담당자 | 담당부서   | 전화번호         |
|     | 방문보건담당 | 055-940-8343 |

## (2) 치매사업 등 노인건강관리사업

☐ 관련 추진과제

|         |           |
|---------|-----------|
| 관련 추진과제 | 예방중심 건강관리 |
|---------|-----------|

☐ 사업명

|      |  |
|------|--|
| 사업명  | 치매사업 등 노인건강관리사업  |
| 단위사업 | <ul style="list-style-type: none"> <li>• 치매조기검진</li> <li>• 치매치료비지원</li> <li>• 치매환자관리</li> <li>• 치매예방·관리교육</li> <li>• 치매홍보·캠페인</li> </ul> |

☐ 추진배경

|       |   |
|-------|---|
| 추진 배경 | <ul style="list-style-type: none"> <li>• 급속한 고령화로 치매노인 급증<br/>: 경남 노인 인구 12.8%증가 → 치매노인 22.2% 증가<br/>⇒ 2050년에는 5가구마다 치매환자 1명 발생 추세</li> <li>• 치매로 인한 연간 총 진료비 8,100억원(노인성질환중 2위)<br/>⇒ 치매 치료·관리 비용 증가로 사회·경제적 부담 가중</li> <li>• 치매 고위험군 조기발견을 통해 치매 발병을 2년 지연<br/>⇒ 20년 후에는 치매 유병률이 80% 수준으로 낮아지고 중증도도 감소</li> <li>• 주민생활지원실과 연계하여 치매위험노인 명단확보와 더불어 보건소 방문간호사 및 건강상담사 연계 치매선별검사 연중 시행이 필요하며, 보건소, 보건진료소 대상자 분류를 체계적으로 실시 및 대상자 발굴이 필요함</li> <li>• 전문의 진찰, 치매 척도검사, 치매 신경인지검사, 일상생활척도 검사 등을 실시하는 진단검사와 치매진단결과 원인에 대한 감별검사, 치매 조기검진에 따른 치매환자 등록·관리, 치매치료비 지원 등의 사업이 필요한 실정임</li> </ul> |
|-------|---|

## □ 사업 목표

| 사업명         | 2015년              | 2016년              | 2017년              | 2018년              |
|-------------|--------------------|--------------------|--------------------|--------------------|
| 치매조기검진      |                    |                    |                    |                    |
| - 선별검사      | -3,500건            | -4,000건            | -4,500건            | -5,000건            |
| - 진단·감별검사   | -120건              | -130건              | -140건              | -150건              |
| 치매치료비지원     | -370명              | - 380명             | - 390명             | -400명              |
| 치매환자관리      |                    |                    |                    |                    |
| - 치매환자등록    | -860명              | -880명              | -900명              | -920명              |
| - 기저귀 지원    | -100명              | -100명              | -100명              | -100명              |
| 치매예방·관리교육   |                    |                    |                    |                    |
| - 인지강화 프로그램 | -상/하반기 12회         | -상/하반기 12회         | -상/하반기 12회         | -상/하반기 12회         |
| - 집합교육      | -연 4회              | -연 4회              | -연 4회              | -연 4회              |
| - 경로당교육     | -35개소/1,050명       | -40개소/1,200명       | -45개소/1,350명       | -50개소/1,500명       |
| 치매홍보/캠페인    | - 연 4회<br>- 1,000명 | - 연 5회<br>- 1,500명 | - 연 6회<br>- 2,000명 | - 연 7회<br>- 3,000명 |

## □ 주요내용

|       |  |
|-------|--|
| 주요 내용 | <p>○ 치매 조기검진사업</p> <ul style="list-style-type: none"> <li>대 상 : 만60세 이상 지역주민(특히 만75세 진입 노인 및 만75세 이상 독거노인)</li> <li>내 용 : 거동불편 및 독거노인 발굴 위한 치매검진 방문 운영반 운영</li> <li>진단감별검사 지원 대상             <ul style="list-style-type: none"> <li>관내 주소를 둔 만60세 이상으로 선별검사 결과 인지저하자로 전국 가구 월 평균 소득 100% 이하인 자</li> </ul> </li> </ul> <p>○ 치매치료관리비지원</p> <ul style="list-style-type: none"> <li>대 상 : 관내 주소를 둔 만60세 이상으로 치매 진단(F00~F03, G30)후 치매치료제를 복용중인 자(전국 가구 월 평균소득 100%이하)</li> <li>내 용 : 치매치료관리를 위한 약제비 지원(약 처방에 따라 36만원 이내)</li> </ul> <p>○ 치매환자 등록관리</p> <ul style="list-style-type: none"> <li>대 상 : 관내 거주하는 60세 이상 치매노인<br/>치매(상병코드 F00~F03, G30)로 진단 확인 후 등록</li> <li>내 용             <ul style="list-style-type: none"> <li>대상자 및 가족상담</li> <li>방문건강관리사업 연계 재가치매노인에 대한 사례관리 서비스 제공(월1회 이상)</li> <li>노인장기요양(치매특별등급) 서비스 연계</li> <li>치매환자 조호물품 제공 : 기저귀, 파스 등</li> <li>치매 인식표 배부</li> </ul> </li> </ul> <p>○ 치매 예방·관리교육, 치매인식 개선 위한 홍보·캠페인</p> <ul style="list-style-type: none"> <li>치매예방·관리 전문강사 초청 교육</li> <li>농한기 35개소 이상 경로당 순회 치매 예방관리 교육</li> <li>치매예방 인지강화프로그램 운영             <ul style="list-style-type: none"> <li>미술치료, 게임 및 레크레이션을 통한 인지기능 강화</li> </ul> </li> <li>지역신문, 군 홈페이지 등재 및 리플렛, 홍보물 제작·배부</li> <li>치매 극복의 날(9월 21일), 군민의 날 행사 등 캠페인 및 홍보관 운영</li> </ul> |
|-------|--|

## □ 자원투입계획

|            | 2015년  | 2016년  | 2017년  | 2018년  |
|------------|--|--|--|--|
| 자원투입<br>계획 | <ul style="list-style-type: none"> <li>예산 : 186백만원</li> <li>인력               <ul style="list-style-type: none"> <li>치매전문담당 : 1명</li> <li>방문전담인력 : 4명</li> <li>보건진료원 : 18명</li> </ul> </li> </ul> | <ul style="list-style-type: none"> <li>예산 : 191백만원</li> <li>인력               <ul style="list-style-type: none"> <li>치매전문담당 : 1명</li> <li>방문전담인력 : 4명</li> <li>보건진료원 : 18명</li> </ul> </li> </ul> | <ul style="list-style-type: none"> <li>예산 : 196백만원</li> <li>인력               <ul style="list-style-type: none"> <li>치매전문담당 : 1명</li> <li>방문전담인력 : 4명</li> <li>보건진료원 : 18명</li> </ul> </li> </ul> | <ul style="list-style-type: none"> <li>예산 : 201백만원</li> <li>인력               <ul style="list-style-type: none"> <li>치매전문담당 : 1명</li> <li>방문전담인력 : 4명</li> <li>보건진료원 : 18명</li> </ul> </li> </ul> |

## □ 추진일정

| 사업명        | 2015년   | 2016년   | 2017년   | 2018년   |
|------------|---|---|---|---|
| 치매조기검진     | <ul style="list-style-type: none"> <li>연중               <ul style="list-style-type: none"> <li>치매상담센터 : 보건소 내소자</li> <li>찾아가는 치매검진 : 거동불편 및 독거노인 대상</li> </ul> </li> </ul>  | <ul style="list-style-type: none"> <li>연중               <ul style="list-style-type: none"> <li>치매상담센터 : 보건소 내소자</li> <li>찾아가는 치매검진 : 거동불편 및 독거노인 대상</li> </ul> </li> </ul>  | <ul style="list-style-type: none"> <li>연중               <ul style="list-style-type: none"> <li>치매상담센터 : 보건소 내소자</li> <li>찾아가는 치매검진 : 거동불편 및 독거노인 대상</li> </ul> </li> </ul>  | <ul style="list-style-type: none"> <li>연중               <ul style="list-style-type: none"> <li>치매상담센터 : 보건소 내소자</li> <li>찾아가는 치매검진 : 거동불편 및 독거노인 대상</li> </ul> </li> </ul>  |
| 치매치료관리비 지원 | <ul style="list-style-type: none"> <li>연중</li> </ul>  | <ul style="list-style-type: none"> <li>연중</li> </ul>  | <ul style="list-style-type: none"> <li>연중</li> </ul>  | <ul style="list-style-type: none"> <li>연중</li> </ul>  |
| 치매환자관리     | <ul style="list-style-type: none"> <li>연중 (사례관리 및 조호물품 제공)</li> </ul>   | <ul style="list-style-type: none"> <li>연중 (사례관리 및 조호물품 제공)</li> </ul>   | <ul style="list-style-type: none"> <li>연중 (사례관리 및 조호물품 제공)</li> </ul>   | <ul style="list-style-type: none"> <li>연중 (사례관리 및 조호물품 제공)</li> </ul>   |
| 치매예방관리교육   | <ul style="list-style-type: none"> <li>4월~10월               <ul style="list-style-type: none"> <li>집합교육, 인지강화프로그램</li> </ul> </li> <li>11월~2월 (농한기)</li> <li>40개소 경로당</li> </ul>  | <ul style="list-style-type: none"> <li>4월~10월               <ul style="list-style-type: none"> <li>집합교육, 인지강화프로그램</li> </ul> </li> <li>11월~2월 (농한기)</li> <li>40개소 경로당</li> </ul>  | <ul style="list-style-type: none"> <li>4월~10월               <ul style="list-style-type: none"> <li>집합교육, 인지강화프로그램</li> </ul> </li> <li>11월~2월 (농한기)</li> <li>45개소 경로당</li> </ul>  | <ul style="list-style-type: none"> <li>4월~10월               <ul style="list-style-type: none"> <li>집합교육, 인지강화프로그램</li> </ul> </li> <li>11월~2월 (농한기)</li> <li>50개소 경로당</li> </ul>  |
| 치매홍보·캠페인   | <ul style="list-style-type: none"> <li>분기별 1회               <ul style="list-style-type: none"> <li>보도매체 홍보</li> </ul> </li> <li>8월               <ul style="list-style-type: none"> <li>수송대 등 치매인식개선 캠페인 실시</li> </ul> </li> <li>9월               <ul style="list-style-type: none"> <li>군민의 날, 치매 극복의 날 등 홍보관 운영</li> </ul> </li> <li>10월               <ul style="list-style-type: none"> <li>노인의 날 행사시 동영상 활용한 치매 조기검진 캠페인 실시</li> </ul> </li> </ul> | <ul style="list-style-type: none"> <li>분기별 1회               <ul style="list-style-type: none"> <li>보도매체 홍보</li> </ul> </li> <li>8월               <ul style="list-style-type: none"> <li>수송대 등 치매인식개선 캠페인 실시</li> </ul> </li> <li>9월               <ul style="list-style-type: none"> <li>군민의 날, 치매 극복의 날 등 홍보관 운영</li> </ul> </li> <li>10월               <ul style="list-style-type: none"> <li>노인의 날 행사시 동영상 활용한 치매 조기검진 캠페인 실시</li> </ul> </li> </ul> | <ul style="list-style-type: none"> <li>분기별 1회               <ul style="list-style-type: none"> <li>보도매체 홍보</li> </ul> </li> <li>8월               <ul style="list-style-type: none"> <li>수송대 등 치매인식개선 캠페인 실시</li> </ul> </li> <li>9월               <ul style="list-style-type: none"> <li>군민의 날, 치매 극복의 날 등 홍보관 운영</li> </ul> </li> <li>10월               <ul style="list-style-type: none"> <li>노인의 날 행사시 동영상 활용한 치매 조기검진 캠페인 실시</li> </ul> </li> </ul> | <ul style="list-style-type: none"> <li>분기별 1회               <ul style="list-style-type: none"> <li>보도매체 홍보</li> </ul> </li> <li>8월               <ul style="list-style-type: none"> <li>수송대 등 치매인식개선 캠페인 실시</li> </ul> </li> <li>9월               <ul style="list-style-type: none"> <li>군민의 날, 치매 극복의 날 등 홍보관 운영</li> </ul> </li> <li>10월               <ul style="list-style-type: none"> <li>노인의 날 행사시 동영상 활용한 치매 조기검진 캠페인 실시</li> </ul> </li> </ul> |

☐ 자체평가방안

| 평가항목 | 평가지표      | 산출 지표                                  | 평가기준             |
|------|-----------|--|------------------|
| 투입평가 | 예산        | 사업비 규모                                 | 보건사업통합조사표        |
|      | 인력투입      | 담당 인력구성 및 조직구성                         | 보건사업통합조사표        |
|      | 담당자교육 이수  | 치매전문인력교육 이수 여부                         | 보건사업통합조사표        |
| 산출지표 | 치매조기검진    | 연간 검진자수, 치매선별검사 수검 여부                  | 목표대 실적, 지역사회건강조사 |
|      | 치매치료관리비지원 | 연간 지원자수                                | 목표대 실적           |
|      | 치매환자관리    | 연간 사례관리 회수 (상담, 자원연계 건수 포함) 조호물품 지원자 수 | 목표대 실적           |
|      | 치매 교육률    | 치매 교육 경험률                              | 지역사회 건강조사        |
|      | 치매 홍보·캠페인 | 시행 회수(대상자 수)                           | 목표대 실적           |
| 결과지표 | 치매 지식 인지율 | 치매 교육 전후 지식 학습 정도                      | 설문조사             |
|      | 치매 인식 변화율 | 캠페인 및 교육 후 인식 변화 정도                    | 설문조사             |

☐ 담당자

| 담당자 | 담당부서   | 전화번호         |
|-----|--------|--------------|
|     | 방문보건담당 | 055-940-8344 |

## (3) 암관리 사업을 통한 지역주민 건강향상

☐ 관련 추진과제

|         |           |
|---------|-----------|
| 관련 추진과제 | 예방중심 건강관리 |
|---------|-----------|

☐ 사업명

|      |  |
|------|--|
| 사업명  | 암관리 사업을 통한 지역주민 건강향상   |
| 단위사업 | <ul style="list-style-type: none"> <li>• 국가 암검진사업</li> <li>• 암환자의료비지원사업</li> <li>• 호스피스 및 재가암관리사업</li> </ul> |

☐ 추진배경

|       |  |
|-------|--|
| 추진 배경 | <ul style="list-style-type: none"> <li>• 암을 조기에 발견하여 치료율을 유도하고, 암 환자들에게 적정 의료서비스를 제공하기 위하여 국가와 관련 전문가들의 노력이 진행되고 있으나 궁극적인 암발생 감소는 물론 암으로 인한 개인적 고통과 사회적 부담을 최소화하는 것은 정기적인 암관리를 통해서만 가능하다.</li> <li>• 실제, 세계보건기구(WHO)에서는 암발생의 1/3은 예방활동 실천으로 예방이 가능하고, 1/3은 조기진단 및 조기 치료로 완치가 가능하며, 나머지 1/3의 암 환자도 적절한 치료를 하면 완화가 가능하다고 하니 암관리가 얼마나 중요한가를 알 수 있다.</li> <li>• 국가 암검진 대상자로서 발견된 신규 암환자에게 치료비 지원하며, 말기암 환자의 통증완화와 가족의 정서적 지지가 요구된다.</li> </ul> |
|-------|--|

## □ 사업 목표

| 구분    | 2015년   | 2016년   | 2017년   | 2018년   |
|-------|---|---|---|---|
| 사업 목표 | <ul style="list-style-type: none"> <li>• 국가 암검진 수검률 : 36.1%</li> <li>• 암환자의료비 지원수 : 247명</li> <li>• 재가 암관리자 수 : 274명</li> </ul> | <ul style="list-style-type: none"> <li>• 국가 암검진 수검률 : 37.6%</li> <li>• 암환자의료비 지원수 : 250명</li> <li>• 재가 암관리자 수 : 277명</li> </ul> | <ul style="list-style-type: none"> <li>• 국가 암검진 수검률 : 39.1%</li> <li>• 암환자의료비 지원수 : 253명</li> <li>• 재가 암관리자 수 : 280명</li> </ul> | <ul style="list-style-type: none"> <li>• 국가 암검진 수검률 : 40.6%</li> <li>• 암환자의료비 지원수 : 256명</li> <li>• 재가 암관리자 수 : 283명</li> </ul> |

## □ 주요내용

|       |  |
|-------|--|
| 주요 내용 | <p>□ 암 발생의 최소화 및 삶의 질 향상</p> <ul style="list-style-type: none"> <li>• 암 위험요인 중점관리를 통한 암예방 강화</li> <li>• 전 국민 암 조기검진 달성<br/>지역별(해당읍·면)로 암검진 대상자현황 및 사업량 배정<br/>담당자 출장시 대상자 가정 방문으로 검진독려와 마을 경로당 이용자 검진 홍보<br/>담당지역별(보건소담당자, 보건기소, 진료소) 대상자에게 1:1 전화통화로 검진독려<br/>보건지소, 보건진료소, 대변통 배부하여 대장암 검진독려</li> <li>• 적극적 국가 암 관리를 위한 인프라 구축<br/>암환자 등록대상자 전화안내 및 안내문 우편발송<br/>암 확진자 암의료비 지원 서비스와 연계</li> <li>• 군민이 체감하는 교육, 홍보 실시<br/>국민건강보험관리공단과 연계 리동장 회의 및 각종행사시 사업안내 및 건강검진 홍보<br/>경남지역 암센터와 연계하여 상·하반기 암검진 교육 및 캠페인 홍보<br/>지역신문 및 보건소홈페이지, 반상회 회보 등 등재</li> </ul> <p>□ 암환자관리 및 의료비지원</p> <ul style="list-style-type: none"> <li>• 암 환자 진료의 보장성 강화 및 지원 확대</li> <li>• 암 환자 의료비 지원 강화</li> </ul> <p>□ 재가암·호스피스환자관리</p> <ul style="list-style-type: none"> <li>• 병의원을 통해 대상자 발굴 및 등록관리를 위한 협력체계 구축</li> <li>• 암환자 사회적지지 및 심리적 문제 해결 등 자원봉사 연계 관리</li> <li>• 암 생존자 및 완치자에게 암재발 또는 이차암 발생 예방을 위한 자기관리수칙 교육</li> <li>• 말기 암환자 보건소 호스피스사업연계관리</li> </ul> |
|-------|--|

## □ 자원투입계획

|            | 2015년   | 2016년  | 2017년  | 2018년  |
|------------|---|--|--|--|
| 자원투입<br>계획 | <ul style="list-style-type: none"> <li>예산(139,014천원)</li> <li>·암검진: 26,160</li> <li>·암의료비: 99,562</li> <li>·재가암: 4,892</li> <li>·호스피스: 8,400</li> <li>·인력<br/>담당자1명,<br/>방문간호사4명,<br/>청년공공근로1명</li> </ul> | <ul style="list-style-type: none"> <li>예산(51,114천원)</li> <li>·암검진: 27,160</li> <li>·암의료비: 10,562</li> <li>·재가암: 4,892</li> <li>·호스피스: 8,500</li> <li>·인력<br/>담당자1명,<br/>방문간호사4명,<br/>청년공공근로1명</li> </ul> | <ul style="list-style-type: none"> <li>예산(53,314천원)</li> <li>·암검진: 28,160</li> <li>·암의료비: 11,562</li> <li>·재가암: 4,992</li> <li>·호스피스: 8,600</li> <li>·인력<br/>담당자1명,<br/>방문간호사4명,<br/>청년공공근로1명</li> </ul> | <ul style="list-style-type: none"> <li>예산(55,514천원)</li> <li>·암검진: 29,160</li> <li>·암의료비: 12,562</li> <li>·재가암: 5,092</li> <li>·호스피스: 8,700</li> <li>·인력<br/>담당자1명,<br/>방문간호사4명,<br/>청년공공근로1명</li> </ul> |

## □ 추진일정

| 구 분                    | 추진내용   | 2015년 | 2016년 | 2017년 | 2018년 |
|------------------------|--|-------|-------|-------|-------|
| 국가<br>암검진              | <ul style="list-style-type: none"> <li>미수검자 독려 및 건강검진 홍보</li> <li>대군민 암 조기검진 홍보<br/>(방문보건차량, 군청민원실, 읍사무소, 전광판홍보 등)</li> <li>암 조기검진을 위한 교육<br/>(거창군종합사회복지관, 경로당, 노인대학 등)</li> </ul>                       | 연중    | 연중    | 연중    | 연중    |
| 암<br>의료비<br>지원         | <ul style="list-style-type: none"> <li>관내 경로당을 이용하는 군민</li> <li>아립제 기간 내의 혈압·당뇨<br/>알기캠페인시 암 의료비 사업<br/>상담과 홍보</li> <li>군내 신문사에 보도 자료를 작성</li> <li>홈페이지에 암 관리 사업 게재</li> <li>맞춤형 방문 보건 사업과 연계</li> </ul> | 연중    | 연중    | 연중    | 연중    |
| 호스피스<br>및<br>재가암<br>관리 | <ul style="list-style-type: none"> <li>지역사회 기초조사를 통해<br/>대상자 발견</li> <li>방문주기에 따른 맞춤형<br/>방문건강관리서비스 제공</li> <li>통증조절을 통해 안위 제공</li> <li>지역사회 자원연계관리</li> <li>말기 암환자 보건소 호스피스사업<br/>연계관리</li> </ul>       | 연중    | 연중    | 연중    | 연중    |

☐ 자체평가방안

| 평가항목 | 평가지표               | 평가기준  | 평가세부항목                                |
|------|--------------------|---|---------------------------------------|
| 투입평가 | 투입인력               | 암 관리사업 전담인력 확보 여부                             | 매우 적절함<br>적절함<br>적절하지 않음              |
|      | 인적 물적<br>및<br>정보자원 | 암 관리사업 교육 및 홍보에 필요한 인적 물적 자원의 참여와 관심도 및 정보 제공 | 매우 적절함<br>적절함<br>적절하지 않음              |
|      | 예산                 | 예산의 충분성, 재원, 사용조건                             | 매우 적절함<br>적절함<br>적절하지 않음              |
| 산출지표 | 지역사회<br>홍보         | 암 조기건강검진<br>교육 및 홍보                           | 목표대비95%이상<br>목표대비90%~94%<br>목표대비89%이하 |
|      | 관리 실적              | 연간 암 환자 의료비<br>신청 건수                          | 목표대비95%이상<br>목표대비90%~94%<br>목표대비89%이하 |
|      |                    | 재가 암 환자 관리실적                                  | 목표대비95%이상<br>목표대비90%~94%<br>목표대비89%이하 |
| 결과지표 | 결과 실적              | 암 조기 검진률                                      | 목표대비95%이상<br>목표대비90%~94%<br>목표대비89%이하 |
|      |                    | 암 의료비지원 실적률<br>(목표달성률)                        | 목표대비95%이상<br>목표대비90%~94%<br>목표대비89%이하 |
|      |                    | 재가 암 환자 등록률                                   | 목표대비95%이상<br>목표대비90%~94%<br>목표대비89%이하 |
|      | 만족도                | 암 관리사업 만족도 조사                                 | 매우 만족함<br>만족함<br>만족하지 않음              |

☐ 담당자

| 담당자 | 담당부서   | 전화번호         |
|-----|--------|--------------|
|     | 방문보건담당 | 055-940-8345 |

## (4) 지역사회 정신건강 사업

☐ 관련 추진과제

|         |           |
|---------|-----------|
| 관련 추진과제 | 예방중심 건강관리 |
|---------|-----------|

☐ 사업명

|      |   |
|------|---|
| 사업명  | 지역사회 정신건강 사업  |
| 단위사업 | <ul style="list-style-type: none"> <li>정신건강증진센터 운영</li> <li>지역사회 자살예방사업</li> <li>아동·청소년 정신건강사업</li> </ul> |

☐ 추진배경

|       |  |
|-------|--|
| 추진 배경 | <ul style="list-style-type: none"> <li>2013년 지역사회건강조사결과 스트레스 인지율(23.9%)과 우울감 경험율(4.7%)은 낮으나 자살생각율(11.9%)은 높게 나타나 고령 인구집단 대상 정신건강 사업이 필요한 것으로 조사됨. 특히 농촌지역 노인인구에 대한 우울증예방이 중요</li> <li>관내 중고등학교 수는 총 18개소로 학생수는 5,289명으로 전체 인구의 8.4% 차지</li> <li>우리군 관내 정신의료기관 및 사회복지시설 등이 전혀 없음으로 급격한 사회변화에 따라 주민의 정신건강수준이 악화되고 정신질환자의 사회적지지체계 및 인식부족 등으로 보다 전문적이고 효과적인 정신건강사업 수행이 요구</li> </ul> |
|-------|--|

☐ 사업목표

| 지표                 | 2015년    | 2016년    | 2017년    | 2018년    |
|--------------------|----------|----------|----------|----------|
| 환자조기발견 및 대면상담(명/건) | 50/1,000 | 55/1,040 | 55/1,040 | 60/1,080 |
| 주간재활프로그램운영(회/명)    | 40/1,200 | 40/1,200 | 40/1,200 | 40/1,200 |
| 진료비 및 투약관리비지원(회/건) | 12/850   | 12/860   | 12/870   | 12/880   |
| 자살고위험군 우울증 선별검사(명) | 1,500    | 1,600    | 1,700    | 1,800    |
| 지역사회 자살예방교육(회/명)   | 8/800    | 8/800    | 10/1,000 | 10/1,000 |
| 아동·청소년 정신건강상담(명)   | 15       | 15       | 15       | 15       |

## □ 주요내용

|       |   |
|-------|---|
| 주요 내용 | <p>○ 사업대상</p> <ul style="list-style-type: none"> <li>• 재가 정신장애인 및 가족, 아동·청소년, 지역주민 등</li> <li>• 기초생활수급권자, 차상위계층, 이주여성 및 자녀, 취약계층의 정신장애인 및 가족 등</li> </ul> <p>○ 주요 내용</p> <ul style="list-style-type: none"> <li>• 운영 : 대상자 발견 및 등록관리, 만성정신장애인 주간재활 프로그램운영, 진료비 및 투약관리비지원, 환자 및 가족교육, 정신건강 위기상담 전화 운영, 정신질환에 대한 편견해소 및 인식개선 사업 등</li> <li>• 지역사회 자살예방사업 : 자살고위험군(자살시도자) 등록관리, 자살 유가족 서비스 지원, 65세이상 독거노인에 대한 우울증 철도 검사 강화, 자살에대한 군민의 인식개선 및 편견해소 사업 등</li> <li>• 정신건강사업 : 대상자 발견 및 등록관리, 대상자 사례관리(개인상담, 집단프로그램 운영 등), 심층사정평가 도구를 이용한 심리검사, 아동·청소년 진료비 지원 등</li> </ul> |
|-------|---|

## □ 자원투입계획

| 구분    |               |      | 2015년     | 2016년     | 2017년     | 2018년     |
|-------|---------------|------|-----------|-----------|-----------|-----------|
| 인력 투입 | 정신건강증진센터운영    | 전담인력 | 4         | 4         | 4         | 4         |
|       | 지역사회자살예방사업    | 전담인력 | 1         | 1         | 1         | 1         |
|       | 아동·청소년정신건강사업  | 겸임인력 | 5         | 5         | 5         | 5         |
| 예산 투입 | 정신건강증진센터운영    |      | 160,000천원 | 160,000천원 | 160,000천원 | 160,000천원 |
|       | 지역사회자살예방사업    |      | 54,000천원  | 54,000천원  | 54,000천원  | 54,000천원  |
|       | 아동·청소년 정신건강사업 |      |           |           |           |           |

## □ 추진일정

| 구분               |  | 2015년      | 2016년     | 2017년     | 2018년     |
|------------------|--|------------|-----------|-----------|-----------|
| 정신건강증진<br>센터운영   | 환자 등록 및 관리<br>-대상 : 관내 거주하는 재가 정신장애인, 자살<br>고위험군 등<br>-방법 : 주민생활지원실 정신장애인 파악, 내소<br>및 지역방문, 우울증선별검사를 통한 고위험군,<br>거창군 청소년수련관 등 지역사회 유관기관, 이장<br>및 의료기관 연계 등 | 연중         | 연중        | 연중        | 연중        |
|                  | 주간재활프로그램운영<br>-주 1회 운영<br>-대상 : 재가 정신장애인 30명정도<br>-내용 : 정신건강교육, 사회기술훈련, 활동요법,<br>운동요법 및 레크레이션  | 매주<br>1회   | 매주<br>1회  | 매주<br>1회  | 매주<br>1회  |
|                  | 환자의료비지원<br>-대상자 : 거창군에 주소를 둔 재가 정신장애인<br>-지원액 ; 연 최대 30만원(비급여 포함)  | 월 1회       | 월 1회      | 월 1회      | 월 1회      |
|                  | 65세이상 독거노인 우울선별검사<br>-대상 : 관내 65세이상 노인, 독거노인 우선실시<br>-방법 : 지역방문 및 내소자, 홍보관 운영 등  | 연중         | 연중        | 연중        | 연중        |
| 지역사회자살<br>예방사업   | 자살고위험군 등록관리<br>-자살 시도자 및 우울선별검사 고위험군 집중관리<br>-산전.후 임신부 우울증예방교육   | 연중         | 연중        | 연중        | 연중        |
|                  | 우울선별 검사<br>-대상 : 보건소 모자보건실 등록관리 임부 및 일<br>반주민  | 5월,<br>9월  | 5월,<br>9월 | 5월,<br>9월 | 5월,<br>9월 |
| 아동·청소년<br>정신건강사업 | 대상자 등록관리<br>-대상 : 만 18세 이상 아동 및 청소년  | 연중         | 연중        | 연중        | 연중        |
|                  | 청소년 자살예방교육<br>-거창교육지원청 연계(관내 중고등학교 방문교육)<br>-자살예방협회 전문강사 연계 방문교육<br>-내용 ; 생면존중, 청소년자살의 실태, 징후, 대처<br>방법 등  | 9월,<br>10월 | 5월,<br>6월 | 5월,<br>6월 | 5월,<br>6월 |
| 홍보               | 캠페인<br>-지역축제, 정신건강의 날, 자살예방의 날 등<br>-홍보관 운영 및 거리캠페인 등  | 분기1회       | 분기1회      | 분기1회      | 분기1회      |
|                  | 홍보물 제작<br>-리플릿, 책자, 홍보물품 등   | 3종         | 3종        | 3종        | 3종        |

## □ 자체평가방안

- 평가시기 : 사업종료 후 연 1회
- 방법 : 지표에 의한 목표 달성정도

| 항 목               | 평가지표                     |          | 평가기준         | 평가방법                             | 배점             | 비고 |
|-------------------|--------------------------|----------|--------------|----------------------------------|----------------|----|
| 투입<br>평가<br>(20점) | 사업수행 인력<br>(정신건강전문요원)    |          | 확보여부         | 2명<br>1명<br>0명                   | 20<br>10<br>5  |    |
| 산출<br>평가<br>(60점) | 중증정신<br>질환자관리<br>(25점)   | 신규등록     | 등록자수         | 50명이상<br>40명이상                   | 5<br>3         |    |
|                   |                          | 사례관리     | 관리자수         | 2,000명이상<br>1,500명이상             | 10<br>7        |    |
|                   |                          | 재활프로그램운영 | 참여자수         | 1000명이상<br>800명이상                | 10<br>7        |    |
|                   | 자살고위험군<br>관리<br>(20점)    | 신규등록     | 등록자수         | 5명이상<br>3명이상                     | 5<br>3         |    |
|                   |                          | 우울증선별검사  | 건수           | 1,800명이상<br>1,500명이상<br>1,000명이상 | 10<br>7<br>5   |    |
|                   |                          | 건강상담     | 상담자수         | 1,500명이상<br>1,300명이상             | 5<br>3         |    |
|                   | 아동청소년<br>정신질환관리<br>(10점) | 건강상담     | 관리자수         | 15명이상<br>10명이상                   | 5<br>3         |    |
|                   |                          | 교육       | 명수           | 1,500명이상<br>1,000명이상             | 5<br>3         |    |
|                   | 지역사회<br>편견해소<br>(5점)     | 캠페인      | 회수           | 4회이상<br>2회이상                     | 3<br>2         |    |
|                   |                          | 홍보물제작    | 건 수          | 3건이상<br>1건이상                     | 2<br>1         |    |
| 결과<br>평가<br>(20점) | 사업만족도                    |          | 이용자의 만<br>족도 | 90점이상<br>80점이상<br>70점이상          | 20<br>15<br>10 |    |

## □ 담당자

| 담당자 | 담당부서      | 전화번호         |
|-----|-----------|--------------|
|     | 정신건강사업 담당 | 055-940-8342 |



## □ 사업목표

| 구분            |                        |                 |               | 2015년      | 2016년      | 2017년      | 2018년      |
|---------------|------------------------|-----------------|---------------|------------|------------|------------|------------|
| 투입            | 전담인력                   | 감염병관리팀          |               | 구성         | 구성         | 구성         | 구성         |
|               |                        | 방역팀구성사업목표명      |               | 구성         | 구성         | 구성         | 구성         |
|               | 예산                     | 방역소독약품구입비       |               | 40,000천원   | 40,000천원   | 40,500천원   | 40,500천원   |
|               |                        | 방역장비구입비         |               | 7,000천원    | 7,000천원    | 7,500천원    | 7,500천원    |
|               |                        | 방역일시사업인건비       |               | 94,000천원   | 95,000천원   | 96,000천원   | 97,000천원   |
|               |                        | 재래식화장실분체        |               | 28,000천원   | 28,000천원   | 29,000천원   | 29,000천원   |
|               |                        | 방역소독 유류비        |               | 103,000천원  | 103,000천원  | 104,000천원  | 104,000천원  |
|               |                        | 가을철발열성질환 예방사업   |               | 152,000천원  | 152,000천원  | 152,000천원  | 152,000천원  |
|               |                        | 보건소이용자약품비       |               | 75,087천원   | 77,274천원   | 79,461천원   | 81,868천원   |
|               |                        | B형간염 주사기감염예방사업비 |               | 997천원      | 1,026천원    | 1,055천원    | 1,084천원    |
|               |                        | 민간병의원접종비지원      |               | 246,884천원  | 254,074천원  | 261,264천원  | 268,454천원  |
|               |                        | 고위험군 예방접종비      |               | 177,469천원  | 182,638천원  | 187,807천원  | 192,976천원  |
|               |                        | 성병 및 에이즈 예방     |               | 6756천원     | 6756천원     | 6756천원     | 6,7565천원   |
|               |                        | 한센병관리사업         |               | 16,300천원   | 16,300천원   | 16,000천원   | 16,000천원   |
|               |                        | 결핵관리사업          |               | 59,825천원   | 59,825천원   | 60,000천원   | 62,000천원   |
| 산출            | 감염병관리                  | 가을철발열성질환        | 토시, 기피제 배부    | 15,400     | 15,400     | 15,400     | 15,500     |
|               |                        | 방역소독            | 연막, 분무        | 3,000      | 3,000      | 3,000      | 3,100      |
|               |                        |                 | 재래식화장실분체      | 11,000     | 11,000     | 11,000     | 11,500     |
|               |                        | 보건자색출           |               | 4950건      | 4980건      | 5000건      | 5020건      |
|               |                        | 보건교육 및 홍보       | 감염병예방관리자(종사자) | 65개소/1회    | 65개소/1회    | 65개소/1회    | 65개소/1회    |
|               |                        |                 | 위생업주          | 1,142명     | 1,142명     | 1,142명     | 1,142명     |
|               | 손씻기 예방교육               |                 | 어린이집 집단급식소    | 35개소/1300명 | 35개소/1300명 | 35개소/1300명 |            |
|               | AIDS 등성병관리             | AIDS 감염인 관리     |               | 1명         | 1명         | 1명         | 1명         |
|               |                        | 성병관리            | 감염인           | 10명        | 10명        | 10명        | 10명        |
|               |                        |                 | 성병검진          | 1250건      | 1270건      | 1300건      | 1320건      |
|               |                        | 예방 교육 및 홍보      | 업소종사자(업주)     | 100명/1회    | 100명/1회    | 100명/1회    | 100명/1회    |
|               |                        |                 | 일반주민          | 63,000명/2회 | 63,000명/2회 | 63,000명/2회 | 63,000명/2회 |
|               | 한센관리                   | 등록자             |               | 57명        | 56명        | 55명        | 53명        |
|               | 결핵관리                   | 등록자             |               | 3명/36회     | 2명/24회     | 3명/36회     | 2명/24회     |
|               |                        | 일반주민            |               | 400명/1회    | 450명/1회    | 450명/1회    | 150명/1회    |
|               | 기생충관리                  | 기생충(간흡충 등)퇴치사업  |               | 1,300명     | 1,200명     | 1,200명     | 1,200명     |
|               |                        | 감염예방 교육 및 홍보    | 감염자           | 50명/2회     | 50명/2회     | 50명/2회     | 50명/2회     |
|               |                        |                 | 일반주민          | 63,000명/2회 | 63,000명/2회 | 63,000명/2회 | 63,000명/2회 |
|               | 예방접종사업                 | 필수예방접종          |               | 4,431명     | 4,560명     | 4,689명     | 4,818명     |
| 일반 및 고위험군예방접종 |                        | 27,496명         | 28,296명       | 29,096명    | 29,896명    |            |            |
| 결과            | 감염병 예방교육 및 홍보 목표 달성률   |                 |               | 100%       | 100%       | 100%       | 100%       |
|               | 손 씻기 교육 목표 달성률         |                 |               | 100%       | 100%       | 100%       | 100%       |
|               | 감염병환자 발생 시 의료기관 신고율    |                 |               | 100%       | 100%       | 100%       | 100%       |
|               | 방역소독 목표 달성률            |                 |               | 95%        | 95%        | 100%       | 100%       |
|               | 유충구제사업 목표 달성률          |                 |               | 95%        | 95%        | 100%       | 100%       |
|               | 기생충 질환 감염률             |                 |               | 4.3%       | 4.2%       | 4.2%       | 4.1%       |
|               | 예방접종건수(필수예방접종)         |                 |               | 4,431명     | 4,560명     | 4,689명     | 4,818명     |
|               | 예방접종건수(일반 및 고위험군 예방접종) |                 |               | 27,496명    | 28,296명    | 29,096명    | 29,896명    |
|               | 결핵 및 한센병 등록자 관리율       |                 |               | 100%       | 100%       | 100%       | 100%       |
|               | 성병 검진 목표 달성율           |                 |               | 100%       | 100%       | 100%       | 100%       |

## □ 주요내용

| 사업명            | 세부사업명              |                   | 2015            | 2016            | 2017            | 2018            | 소요자원 및<br>협력자원             |
|----------------|--------------------|-------------------|-----------------|-----------------|-----------------|-----------------|----------------------------|
| 감염병<br>관리      | 가을철<br>발열성<br>질환관리 | 토시·가피제배부          | 15,400          | 15,400          | 15,400          | 15,500          | 읍·면사무소                     |
|                | 방역<br>소독           | 연막, 분무            | 3,000회          | 3,000회          | 3,000회          | 3,000회          | 경제과<br>(일자리사업)             |
|                |                    | 재래식화장실<br>분제      | 11,500개소        | 11,500개소        | 11,500개소        | 11,500개소        | 경제과<br>(일자리사업)             |
|                | 보균자 색출             |                   | 4,950건          | 4,980건          | 5,000건          | 5,020건          | 위생담당 협조                    |
|                | 보건교육<br>및 홍보       | 감염병예방관리자<br>(종사자) | 65개소<br>/1회     | 65개소<br>/1회     | 65개소<br>/1회     | 65개소<br>/1회     | 위생담당 협조                    |
|                |                    | 위생업주              | 1,142명          | 1,142명          | 1,142명          | 1,142명          | 위생담당 협조                    |
|                | 손씻기<br>예방교육        | 어린이집, 집단급식소       | 35개소<br>/1,300명 | 35개소<br>/1,300명 | 35개소<br>/1,300명 | 35개소<br>/1,300명 | 위생담당, 교육청                  |
| AIDS 등<br>성병관리 | AIDS 감염인 관리        |                   | 1명              | 1명              | 1명              | 1명              | 상부 부처                      |
|                | 성병관리               | 감염인               | 10명             | 10명             | 10명             | 10명             | 위생부서 협조                    |
|                |                    | 성병 검진             | 1,150건          | 1170건           | 1200건           | 1220건           | 정기검진 대상자<br>독려             |
|                | 예방 교육<br>및 홍보      | 업소종사자<br>(업주)     | 100명<br>/1회     | 100명<br>/1회     | 100명<br>/1회     | 100명<br>/1회     | 캠페인<br>유관기관<br>협조          |
|                |                    | 일반주민              | 63,000명<br>/2회  | 63,000명<br>/2회  | 63,000명<br>/2회  | 63,000명<br>/2회  | 캠페인<br>유관기관<br>협조          |
| 한센병관리          | 등록자                |                   | 57명             | 56명             | 55명             | 53명             | 한센<br>협회                   |
| 결핵관리           | 등록자                |                   | 3명<br>/36회      | 2명<br>/24회      | 3명<br>/36회      | 2명<br>/24회      | 결핵<br>협회                   |
|                | 일반주민               |                   | 400명<br>/1회     | 450명<br>/1회     | 450명<br>/1회     | 150명<br>/1회     | 결핵<br>협회                   |
| 기생충<br>관리      | 기생충(간흡충 등)퇴치사업     |                   | 1,300명          | 1,200명          | 1,200명          | 1,200명          | 질병관리본부                     |
|                | 감염예방<br>교육 및 홍보    | 감염자               | 50명<br>/2회      | 50명<br>/2회      | 50명<br>/2회      | 50명<br>/2회      | 질병관리본부                     |
|                |                    | 일반주민              | 63,000명<br>/2회  | 63,000명<br>/2회  | 63,000명<br>/2회  | 63,000명<br>/2회  | 캠페인 및<br>보도자료              |
| 예방접종<br>사업     | 필수예방접종             |                   | 4,431명          | 4,560명          | 4,689명          | 4,818명          | 질병관리본부/<br>학교/의료기관<br>/전직원 |
|                | 일반 및 고위험군예방접종      |                   | 27,496명         | 28,296명         | 29,096명         | 29,896명         | 질병관리본부/<br>해당 백신 및<br>전직원  |

## □ 자원투입계획

## ○ 인력투입계획

| 인력명    | 업무내용        | 2014년 | 2015년 | 2016년 | 2017년 | 2018년 |
|--------|-------------|-------|-------|-------|-------|-------|
| 감염병담당자 | 감염병예방관리     | 1     | 1     | 1     | 2     | 2     |
| 임상병리사  | 감염병원인군 동정   | 2     | 2     | 2     | 2     | 2     |
| 방역소독원  | 방역소독(분무,연막) | 3     | 3     | 3     | 4     | 4     |

## ○ 예산투입계획

(단위: 천 원)

| 구 분             | 2014년   | 2015년     | 2016년     | 2017년     | 2018년     |
|-----------------|---------|-----------|-----------|-----------|-----------|
| 방역소독약품 구입비      | 39,500  | 40,000    | 40,000    | 40,500    | 40,500    |
| 방역장비구입비         | 6,750   | 7,000     | 7,000     | 7,500     | 7,500     |
| 방역일시사역인건비       | 93,688  | 94,000    | 95,000    | 96,000    | 97,000    |
| 채래식화장실분제        | 28,000  | 28,000    | 28,000    | 29,000    | 29,000    |
| 방역소독 유통비        | 102,650 | 103,000   | 103,000   | 104,000   | 104,000   |
| 가을철 발열성질환예방사업   | 152,000 | 152,000   | 152,000   | 152,000   | 152,000   |
| 보건소이용자약품비       | 72,900  | 75,087    | 77,274    | 79,461    | 81,868    |
| B형간염 주사기감염예방사업비 | 968     | 997       | 1,026     | 1,055     | 1,084     |
| 민간병의원접종비지원      | 239,694 | 246,884   | 254,074   | 261,264   | 268,454   |
| 고위험군 예방접종비      | 172,300 | 177,469   | 182,638   | 187,807   | 192,976   |
| 성병 및 에이즈 예방     | 6,756   | 6,756     | 6,756     | 6,756     | 6,756     |
| 한센병관리사업         | 16,300  | 16,300    | 16,000    | 16,000    | 15,800    |
| 결핵관리사업          | 59,825  | 59,825    | 60,000    | 62,000    | 63,000    |
| 계               | 991,331 | 1,007,318 | 1,022,768 | 1,043,343 | 1,059,938 |

## ○ 조직계획(팀구성 여부)

| 구 분    | 2014년 | 2015년 | 2016년 | 2017년 | 2018년 |
|--------|-------|-------|-------|-------|-------|
| 감염병관리팀 | 구성    | 구성    | 구성    | 구성    | 구성    |
| 방역팀    | 구성    | 구성    | 구성    | 구성    | 구성    |

## ○ 시설 및 장비계획

| 구 분 |                 | 2014년         | 2015년         | 2016년         | 2017년         | 2018년         |
|-----|-----------------|---------------|---------------|---------------|---------------|---------------|
| 시설  | 방역소독약품 보관창고     | 별도공간<br>(조립식) | 별도공간<br>(조립식) | 별도공간<br>(조립식) | 별도공간<br>(조립식) | 별도공간<br>(조립식) |
| 장비  | 방역용소독기<br>(차량용) | 17            | 17            | 17            | 18            | 18            |
|     | 방역용소독기<br>(휴대용) | 47            | 50            | 50            | 50            | 50            |
|     | 손세정기구           | 1             | 1             | 2             | 2             | 2             |

## □ 추진 일정

| 세부사업   | 구체적 사업내용               | 2014년          | 2015년          | 2016년          | 2017년          | 2018년          |
|--------|------------------------|----------------|----------------|----------------|----------------|----------------|
| 감염병관리  | 가을철 발열성질환관리<br>토시기피제배부 | 45%            | 45%            | 47%            | 48%            | 50%            |
|        | 보건교육 및 홍보              | 892명           | 892명           | 892명           | 892명           | 892명           |
|        | 손 씻기 예방교육              | 892명           | 892명           | 892명           | 892명           | 892명           |
| 방역소독   | 취약지역 방역소독실시            | 1,909회         | 3,000회         | 3,000회         | 3,000회         | 3,000회         |
|        | 유충구제실시                 | 11,100회        | 11,500회        | 11,500회        | 11,500회        | 11,500회        |
| 성병관리   | AIDS감염인 관리             | 1명             | 1명             | 1명             | 1명             | 1명             |
|        | 성병관리(검진 및 치료)          | 1150건/1건       | 1150/1건        | 1170/1건        | 1200/1건        | 1220/1건        |
|        | 성병예방 교육 및 홍보           | 2회             | 2회             | 2회             | 2회             | 2회             |
| 한센병관리  | 등록자관리                  | 58명            | 57명            | 56명            | 55명            | 53명            |
| 결핵관리   | 등록자관리                  | 3명/18회         | 3명/36회         | 2명/24회         | 3명/36회         | 2명/24회         |
|        | 일반주민 교육                | 360명/4회        | 400명/5회        | 450명/5회        | 450명/5회        | 150명/5회        |
| 기생충관리  | 기생충(간흡충 등) 퇴치사업        | 2,649명/<br>2회  | 1,300명         | 1,200명         | 1,200명         | 1,200명         |
|        | 감염자 투약 및 교육            | 진행중            | 50명/2회         | 50명/2회         | 50명/2회         | 50명/2회         |
|        | 일반주민 교육 및 홍보           | 63,000명<br>/2회 | 63,000명<br>/2회 | 63,000명<br>/2회 | 63,000명<br>/2회 | 63,000명<br>/2회 |
| 예방접종사업 | 국가필수예방접종               | 3,099명         | 4,431명         | 4,560명         | 4,689명         | 4,818명         |
|        | 일반 및 고위험군예방접종          | 2,148명         | 27,496명        | 28,296명        | 29,096명        | 29,896명        |

☐ 자체평가방안

| 항목                          | 세부사업명            | 평가지표                          | 평가방법   | 평가시기 |
|-----------------------------|------------------|-------------------------------|--|------|
| 감염병관리<br>(30점)              | 가을철 발열성질환관리      | 구입 및 배부                       | 계획에 따른 배부량   | 연말   |
|                             | 방역소독 실시          | 실시 회수                         | 계획에 따른 실시 회수   | 연말   |
|                             | 감염병 예방교육 및 홍보    | 교육 및 홍보 건수                    | 계획에 따른 교육 및 홍보 건수  | 연말   |
|                             | 손씻기 교육 및 체험      | 교육 대상자수                       | 계획에 따른 대상자수  | 연말   |
| AIDS 등<br>성병<br>관리<br>(15점) | AIDS 감염인 관리      | 상담 및 면역검사,<br>진료비 등 감염인<br>지원 | 계획에 따른 상담 및<br>감염인 지원건수  | 연말   |
|                             | 성병관리(검진 및 치료)    | 검진 및 치료 건수                    | 계획에 따른 검진 및<br>치료 건수   | 연말   |
|                             | 성병예방 교육 및 홍보     | 교육 및 홍보 건수                    | 계획에 따른 교육 및<br>홍보 건수   | 연말   |
| 한센병관리<br>(5점)               | 한센병환자관리지원        | 2, 4, 6, 8, 10,<br>12월        | 년/6회   | 연말   |
| 결핵<br>관리<br>(15점)           | 국가결핵예방사업         | 등록결핵환자 및<br>잠복결핵환자            | (등록결핵환자및잠복결핵<br>환자투약) 건수<br>- 등록결핵환자3명/18<br>회<br>- 잠복결핵환자투약6명<br>/54회 | 연말   |
| 기생충관리<br>(15점)              | 기생충(간흡충 등) 퇴치사업  | 사업량                           | 계획에 따른 사업량   | 연말   |
|                             | 기생충 감염예방 교육 및 홍보 | 교육 및 홍보 건수                    | 계획에 따른 교육 및<br>홍보 건수   | 연말   |
| 예방접종사업<br>(20점)             | 예방접종 실시          | 실시회수                          | 예방접종 실시 회수   | 연말   |

☐ 담당자

| 담당자 | 담당부서   | 전화번호         |
|-----|--------|--------------|
|     | 예방의약담당 | 055-940-8330 |
|     | 진료담당   | 055-940-8355 |

## (2) 공중위생 및 식품위생

☐ 관련 추진과제

|         |           |
|---------|-----------|
| 관련 추진과제 | 보건환경 안전관리 |
|---------|-----------|

☐ 사업명

|      |                        |
|------|------------------------|
| 사업명  | 공중위생 및 식품위생 사업         |
| 단위사업 | • 불량식품 STOP! 클린 거창 GO! |

☐ 사업목표

|      |  |
|------|--|
| 사업목표 | ○ 생산에서 최종 소비까지 연계한 식품안전 관리망 구축<br>○ 선제적 식중독 예방 관리로 건강한 식품안전도시 ‘클린 거창’ 조성 |
|------|--|

☐ 사업의 개요 및 주요내용

|       |  |
|-------|--|
| 주요 내용 | <p>○ 사업의 개요</p> <ul style="list-style-type: none"> <li>• 추진기간 : 2015. 1 ~ 2018. 12월</li> <li>• 추진대상 : 1,879개소(식품업소 1,536, 공중업소 343)</li> <li>• 사업비 : 35백만원(연차별 증액 검토)</li> </ul> <p>○ 주요 내용</p> <ul style="list-style-type: none"> <li>• 계절별, 시기별, 테마별 단속계획 수립 시행 : 40회 / 1,879개소</li> <li>• 식품접객업소 건전영업 풍토조성 기동 감시반 운영 : 5개반 10명</li> <li>• 식품제조가공업소 관리 및 품목제조보고서 검토 : 65개소 / 200건</li> <li>• 어린이 식품안전보호구역(특정기념일, 저가제품 등) 관리 : 12회 / 60개소</li> <li>• 집단급식소 등 식중독 취약업소 집중관리 : 4회 / 68개소</li> <li>• 선제적 식중독 예방관리 및 식품안전 교육(홍보) : 30회 / 1,000명</li> <li>• 위생 가검물 수거검사(칼, 도마, 행주, 종사자의 손 등) : 반기 1회</li> <li>• 전통시장 등 위생 사각지역 식품안전 관리 : 분기별 1회 / 71개소</li> <li>• 유통식품 수거 검사 : 180건</li> <li>• 식품안전소비자신고센터 상시 운영</li> <li>• 건강기능식품 등 허위 . 과대광고 관리(인터넷, 신문 등) : 수시 모니터링</li> <li>• 좋은식단 실천 및 음식문화개선 우수업소 인센티브(위생용품) 제공</li> </ul> |
|-------|--|

☐ 기대효과

|      |   |
|------|---|
| 기대효과 | ○ 현장중심 체계적인 위생업소 관리 및 효율적인 위해식품 유통판매 차단 체계를 강화하여 군민 안심행정 구현 |
|------|---|

☐ 담당자

| 담당자 | 담당부서       | 전화번호         |
|-----|------------|--------------|
|     | 민원봉사과 위생담당 | 055-940-3332 |

☐ 관련 추진과제

|         |           |
|---------|-----------|
| 관련 추진과제 | 보건환경 안전관리 |
|---------|-----------|

☐ 사업명

|      |   |
|------|---|
| 사업명  | 공중위생 및 식품위생 사업  |
| 단위사업 | <ul style="list-style-type: none"> <li>• 소비자와 함께하는 식품안전 먹거리 관리</li> </ul> |

☐ 사업목표

|      |  |
|------|--|
| 사업목표 | <ul style="list-style-type: none"> <li>○ 식품안전관리에 대한 소비자 정책참여 기회 확대</li> <li>○ 위생행정 및 식품안전 감시에 대한 영업주 및 소비자 신뢰도 제고</li> </ul> |
|------|--|

☐ 사업의 개요 및 주요내용

|       |   |
|-------|---|
| 주요 내용 | <p>○ 사업의 개요</p> <ul style="list-style-type: none"> <li>• 운영기간 : 2015. 1 ~ 2018. 12월</li> <li>• 운영인원 : 2~3명(자체기준에 적합한 소비자 위생점검 참여 신청자)</li> <li>• 운영절차</li> </ul> <div style="border: 1px solid black; padding: 5px; margin: 10px 0;"> <div style="display: inline-block; border: 1px solid black; padding: 2px 5px;">점검참여 희망 소비자 모집</div> <span style="font-size: 2em; margin: 0 10px;">➡</span> <div style="display: inline-block; border: 1px solid black; padding: 2px 5px;">위생점검 계획수립</div> <span style="font-size: 2em; margin: 0 10px;">➡</span> <div style="display: inline-block; border: 1px solid black; padding: 2px 5px;">소비자 참여 위생점검 실시</div> </div> <ul style="list-style-type: none"> <li>• 소요예산 : 0.2백만원(소비자 참여비)</li> </ul> <p>○ 주요 내용</p> <ul style="list-style-type: none"> <li>• 소비자 위생점검참여제 계획 수립 (2015~18년 1월)</li> <li>• 위생점검 참여 후보자군 모집공고 및 구성(2015~18년 2~3월) : 2~3명 정도</li> <li>• 자체 계획에 따른 소비자 후보자군 중 1~2명 참여토록 하여 위생점검 실시             <ul style="list-style-type: none"> <li>：분기별 1회 이상</li> <li>－ 소비자(동일식품 피해자 5인이상) 요청 위생점검제 병행 실시</li> <li>：수시</li> </ul> </li> <li>• 점검 참여자에 대한 만족도 조사 실시</li> </ul> |
|-------|---|

☐ 기대효과

|      |   |
|------|---|
| 기대효과 | <ul style="list-style-type: none"> <li>○ 위생점검 소비자 참여를 통한 효율적인 식품안전관리 및 위생행정의 투명성·신뢰성 제고</li> <li>○ 위생업소 영업주 및 관리책임자에 대한 경각심 고취</li> </ul> |
|------|---|

☐ 담당자

| 담당자 | 담당부서       | 전화번호         |
|-----|------------|--------------|
|     | 민원봉사과 위생담당 | 055-940-3332 |

## (3) 의료인, 의료기사, 의료기관 지도 관리 사업

☐ 관련 추진과제

|         |           |
|---------|-----------|
| 관련 추진과제 | 보건환경 안전관리 |
|---------|-----------|

☐ 사업명

|     |                          |
|-----|--------------------------|
| 사업명 | 의료인, 의료기사, 의료기관 지도 관리 사업 |
|-----|--------------------------|

☐ 추진배경

|       |   |
|-------|---|
| 추진 배경 | <ul style="list-style-type: none"> <li>• 의료인 및 의료기사의 적법적인 의료행위에 대한 지도 점검으로 지역민의 건강안전 확보</li> <li>• 의약업소의 체계적이고 효율적인 관리로 지역민의 삶의 질 향상</li> </ul> |
|-------|---|

☐ 사업목표

| 구분    | 2015년   | 2016년   | 2017년   | 2018년   |
|-------|---|---|---|---|
| 사업 목표 | <ul style="list-style-type: none"> <li>• 의료인 및 의료기관 지도 점검 : 1회</li> </ul> | <ul style="list-style-type: none"> <li>• 의료인 및 의료기관 지도 점검 : 1회</li> </ul> | <ul style="list-style-type: none"> <li>• 의료인 및 의료기관 지도 점검 : 1회</li> </ul> | <ul style="list-style-type: none"> <li>• 의료인 및 의료기관 지도 점검 : 1회</li> </ul> |

☐ 주요내용

|       |   |
|-------|---|
| 주요 내용 | <ul style="list-style-type: none"> <li>• 의료인 및 의료기관과 의료기사 및 관련시설을 격년으로 1회 지도점검을 실시하므로 건전한 질서체계 확립 및 의료서비스 질을 향상 시킨다.</li> <li>• 의료기기판매업소를 격년 1회 지도 점검하므로 공정성과 지역민의 만족도를 향상시킨다.</li> </ul> |
|-------|---|

☐ 자원투입계획☐ 인력투입계획

| 인력명    | 업무내용      | 2015년 | 2016년 | 2017년 | 2018년 |
|--------|-----------|-------|-------|-------|-------|
| 의무 담당자 | 의료기관지도 관리 | 2     | 2     | 2     | 2     |

☐ 추진일정

| 세부사업             | 2015년 | 2016년 | 2017년 | 2018년 |
|------------------|-------|-------|-------|-------|
| 의료인 및 의료기관 지도 점검 | 1     |       | 1     |       |
| 의료기기 판매업소 지도 점검  |       | 1     |       | 1     |

☐ 자체평가방안

| 세부사업명            | 평가지표 | 평가방법  | 평가시기 |
|------------------|------|-------|------|
| 의료인 및 의료기관 지도 점검 | 점검회수 | 서류 확인 | 연말   |
| 의료기기 판매업소 지도 점검  | 점검회수 | 서류 확인 | 연말   |

☐ 담당자

| 담당자 | 담당부서   | 전화번호         |
|-----|--------|--------------|
|     | 거창군보건소 | 055-940-8322 |

## (4) 약사 및 의약품 관리 사업

☐ 관련 추진과제

|         |           |
|---------|-----------|
| 관련 추진과제 | 보건환경 안전관리 |
|---------|-----------|

☐ 사업명

|     |                |
|-----|----------------|
| 사업명 | 약사 및 의약품 관리 사업 |
|-----|----------------|

☐ 추진배경

|       |  |
|-------|--|
| 추진 배경 | <ul style="list-style-type: none"> <li>유통체계의 다양화에 따른 부정 불량 의약품 등의 유통방지와 양질의 의약품 등의 공급 및 의약품 등의 판매질서 확립을 통한 국민보건향상</li> </ul> |
|-------|--|

☐ 사업목표

| 구분                | 2015년 | 2016년 | 2017년 | 2018년 |
|-------------------|-------|-------|-------|-------|
| 의약품 판매업자 지도점검(회)  | 1     | 1     | 2     | 2     |
| 마약류 취급업소 감시 계획(회) | 1     | 1     | 1     | 1     |
| 대마재배자 지도 점검(회)    | 1     | 1     | 2     | 2     |
| 한약재 취급업소 지도 점검(회) | 1     | 1     | 2     | 2     |

## □ 주요내용

|       |  |
|-------|--|
| 주요 내용 | <ul style="list-style-type: none"> <li>● 의약품판매업소 지도점검 실시               <ul style="list-style-type: none"> <li>- 대상 : 관내 의약품 판매업소</li> <li>- 점검 : 연 1회 또는 수시</li> <li>- 내용 : 건전한 의약품유통체계확립을 위한 약국, 의약품 도매상, 약업사, 한약업사 등 관련법 준수여부 지도 점검</li> </ul> </li> <li>● 한약재취급업소 지도점검 실시               <ul style="list-style-type: none"> <li>- 대상 : 관내 한약재 유통업소</li> <li>- 내용 : 부정, 불량 한약재 취급 유통근절을 위한 한약재 취급약국, 한약국, 한약도매상, 한의원 등 한약규격품 및 멸종위기한 약재 유통 여부 지도 점검</li> </ul> </li> <li>● 마약류취급업소 지도점검 실시               <ul style="list-style-type: none"> <li>- 대상 : 관내 마약류취급업소</li> <li>- 내용 : 마약류 오·남용 및 사고마약 발생근절을 위한 마약류취급 의료기관 도·소매업소 등 관련법 준수여부 지도점검</li> </ul> </li> <li>● 대마재배자 지도점검 실시               <ul style="list-style-type: none"> <li>- 대상 : 관내 대마재배 허가자</li> <li>- 내용 : 대마재배자의 보고 준수여부, 대마엽 부정유출 여부 점검</li> </ul> </li> </ul> |
|-------|--|

## □ 자원투입계획

|        | 2015년                                  | 2016년                                  | 2017년                                  | 2018년                                  |
|--------|--|--|--|--|
| 자원투입계획 | - 예산 :<br>비예산 사업<br>- 인력 :<br>약사감시원 2명 | - 예산 :<br>비예산 사업<br>- 인력 :<br>약사감시원 2명 | - 예산 :<br>비예산 사업<br>- 인력 :<br>약사감시원 2명 | - 예산 :<br>비예산 사업<br>- 인력 :<br>약사감시원 2명 |

☐ 추진일정

| 사업명               | 2015년   | 2016년   | 2017년   | 2018년   |
|-------------------|---|---------|---------|---------|
| 의약품 판매업자<br>지도점검  | - 대상 :의약품 판매업소<br>- 연 1회 이상<br>- 민원 사항 등 문제 제기 사항에<br>대한 집중 감시  | 연 1회 이상 | 연 2회 실시 | 연 2회이상  |
| 마약류 취급업소<br>감시 계획 | - 대상 : 병원, 의원, 소매업자,<br>대마 재배자<br>- 1회/2년<br>- 사고마약류 발생업체 집중 점검 | 1회/2년   | 1회이상/2년 | 연 1회 실시 |
| 대마재배자 지도<br>점검    | - 대상 : 대마재배자<br>- 마수확시기 전후 연1회 이상                               | 연 1회이상  | 연 2회 실시 | 연 2회이상  |
| 한약재 취급업소<br>지도 점검 | - 대상:한의원, 한약방<br>- 연 1회 이상<br>- 유통기한 및 식약처 허가여부<br>집중 점검        | 연 1회이상  | 연 2회 실시 | 연 2회이상  |

☐ 자체평가방안

| 평가항목     | 평가지표                   | 평가기준                                      | 비고 |
|----------|------------------------|---|----|
| 투입<br>평가 | 지도점검반 구성               | 지도점검반 인원<br>적정성 여부                        |    |
|          | 사업계획 수립                | 현실적, 실행가능한<br>사업계획수립 여부                   |    |
| 산출<br>지표 | 의약품판매업소 지도점검<br>실시     | 실적/목표                                     |    |
|          | 마약류 취급업소 점검<br>실시      | 실적/목표                                     |    |
|          | 한약재 판매업소 지도<br>점검 실시   | 실적/목표                                     |    |
| 결과<br>지표 | 의약업소 준법 참여도            | 의료법 및 약사법<br>준수 의약업소 비율<br>(준법업소/전체 의약업소) |    |
|          | 지역주민 의약품판매업소<br>이용 만족도 | 의약업소 이용 주민의 체감<br>친절도 및 신뢰도               |    |

☐ 담당자

| 담당자 | 담당부서   | 전화번호         |
|-----|--------|--------------|
|     | 예방의약담당 | 055-940-8330 |

## (5) 공중보건의사 및 보건진료소에 대한 지도 등에 관한 사항

☐ 관련 추진과제

|         |           |
|---------|-----------|
| 관련 추진과제 | 보건환경 안전관리 |
|---------|-----------|

☐ 사업명

|     |                               |
|-----|-------------------------------|
| 사업명 | 공중보건의사 및 보건진료소에 대한 지도 등에 관한사항 |
|-----|-------------------------------|

☐ 추진배경

|       |  |
|-------|--|
| 추진 배경 | <ul style="list-style-type: none"> <li>농어촌 등 보건의료를 위한 특별조치법에 의거 근무 중인 공중보건의사에 대한 업무지도 점검으로 복무기장을 확립하고 주민에게 양질의 의료서비스를 제공</li> <li>보건의료 취약지에 찾아가는 복지사업 추진으로 주민의 의료서비스 욕구에 부응하고 보건기관의 위상을 재정립하고자함</li> </ul> |
|-------|--|

☐ 사업목표

| 지 표            | 2015년 | 2016년 | 2017년 | 2018년 | 목표측정자료  |
|----------------|-------|-------|-------|-------|---------|
| 복무지도점검         | 4회    | 5회    | 6회    | 6회    | 지침서에 의함 |
| 근무성적 평가        | 2회    | 2회    | 2회    | 2회    | 지침서에 의함 |
| 직무교육 개최        | 2회    | 2회    | 2회    | 2회    | 지침서에 의함 |
| 학술대회 참여도       | 3명    | 4명    | 5명    | 8명    | 지침서에 의함 |
| 보건사업 프로그램 운영회수 | 4회    | 4회    | 4회    | 4회    | 실적에 의함  |

## □ 주요내용

| 사업명                      |  | 2015년  | 2016년  | 2017년  | 2018년  | 산출목표     |
|--------------------------|--|--------|--------|--------|--------|----------|
| 공중보건<br>의사<br>업무활용       | *보건사업 활용을 위해 취약지<br>선정 주치의제를 실시하여 월<br>1회 방문관리<br>*건강증진 활성화를 위해<br>세라밴드 등 다양한 프로그램<br>병행 운영<br>*전문의의 다양성을 이용<br>보건교육 강사로 적극 활용 | 6회/523 | 6회/600 | 6회/658 | 6회/789 | 회수/ 참여인원 |
| 공중보건<br>의사<br>직무능력<br>향상 | * 연2회 근무성적평가를 통해<br>공중보건의사의 직무 능력평가<br>하여 근무지역 변경 등 전반적인<br>인사관리에 반영하여 능률증진에<br>기초로 활용   | 2회     | 2회     | 2회     | 2회     | 회수       |
|                          | *직무교육 및 학술간담회를<br>통하여 공중보건의사 복무규정<br>을 포함한 업무에 관한 내용을<br>숙지시키고 공중보건의사의<br>자질향상과 의학정보 공유  | 연2회/21 | 연2회/21 | 연2회/21 | 연2회/21 | 회수/참여인원  |
|                          |  | 3회/3명  | 4회/4명  | 5회/5명  | 8회/8명  | 회수/참여인원  |
| 보건진료<br>소에 대한<br>지도      | *원활한 업무 수행을 위해 분기<br>1회 업무지도 점검 실시(의약품<br>및 의료장비 관리 상태,  | 4회/600 | 4회/750 | 4회/800 | 4회/950 | 회수/참여인원  |
|                          | *수시로 복무지도 점검을 실시<br>하여 주민에게 불편 사항을<br>수렴하고 의료공백 최소화  | 2회/18  | 2회/18  | 2회/18  | 2회/18  | 회수/참여인원  |

## □ 자원투입계획

| 구 분     | 2015년   | 2016년   | 2017년   | 2018년   |
|---------|---|---------|---------|---------|
| 예 산(천원) | 645,963   | 645,963 | 645,963 | 645,963 |
| 인 력(명)  | 30<br>공중보건의사12<br>공중보건한의사3<br>공중보건치과의사<br>보건진료원 | 27      | 27      | 27      |

☐ 추진일정

| 사업명              |                 | 2015년 | 2016년 | 2017년 | 2018년 |
|------------------|-----------------|-------|-------|-------|-------|
| 공중보건의사<br>업무활용   | 보건사업 활용         | 6회    | 6회    | 6회    | 6회    |
|                  | 복무지도점검          | 4회    | 5회    | 6회    | 6회    |
|                  | 불성실 공보의 수       |       |       |       |       |
| 공중보건의사<br>직무능력향상 | 근무성적 평가         | 2회    | 2회    | 2회    | 2회    |
|                  | 직무교육 개최         | 2회    | 2회    | 2회    | 2회    |
|                  | 학술대회 참여         | 3명    | 4명    | 5명    | 8명    |
| 보건진료소에<br>대한 지도  | 보건사업<br>프로그램 운영 | 4회    | 4회    | 4회    | 4회    |
|                  | 직무교육 개최         | 2회    | 2회    | 2회    | 2회    |
|                  | 복무지도점검          | 4회    | 4회    | 4회    | 4회    |

☐ 자체평가방안

| 평가항목 | 평가지표           | 평가기준                   | 자료확보근거       |
|------|----------------|------------------------|--------------|
| 투입평가 | 예산             | 사업비 규모                 | 예산서          |
|      | 인력투입           | 공중보건의사 배치현황            | 업무분장표        |
|      | 교육이수           | 공중보건의사 직무교육 실시 여부      | 교육자료         |
| 산출지표 | 보건사업<br>프로그램운영 | 주민 참여도 및<br>프로그램 운영 회수 | 교육자료         |
|      | 복무지도 점검        | 보건기관 지도 점검 회수          | 지도점검계획       |
|      | 직무교육 개최        | 직무교육 개최 회수             | 교육자료         |
| 결과지표 | 주민참여도          | 프로그램 운영 건수             | 교육자료         |
|      |                | 주민 참여도                 |              |
|      | 복무지도 점검        | 지도점검 회수                | 복무지도<br>점검계획 |
|      |                | 적발건수(불성실 공보의 수)        |              |
|      | 직원 참여도         | 직무교육 개최 회수             | 교육자료         |
|      |                | 직원 참여도                 |              |

☐ 담당자

| 담당자 | 담당부서   | 전화번호         |
|-----|--------|--------------|
|     | 보건행정담당 | 055-940-8314 |

## 4) 취약계층 의료서비스 향상

## (1) 모자보건사업

☐ 관련 추진과제

|         |               |
|---------|---------------|
| 관련 추진과제 | 취약계층 의료서비스 향상 |
|---------|---------------|

☐ 사업명

|      |   |
|------|---|
| 사업명  | 모자보건사업  |
| 단위사업 | <ul style="list-style-type: none"> <li>• 모자보건사업(난임부부지원, 청소년산모의료비지원)</li> <li>• 영유아사전적예방지원사업(미숙아, 선천성대사이상검사 및 환아 관리, 신생아난청조기진단)</li> <li>• 출생아 교환검진사업</li> <li>• 가임기여성 풍진검진사업</li> </ul> |

☐ 추진배경

|       |   |
|-------|---|
| 추진 배경 | <ul style="list-style-type: none"> <li>• 체외수정기술 및 인공수정기술 등 특정치료를 요하는 일정 소득계층 이하의 난임 부부에게 시술비 일부를 지원하여 경제적 부담을 경감시킴으로써 임신·출산의 사회 의료적 장애를 제거하고 난임부부가 희망하는 자녀를 갖게 하여 행복한 가정을 영위케하고 저출산 극복효과를 달성하기 위함.</li> <li>• 산전관리가 취약한 청소년산모 대상으로 임신·출산 의료비를 지원함으로써 청소년 산모와 태아의 건강증진 도모</li> <li>• 미숙아 및 선천성 이상아 출산으로 입원 및 수술 등 치료에 소요되는 비용의 부담으로 치료의 포기 및 지연 등으로 발생하는 사망 및 장애 예방을 위한 의료비 지원</li> <li>• 선천성대사이상의 유무를 조기에 발견·치료함으로써 정신지체아 발생을 사전에 예방하여 인구자질 향상과 모자보건 향상에 기여함</li> <li>• 선천성 난청을 조기 발견하여 재활치료 및 인공와우수술 등을 연계함으로써 언어장애 사회부적응 등의 후유증을 최소화하는 등 난청으로 인한 사회적 부담</li> <li>• 임신부 및 가임기여성을 대상으로 검사를 실시하며, 풍진 바이러스 항체가 없는 10~30% 여성에게 풍진예방접종을 유도하여 선천성 기형아 유발 및 조기 임신 중절예방</li> <li>• 교환질환의 조기 발견 및 치료로 불임 및 합병증을 사전에 예방하여 건강한 미래의 인적 자원으로서 성장을 도모 하고자 함</li> <li>• 가임기여성의 출산 친화적 사회 분위기 조성으로 출산율 안정에 기여</li> </ul> |
|-------|---|

## □ 사업 목표

| 구분    | 세부사업명              | 2015년 | 2016년 | 2017년 | 2018년 |
|-------|--------------------|-------|-------|-------|-------|
| 사업 목표 | 난임부부지원             | 60건   | 62건   | 64건   | 66건   |
|       | 청소년산모 의료비지원        | 1건    | 1건    | 2건    | 2건    |
|       | 미숙아 및 선천성이상아 의료비지원 | 15건   | 16건   | 17건   | 18건   |
|       | 선천성대사이상검사 및 환아관리지원 | 310건  | 310건  | 320건  | 330건  |
|       | 신생아난청조기진단지원        | 300건  | 310건  | 320건  | 330건  |
|       | 가임기여성풍진지원          | 124건  | 130건  | 140건  | 150건  |
|       | 출생아 교환검진지원         | 100건  | 110건  | 120건  | 130건  |

## □ 주요내용

|       |  |
|-------|--|
| 주요 내용 | <p>○ 사업대상</p> <ul style="list-style-type: none"> <li>• 임신확인서로 임신이 확인된 만18세 이하 청소년</li> <li>• 가임기여성 및 임신부 이주여성, 영유아 등</li> <li>• 관내 주소를 둔 2015~2018년에 출생한 신생아</li> </ul> <p>○ 주요 내용</p> <ul style="list-style-type: none"> <li>- 난임부부지원(인공수정지원, 체외수정지원) <ul style="list-style-type: none"> <li>• 전국가구 월평균소득 150%이하</li> <li>• 법적 혼인상태에 있는 난임부부로서 접수일 현재 부인의 연령이 만44세 이하</li> <li>• 인공수정 -1회 시술비 50만원 최대 3회(150만원 지원)</li> <li>• 체외수정 : 신선배아 3회, 1회당 180만원<br/>동결배아 3회, 1회당 60만원(동결배아가 발생하지 않을 경우는 신선배아 4회까지로 지원)</li> </ul> </li> <li>- 청소년산모 의료비지원 <ul style="list-style-type: none"> <li>• 임신확인서로 임신이 확인된 만18세 이하 청소년 (소득, 재산기준 없음)</li> <li>• 지원금액 : 임신 1회당 120만원 범위 내(1일 10만원 범위 내 사용 의료비 사용 가능)<br/>(단 분만으로 인한 진료의 경우 예외적으로 1일 사용한도와 관계 없이 지원금 잔액 사용)</li> </ul> </li> <li>- 미숙아 및 선천성이상아 의료지 지원 <ul style="list-style-type: none"> <li>• 전국가구 월평균소득 150%이하 미숙아 출산 가정</li> <li>• 임신 37주 미만의 출생아 또는 출생시 체중이 2,500그램미만의 출생아로 특별한 의료적 관리와 보호가 필요하다고 인정하는 자</li> </ul> </li> </ul> |
|-------|--|

|              |  |
|--------------|--|
| <p>주요 내용</p> | <ul style="list-style-type: none"> <li>• 셋째아 이상 출생아가 미숙아인 경우(소득수준 관계없이 지원)</li> <li>• 선천성이상으로 사망우려가 있거나, 기능적장애가 현저하거나 기능회복 어려운 영유아</li> <li>• 출생 후 28일 이내 의료기관에서 질병코드가 Q로 시작하는 선천성 이상아로 진단 받은 환아</li> </ul> <p>－ 선천성 대사이상 검사 및 환아관리</p> <ul style="list-style-type: none"> <li>• 검사항목 : 6종<br/>(페닐케톤뇨증, 갑상선기능저하증, 호모시스틴뇨증, 단풍당뇨증, 갈락토스혈증, 선천성부신과형성증)</li> <li>• 검사비 : 1인당 20,000원</li> <li>• 환아관리 : 갑상선 기능저하증 환아 : 진료비 내역에 따라 1인당 연 276천원 범위에서 의료비 지급 신청일 현재 만 18세 미만의 환아(만 나이는 출생월 기준임)</li> </ul> <p>－ 신생아 난청조기진단</p> <ul style="list-style-type: none"> <li>• 신생아 청각선별검사 1인당 검사비 지원기준<br/>자동유발이음향방사검사(AOAE)로 실시한 경우 : 10,000원 지원<br/>자동청성뇌간반응검사(AABR)로 실시한 경우 : 27,000원 지원<br/>검사실패 및 재검으로 인해 여러번 검사를 실시한 경우에도 검사비용은 1회만 인정</li> </ul> <p>－ 가임기여성 풍진검진지원</p> <ul style="list-style-type: none"> <li>• 가임기여성 및 임신3개월 미만 임산부</li> <li>• Rubella IgM· IgG(2종 검사)</li> </ul> <p>－ 출생아 고환검진지원</p> <ul style="list-style-type: none"> <li>• 검진종류 : 정류고환, 음낭수종, 정계정맥류 등</li> <li>• 1차 검진 : 이학적검사 : 요도의 위치, 고환의 크기와 위치, 통증 유무, 고환 주위 기타 장기 확인, 소변검사 : 요로감염, 요로기형, 신장이상</li> <li>• 2차 검진 : 고환 초음파검사(해부학적 및 발달이상, 종양 확인)</li> </ul> |
|--------------|--|

☐ 자원투입계획

| 구분     | 2015년  | 2016년  | 2017년  | 2018년  |
|--------|--------|--------|--------|--------|
| 예산(천원) | 85,000 | 87,000 | 89,000 | 90,000 |
| 인력(명)  | 2      | 2      | 2      | 2명     |

☐ 추진일정

| 구 분                | 2015년 | 2016년 | 2017년 | 2018년 |
|--------------------|-------|-------|-------|-------|
| 난임부부지원             | 연중    | 연중    | 연중    | 연중    |
| 청소년산모 의료비지원        | 연중    | 연중    | 연중    | 연중    |
| 미숙아 및 선천성이상아 의료비지원 | 연중    | 연중    | 연중    | 연중    |
| 선천성대사이상검사 및 환아관리지원 | 연중    | 연중    | 연중    | 연중    |
| 신생아난청조기진단지원        | 연중    | 연중    | 연중    | 연중    |
| 출생아 고환검진사업         | 연중    | 연중    | 연중    | 연중    |
| 가임기여성풍진검사          | 연중    | 연중    | 연중    | 연중    |

☐ 자체평가방안

| 항 목                   | 평가지표             | 평가기준   | 배 점            | 평가시기 |
|-----------------------|------------------|--|----------------|------|
| 투입평가<br>(20점)         | 인력 및 예산투입<br>적정성 | - 인력 및 예산 90%이상<br>- 인력 및 예산 80%이상 90%미만<br>- 인력 및 예산 80%미만    | 20<br>12<br>8  | 12월말 |
| 산출평가<br>(60점)         | 목표량 대비<br>추진실적   | - 사업량 추진실적 90%이상<br>- 사업량 추진실적 80%이상 90%미만<br>- 사업량 추진실적 80%미만 | 60<br>36<br>24 | 12월말 |
| 영향 및<br>결과평가<br>(20점) | 사업목표<br>달성도 평가   | - 목표량추진실적 90%이상<br>- 목표량 추진실적 80%이상 90%미만<br>- 목표량 추진실적 80%미만  | 20<br>12<br>8  | 12월말 |

☐ 담당자

| 담당자 | 담당부서   | 전화번호         |
|-----|--------|--------------|
|     | 건강증진담당 | 055-940-8363 |

## (2) 출산지원사업(행복한 임신·출산 지원)

☐ 관련 추진과제

|         |               |
|---------|---------------|
| 관련 추진과제 | 취약계층 의료서비스 향상 |
|---------|---------------|

☐ 사업명

|      |  |
|------|--|
| 사업명  | 출산지원사업(행복한 임신·출산 지원)   |
| 단위사업 | <ul style="list-style-type: none"> <li>• 여성어린이특화(철분제,영양제,엽산제지원)</li> <li>• 산모신생아 건강관리사지원</li> <li>• 산후조리비용지원</li> <li>• 출산장려금지원</li> <li>• 태아·출생아 건강보험가입지원</li> <li>• 임신축하기념품 지원</li> <li>• 행복한임신출산 및 베이비마사지교실 운영지원</li> </ul> |

☐ 추진배경

|       |  |
|-------|--|
| 추진 배경 | <ul style="list-style-type: none"> <li>• 임신부의 산전·산후관리를 체계적으로 지원하여 건강관리를 통해 장 애발생 예방 및 안전하고 건강한 분만을 유도</li> <li>• 출산가정에 산모 신생아 건강관리사를 통한 가정방문 서비스를 지원하여 산모 및 신생아 건강관리 및 출산가정의 경제적 부담 완하</li> <li>• 산모와 신생아의 건강관리를 도모하고 출산가정의 경제적 부담 을 경감 및 출산장려 분위기 조성</li> <li>• 급격한 저출산 및 인구 초고령사회로 진입함에 따라 지역사회 발전의 미래 자원인 아이들의 출산을 장려하기 위하여 둘째아이 부터 출산장려금을 지원해 출산장려 및 인구증가에 기여하고자 함</li> <li>• 인구감소는 심각한 수준으로 사회 문화적 환경변화와 아동 양육 비 증가 등에 따라 저출산은 사회적 문제로 대두되고 있어 우리 군 또한 출산율이 지속적으로 감소하고 있음</li> <li>• 출산분위기를 조성하고 출산을 장려하며, 보건소 임신부 등록 관 리율을 높여 임신부 및 영유아의 건강증진을 도모하기 위함.</li> <li>• 요가를 통해 출산시 자연분만을 유도<br/>출산준비용품을 직접 만들어 태아와 엄마의 교감을 증진시켜 심리 적 안정감 도모<br/>건강한 출산 행복한 육아 산후 회복을 도와 경험으로 저출산 극복 기여</li> <li>• 엄마와 아기의 교감을 증가 및 베이비 마사지를 통한 아이의 발 달단계 습득 및 사회성 증가</li> </ul> |
|-------|--|

## □ 사업 목표

| 구분    | 세부사업명                       | 2015년  | 2016년  | 2017년  | 2018년  |
|-------|-----------------------------|--------|--------|--------|--------|
| 사업 목표 | 여성어린이특화(철분제, 영양제 및 엽산제)지원   | 1,000건 | 1,050건 | 1,100건 | 1,150건 |
|       | 산모신생아건강관리사지원                | 70건    | 72건    | 74건    | 76건    |
|       | 산후조리비용지원                    | 35건    | 38건    | 41건    | 44건    |
|       | 출산장려금지원                     | 240건   | 245건   | 250건   | 255건   |
|       | 태아·출생아 건강보험료지원              | 60건    | 62건    | 64건    | 66건    |
|       | 임신축하기념품 제공지원                | 420건   | 430건   | 440건   | 450건   |
|       | 행복한 임신 출산 및 베이비 마사지 교실 운영 등 | 80건    | 85건    | 90건    | 95건    |
|       | 유축기 무료대여사업                  | 100건   | 110건   | 120건   | 130건   |

## □ 주요 내용

|       |   |
|-------|---|
| 주요 내용 | <p>○ 사업대상</p> <ul style="list-style-type: none"> <li>- 가임기여성 및 임신부 및 영유아 등</li> <li>- 둘째아, 셋째아 출산가정</li> </ul> <p>○ 주요 내용</p> <ul style="list-style-type: none"> <li>- 여성어린이특화지원사업(철분제, 영양제, 엽산제) <ul style="list-style-type: none"> <li>• 방문 임신부에게 임신 5개월부터 분만 전까지 철분제 및 엽산제를 지원(빈혈, 다태아 임신 등으로 추가 복용이 필요하다는 의사 소견서 또는 진단서 제출시 철분제 추가지원 가능)</li> <li>• 철분제 및 영양제 지원 시 모자보건수첩 활용 및 산전 진찰 실시 여부 등 산전 관리상태를 확인하고 안전한 분만양육을 위한 교육 및 상담 실시</li> <li>• 약전 등에 따른 복용법 및 주의사항 안내</li> </ul> </li> <li>- 산모 신생아 건강관리사지원 <ul style="list-style-type: none"> <li>• 전국가구 월평균소득 50% 이하의 출산 가정</li> <li>• 산모의 산후 건강관리 및 신생아 관리를 위한 가정방문 서비스를 받을 수 있는 서비스 이용권 지급</li> <li>• 지원기간 : 단태아 산모는 2주(12일), 쌍둥이 산모 3주(18), 세쌍둥이 이상 및 중증장애인(장애등급 2급이상) 산모 4주(24일) 지원</li> </ul> </li> </ul> |
|-------|---|

|              |  |
|--------------|--|
| <p>주요 내용</p> | <ul style="list-style-type: none"> <li>- 산후조리비용지원             <ul style="list-style-type: none"> <li>• 국민기초생활 수급자 및 차상위계층(전국가구 월평균 소득의 50% 이하 가정)</li> <li>• 출산일 현재 도내 우리군으로 주민등록이 1년이상 되어있는 관내 거주 임산부로 출산한 산모</li> </ul> </li> <li>- 출산장려금 지원             <ul style="list-style-type: none"> <li>• 둘째아 이상 출생아(출생아 출생일을 기준으로 부모 모두 6개월 이전부터 군내에 주민등록을 두고 실제 거주하면서, 군에 출생 신고를 한자로 한다. 단, 부 또는 모가 외국인일 경우 내국인인 부모의 주민등록만을 확인하고 출생아와의 가족관계증명서를 첨부할 것)</li> <li>• 관할 읍면 사무소에 출생신고 후 「인구증가시책지원 신청서」 작성</li> </ul> </li> <li>- 태아·출생아 건강보험 지원             <ul style="list-style-type: none"> <li>• 지원기간 : 태아·출생아 건강보험가입 시점에서 5년간 지원, 10년 보장</li> <li>• 생명·상해 및 의료비 보장 보험</li> <li>• 만기 환급형 : 중도해약환급금 및 만기환급금 거창군에 환입</li> <li>• 지원금액 : 1인 2,500,000원 범위 내/5년간 분할 지급                 <ul style="list-style-type: none"> <li>▶ 태아 건강보험(5년납부 10년 보장) 남:32,610원/여:32,610원(1차월~12차월)<br/>(남아로 가입하여 지원 /여아로 출생시 남아 보험료와의 차액 130원 추가 납부) 남:31,000원/여31,130원(13차월~60차월)<br/>태아가입의 경우 선천성이상 보장특약의 보험료 납입기간은 1년(12개월)이며, 보장기간 1년(12개월)</li> <li>▶ 출생아 건강보험(5년납부 10년 보장) 남:31,000원/여31,130원</li> </ul> </li> </ul> </li> <li>- 임신축하기념품 제공지원             <ul style="list-style-type: none"> <li>• 임신축하기념품 제공(10만원이내)</li> <li>• 등록 임신부 주민등록 확인 후 기념품 지급 7개월(30주) 이상 임부에게 지급</li> </ul> </li> <li>- 행복한 임신·출산 및 베이비 마사지교실 운영 등             <ul style="list-style-type: none"> <li>출산준비교실                 <ul style="list-style-type: none"> <li>• 임신부 요가 및 발레, 라마즈호흡법 및 이완법, 명상 등</li> <li>• 출산용품 만들기(손싸개,발싸개,모자,티반이,배냇저고리,딸랑이 등)</li> <li>• 상반기(1기) : 2014. 4. 9 ~ 5. 28 (2개월), 총 8회 (매주 수) 13:00~14:00</li> <li>• 하반기(2기) : 2014. 9. 3 ~ 10. 29 (2개월), 총 8회 (매주 수) 13:00~14:00</li> </ul> </li> <li>모유수유교실                 <ul style="list-style-type: none"> <li>• 올바른 모유수유의 방법 및 자세, 산육기관리, 신생아관리, 등)</li> <li>• 상반기(1기) : 2014. 6월 9일(월요일) 14:00~16:00</li> <li>• 하반기(2기) : 2014. 11월 3일(월요일) 14:00~16:00</li> </ul> </li> <li>베이비 마사지교실                 <ul style="list-style-type: none"> <li>• 베이비 스트레칭, 마사지실습, 마사지 주의사항, 베이비 요가 등</li> <li>• 1기 : 2013. 7. 2 ~ 7. 23, 매주 수요일 13:00~14:00 (4회)</li> <li>• 2기 : 2013. 8. 6 ~ 8. 27, 매주 수요일 13:00~14:00 (4회)</li> </ul> </li> </ul> </li> </ul> |
|--------------|--|

☐ 자원투입계획

| 구분     | 2015년   | 2016년   | 2017년   | 2018년   |
|--------|---------|---------|---------|---------|
| 예산(천원) | 444,000 | 446,000 | 448,000 | 450,000 |
| 인력(명)  | 2       | 2       | 2       | 2명      |

☐ 추진일정

| 구분                         | 2015년  | 2016년  | 2017년  | 2018년  |
|----------------------------|--------|--------|--------|--------|
| 여성어린이특화(철분제, 영양제 및 엽산제지원)  | 연중     | 연중     | 연중     | 연중     |
| 산모신생아건강관리사지원               | 연중     | 연중     | 연중     | 연중     |
| 산후조리비용지원                   | 연중     | 연중     | 연중     | 연중     |
| 출산장려금지원                    | 연중     | 연중     | 연중     | 연중     |
| 태아·출생아 건강보험료지원             | 연중     | 연중     | 연중     | 연중     |
| 임신축하기넴품 제공지원               | 연중     | 연중     | 연중     | 연중     |
| 행복한 임신 출산 및 베이비 마사지교실 운영 등 | 4월~11월 | 4월~11월 | 4월~11월 | 4월~11월 |
| 유축기 무료대여사업                 | 연중     | 연중     | 연중     | 연중     |
| WOW MOM 임신부 배려 캠페인         | 9월     | 9월     | 9월     | 9월     |

☐ 자체평가방안

| 항목                    | 평가지표             | 평가기준   | 배점             | 평가시기 |
|-----------------------|------------------|--|----------------|------|
| 투입평가<br>(20점)         | 인력 및 예산투입<br>적정성 | - 인력 및 예산 90%이상<br>- 인력 및 예산 80%이상 90%미만<br>- 인력 및 예산 80%미만    | 20<br>12<br>8  | 12월말 |
| 산출평가<br>(60점)         | 목표량 대비<br>추진실적   | - 사업량 추진실적 90%이상<br>- 사업량 추진실적 80%이상 90%미만<br>- 사업량 추진실적 80%미만 | 60<br>36<br>24 | 12월말 |
| 영향 및<br>결과평가<br>(20점) | 사업목표<br>달성도 평가   | - 목표량 추진실적 90%이상<br>- 목표량 추진실적 80%이상 90%미만<br>- 목표량 추진실적 80%미만 | 20<br>12<br>8  | 12월말 |

☐ 담당자

| 담당자 | 담당부서   | 전화번호         |
|-----|--------|--------------|
|     | 건강증진담당 | 055-940-8363 |

## (3) 취약계층 방문건강관리사업

☐ 관련 추진과제

|         |               |
|---------|---------------|
| 관련 추진과제 | 취약계층 의료서비스 향상 |
|---------|---------------|

☐ 사업명

|      |   |
|------|---|
| 사업명  | 취약계층 방문건강관리사업   |
| 단위사업 | <ul style="list-style-type: none"> <li>• 만성질환관리 및 합병증 예방</li> <li>• 노인 허약예방</li> <li>• 보건소 내외 자원연계</li> </ul> |

☐ 추진배경

|       |  |
|-------|--|
| 추진 배경 | <ul style="list-style-type: none"> <li>• 거창군의 전체인구 63,177명중 노인인구가 23.6%로 초고령사회이며 80세이상 노인인구는 5.8%로 나타남</li> <li>• 기초생활수급권자는 2,563명으로써 4.1%를 차지하고 있으며 차상위까지 포함하면 전체 인구의 7.9%의 수준이 사회적 취약계층으로 나타남</li> <li>• 2013년 지역사회건강조사결과 낙상 경험률이 유의하게 높아 고령연령에 대한 낙상 교육이 필요하며 노인인구에 대한 건강행태개선사업이 필요한 것으로 나타남</li> <li>• 지역사회 수요파악 결과 독거노인 및 만성질환자 등 건강취약계층에 대한 체계적인 방문건강관리서비스와 보건·복지 통합서비스에 대한 주민의 요구도가 높음</li> </ul> |
|-------|--|

☐ 사업목표

| 지표              | 2015년  | 2016년  | 2017년  | 2018년  |
|-----------------|--------|--------|--------|--------|
| 취약계층 등록관리(가구)   | 2,800  | 2,800  | 2,900  | 2,900  |
| 방문건강관리 서비스제공(건) | 9,000  | 9,500  | 10,000 | 10,500 |
| 보건교육(건)         | 10,000 | 10,100 | 10,200 | 10,200 |
| 보건소 내·외 자원연계(건) | 500    | 550    | 600    | 650    |

## □ 주요내용

## ○ 사업대상

| 순위  | 기 준   |
|-----|---|
| 1순위 | • 기초생활보장수급자 중 건강위험군, 질환군  |
| 2순위 | • 차상위계층 중 건강위험군, 질환군  |
| 3순위 | • 1순위, 2순위에 해당되지 않는 다문화가족, 북한이탈주민, 독거노인 중 건강위험군, 질환군                  |
| 4순위 | • 지역아동센터(빈곤아동), 미인가시설, 보건소 내 타부서 및 지역사회기관으로부터 건강문제가 있어 의뢰된 건강위험군, 질환군 |

## ○ 주요내용

|             |   |
|-------------|---|
| 건강문제 스크리닝   | <ul style="list-style-type: none"> <li>• 건강행태 및 건강위험요인 파악</li> <li>• 일반검진 및 생애전환기검진 결과확인 및 직접방문상담 실시</li> <li>• 생활습관 상담, 건강생활실천을 위한 동기부여 및 교육</li> <li>• 대상자 가족에 대한 건강교육 및 정서적지지 등</li> </ul>   |
| 건강관리서비스     | <input type="checkbox"/> 만성질환 관리 및 합병증 예방 <ul style="list-style-type: none"> <li>• 만성질환자의 생활습관 상담, 건강생활실천동기부여 및 합병증예방을 위한 교육</li> <li>• 복용 약물에 대한 점검 및 상담</li> <li>• 암으로 인한 증상 및 통증 조절을 위한 정보제공</li> <li>• 대상자 가족에 대한 건강교육 및 정서적지지 등</li> </ul>       |
|             | <input type="checkbox"/> 노인 허약예방 <ul style="list-style-type: none"> <li>• 장기요양등급 외 판정자에 대한 허약노인 판정평가 실시</li> <li>• 허약노인 중재프로그램 제공</li> <li>• 폭염, 혹한 등 계절적 건강관리교육 실시</li> <li>• 가정내·외의 안전 환경 조성을 위한 교육</li> <li>• 대상자 가족에 대한 건강교육 및 정서적지지 등</li> </ul> |
|             | <input type="checkbox"/> 다문화가족 및 북한이탈 주민관리 <ul style="list-style-type: none"> <li>• 생활습관 상담, 건강생활실천을 위한 동기 부여 및 교육</li> </ul>   |
|             | <input type="checkbox"/> 장애인 재활관리 <ul style="list-style-type: none"> <li>• 기능증진을 위한 일상생활수행능력, 관절구축 예방운동 및 교육</li> <li>• 위생, 영양, 피부관리 등 기본 건강관리</li> <li>• 2차 장애예방을 위한 낙상 및 안전관리 교육</li> </ul>   |
| 보건소 내외 자원연계 | <ul style="list-style-type: none"> <li>• 보건소 내 담당별 대상자 연계</li> <li>• 지역사회 보건복지 자원연계 : 가사, 반찬, 목욕서비스 등</li> <li>• 노인장기요양보험 등급외자 연계관리</li> <li>• 행복나르미센터 보건서비스 의뢰자 통합관리</li> </ul>  |

☐ 자원투입계획

| 구분   |           | 2015년     | 2016년     | 2017년     | 2018년     |
|------|-----------|-----------|-----------|-----------|-----------|
| 인력투입 | 전담(방문간호사) | 4명        | 4명        | 4명        | 4명        |
|      | 겸임(보건진료소) | 18명       | 18명       | 18명       | 18명       |
| 예산투입 |           | 100,000천원 | 100,000천원 | 100,000천원 | 100,000천원 |

☐ 추진일정

| 구 분           |   | 2015년          | 2016년          | 2017년          | 2018년          |
|---------------|---|----------------|----------------|----------------|----------------|
| 건강문제<br>스크리닝  | ○ 건강행태 및 건강위험요인 파악<br>-대상: 건강위험요인 및 건강문제가 있는대상자<br>-내용: 건강위험요인 및 건강문제 스크리닝, 일반검진 및 생애전환기검진 결과확인 및 직접방문상담, 생활습관 상담, 건강생활실천을 위한 동기 부여 및 교육  | 1~3월           | 1~3월           | 1~3월           | 1~3월           |
| 건강관리<br>서비스제공 | ○ 만성질환자관리 및 합병증예방<br>-대상: 건강위험요인 및 건강문제가 있는 등록관리자, 보건소 내·외에서 의뢰한 대한 대상자 등<br>-내용: 만성질환자의 생활습관 상담, 건강생활실천 동기부여 및 합병증 예방을 위한 교육, 복용 약물에 대한 점검 및 상담, 암으로 인한 증상 및 통증 조절을 위한 정보제공 등    | 연중             | 연중             | 연중             | 연중             |
|               | ○ 노인허약예방<br>-대상 : 65세이상 노인의 허약노인 판정평가결과 고위험 허약노인에 해당하는 자<br>-내용: 운동, 영양, 구강관리, 요실금 및 우울예방, 인지강화, 낙상예방을 위한 허약노인 중재프로그램 제공, 치매관련 건강관리, 폭염, 폭한 등 계절별 건강관리교육, 대상자가족에 대한 건강교육 및 정서적 지지 | 7~8월,<br>12~2월 | 7~8월,<br>12~2월 | 7~8월,<br>12~2월 | 7~8월,<br>12~2월 |
|               | ○ 다문화가족 및 북한이탈주민관리<br>-대상: 다문화가족, 북한이탈주민<br>-내용: 생활습관 상담, 건강생활실천을 위한 동기부여 및 교육, 다문화가족의 문제해결 능력 강화를 위한 중재와 상담  | 수시             | 수시             | 수시             | 수시             |
|               | ○ 장애인재활관리<br>-대상: 만 60세이상 재활서비스가 필요한 재가 장애인<br>-내용: 장애심화 위험요인을 가진 만성질환자를 위한 자가건강관리 교육, 2차 장애예방을 위한 낙상 및 안전관리교육, 욕창예방교육 등  | 연중             | 연중             | 연중             | 연중             |
| 연계            | ○ 보건소 내외 자원연계<br>-보건소 사업별 대상자 연계<br>-지역사회 보건복지 자원연계: 가사, 반찬, 목욕서비스 등<br>-노인장기요양보험 등급외자 연계관리<br>-행복나르미센터 보건서비스 의뢰자 통합관리  | 연중             | 연중             | 연중             | 연중             |

☐ 자체평가방안

- 평가시기 : 사업종료 후 연 1회
- 방법 : 지표에 의한 목표 달성정도

| 항 목               | 평가지표                  |                            | 평가기준         | 평가방법                    | 배점             | 비고 |
|-------------------|-----------------------|----------------------------|--------------|-------------------------|----------------|----|
| 투입<br>평가<br>(20점) | 사업수행 인력               |                            | 전담인력<br>확보인원 | 4명<br>3명<br>2명          | 20<br>10<br>5  |    |
| 산출<br>평가<br>(60점) | 건강취약계층<br>관리<br>(15점) | 등록가구                       | 가구수          | 50명이상<br>40명이상          | 5<br>3         |    |
|                   |                       | 방문건강관리<br>서비스 제공           | 건수           | 2,000명이상<br>1,500명이상    | 10<br>7        |    |
|                   | 만성질환관리<br>(15점)       | 혈압.혈당 관리                   | 건수           | 15,000건이상<br>10,000건이상  | 10<br>7        |    |
|                   |                       | 보건교육                       | 참여인원         | 15,000명이상<br>1,300명이상   | 5<br>3         |    |
|                   | 노인허약예방<br>(15점)       | 중재프로그램제공                   | 제공건수         | 15명이상<br>10명이상          | 10<br>7        |    |
|                   |                       | 폭염, 혹한 등<br>계절별 건강관리<br>교육 | 인원수          | 1,500명이상<br>1,000명이상    | 5<br>3         |    |
|                   | 지역사회자원<br>연계<br>(15점) | 노인장기요양보험<br>등급외 자          | 연계처리건<br>수   | 200명이상<br>100명이상        | 5<br>3         |    |
|                   |                       | 행복나르미센터<br>연계              | 건수           | 150건이상<br>100건이상        | 10<br>7        |    |
| 결과<br>평가<br>(20점) | 만족도 조사 결과             |                            | 만족도 점수       | 90점이상<br>80점이상<br>70점이상 | 20<br>15<br>10 |    |

☐ 담당자

|     |           |              |
|-----|-----------|--------------|
| 담당자 | 담당부서      | 전화번호         |
|     | 방문건강관리 담당 | 055-940-8342 |

## 2 지역보건 전달체계 구축 및 활성화

### 1) 지역보건 전달체계 개선

#### (1) 희망 365일 분만센터 운영

##### □ 사업개요

- 사업기간 : 2015. 1월 ~ 2018. 12월
- 소요인력·장비 : 전담간호사 2명, 운전원 1명, 승합차 1대
- 사업대상 : 임산부 400명, 가임여성 대상
- 예산소요액 : 527백만원
- 추진목표 : 2017년까지 관내 분만을 30%까지 달성

##### □ 추진목표

- 관내 산후조리원 시설 미설치로 대도시 원정 출산이 늘어나고 있음(2013년 426명 중 413명(97%) 원정출산)
- 산전·산후관리 및 분만을 위한 의료기관이 거창읍에 소재하고 있어 면지역 임산부들의 의료기관 방문 애로

##### □ 추진계획

- 분만 산부인과 운영비(인건비) 지원 - 년 500백만원
- 임산부에 대한 체계적인 상담 및 건강교실 운영 - 년 2회
- 관내 및 함양군, 합천군, 무주군 등 인근까지 거창적십자 병원 24시간 분만산부인과 설치에 따른 홍보강화
- 분만 활성화를 위한 임산부 지원 강화
- 지역사회 임산부의 산전·산후 관리에 대한 정보 제공
- 희망 365일 분만센터와 산후조리원 운영
- 분만 및 여성 질환에 대한 전반적 진료 및 자료 제공
- 취약지 임산부의 산전·산후 진찰 시 이동차량 지원

##### □ 기대효과

- 취약지역에서도 안심하고 출산할 수 있는 환경조성
- 임산부의 경제적·시간적 부담 해소로 출산장려 효과
- 의료기관 방문시 차량 지원으로 경제적 비용 경감

## (2) 공공의료 강화 및 안전한 응급의료체계 구축

### ☐ 추진목표

- 공공의료 사업 확대 강화로 군민에게 신뢰받는 보건행정 확립
- 구급차와 자동제세동기 체계적 관리로 응급환자 신속대처 및 이송체계 구축
- 심폐소생술 강사 확대 및 교육 활성화로 군민의 대처 능력 강화
- 대부분의 면지역이 응급의료 취약지이며, 응급의료 취약지에서 거창읍지역으로 이동조치를 취해 1차 조치 후 대구광역시나 진주시 등의 종합병원으로 후송 등 연계방안 검토

### ☐ 사업개요

- 사업기간 : 2015. 1월 ~ 2018. 12월
- 사업대상 : 응급의료기관, 관내병원, 보건기관 및 응급환자 이송업체
- 사업비 : 308백만원(도 148, 군 160)
- 사업내용 : 응급의료기관 응급실 지원사업, 365 안심병동사업, 응급의료기반 구축사업

### ☐ 추진계획

- 응급의료기관 지원사업(서경병원, 120백만원) : 2015. 3월, 2016~2018년까지 응급의료기관 지원 계속사업
- 365 안심병동사업(148백만원) : 2015. 3월 → 거창적십자병원(2병실 12병상), 2016~2018년까지 계속사업
- 자동제세동기 설치(23백만원) : 권장시설(조례), 다중집합장소 20개소
- 심폐소생술 교육 강사 양성(보건기관, 10명⇒20명) : 2015~2018년 연차별 강사 양성

## □ 기대효과

- 체계적인 공공의료사업 수행으로 의료 및 군민 삶의 질 향상
- 응급환자 발생시 신속한 응급처치 능력강화로 군민의 생명 연장

## 안전한 응급의료체계 구축에 따른 후송체계



주) 거창군 군정백서 참조(2013년 기준)

## 2) 지역사회 자원 협력 및 역량강화

### (1) 내일의 건강도시 거창 만들기

#### ☐ 추진목표

- WHO 건강도시 인증에 따라 민·관·학 협의체 구성과 유관 기관 MOU 체결 등 창의적이고 상호 협력적인 시스템 구축으로 군민들의 건강과 삶의 질을 높이는 내일의 건강도시 기반조성

#### ☐ 사업 개요

- 사업기간 : 2015. 1월 ~ 2018. 12월
- 사업대상 : 군민 전체
- 추진부서 : 보건소 외 전실과 사업소 등
- 사 업 비 : 628백만원

#### ☐ 추진계획

- 건강도시 추진 핵심 부서 선정 및 실무위원회 구성 : 2015. 1~2월
- 건강도시 추진과제 세부실천계획 수립 추진 : 2015. 3월
- WHO 건강도시 인증에 따른 선포식 개최 : 2015. 4월
- 연계사업과 협력방안 마련 등 유관기관과 MOU 체결 : 2015. 5~6월
- 건강도시 확산을 위한 공모사업 추진 : 2015~2018년
- 건강도시 웹 DB 구축 및 관리 : 2015. 9월~2018년
- 건강한 생활터 조성사업 및 향노화 프로그램 운영

#### ☐ 기대효과

- 건강 인프라 확충 및 건강생활실천 분위기 확산으로 삶의 질 향상
- 건강도시 활성화 사업으로 건강 거창 이미지 제고 및 민선 6기 군정비전 실현

## (2) 소아과 진료시간 연장

### ☐ 추진목표

- 소아 진료시간 연장을 통해 워킹맘들의 소아 진료에 대한 불편 해소
- 야간 소아 전문의 진료로 소아에 대해서 양질의 의료서비스 제공

### ☐ 사업 개요

- 사업기간 : 2015. 1월 ~ 2018년
- 사업대상 : 거창적십자병원(공공의료기관)
- 사업내용
  - 소아과 진료시간 연장 : 당초 18:00 → 21:00까지(3시간 연장)
  - 전문의 인건비 지원 : 소아과 인원 1명 → 2명(증원)
- 사업비 : 720백만원(군비)

### ☐ 추진계획

- 거창군 응급의료지원에 관한 조례 개정 : 2014. 12월
- 소아과 진료시간 연장 사업계획 수립 : 2014. 12월
- 소아과 야간진료 시행 : 2015. 1월

### ☐ 기대효과

- 소아·청소년 환자의 장시간 대기 및 원정 진료 해소
- 소아들의 편안한 진료환경 조성과 의료서비스 향상

## (3) 보건·복지서비스 통합체계 구축(행복나르미센터 운영)

☐ 추진배경

- 복지체감도 향상을 위한 지역단위 수요자 중심의 새로운 보건·복지 서비스 전달체계 구축 필요
- 기존의 분절적 지원에서 벗어나 복지·보건·고용·교육 등 다양한 서비스를 통합적·맞춤형으로 연계·제공함으로써 대상 가구의 복합적 욕구에 효과적으로 대응하여 복지체감도 향상

☐ 조직구성 및 기능(역할)

- 권역별 보건·복지 등 통합서비스 제공 센터 설치 조직구성
  - 중앙센터 : 1개소(본청), 센터 운영지원 및 관리
  - 이동센터 : 1개소, 복지상담, 이동목욕, 방문서비스 제공
  - 권역별 센터 : 3개소(서부, 동부, 아림행복나르미센터)
- 인적시스템 구축
  - 권역센터 인력 충원 : 3명
  - 인력 재배치 : 보건소 방문간호사 2명

☐ 보건의료서비스 자원협력 연계사업 계획

| 구 분           | 세 부 내 용  | 지원시기                   |
|---------------|--|------------------------|
| 자원협력<br>연계사업  | <ul style="list-style-type: none"> <li>• 노인돌봄, 가사간병서비스 연계·지원 등(노인복지센터)</li> <li>• 장기요양등급 연계·지원(국민건강보험공단)</li> <li>• 암, 고혈압, 당뇨 등 만성질환자 공동방문 상담 및 진료</li> <li>• 치매 의심자 선별검사의뢰 및 서비스 연계</li> <li>• 무료틀니 연계 지원, 정신질환자 관리서비스 연계 지원</li> <li>• 시설입소 연계·지원(복민요양원, 노인전문병원), 각종 질환자 보건서비스 등 연계·지원</li> </ul> | 2015~<br>2018년<br>(연중) |
| 시 설 및<br>인적지원 | <ul style="list-style-type: none"> <li>• 권역별 센터 지원(마리먼, 남하면보건지소)</li> <li>• 이동센터 지원(방문간호서비스 제공)</li> <li>• 방문간호사, 공중보건 의사, 의료급여사례관리사 등</li> </ul>  | 2015~<br>2018년<br>(연중) |

☐ 기대효과

- 서비스 중심의 복지행정 수행
- 보건의료·복지대상자의 복지체감도 향상

## (4) 심뇌혈관질환 지킴이 양성 사업

☐ 추진목표

- 지역사회 주민에게 심뇌혈관 지킴이 양성 교육을 통하여 고혈압·당뇨병·이상지질혈증 예방관리의 필요성 및 방법에 대한 인지도를 높임

☐ 사업개요

- 기간 : 2015년 ~ 2018년
- 시기 : 매년 3~4월
- 대상 : 30명(지역주민대표자, 요양보호사, 자원봉사자, 마을건강원 등)
- 내용 : 심뇌혈관 지킴이 양성 교육

☐ 추진계획(2015 ~ 2018년)

## ○ 관련기관 협의

- 기간 : 매년 2월 중(수시)
- 기관 : 경남권역 심뇌혈관센터(경상대학교)
- 협의사항 : 심뇌혈관질환 지킴이 양성 교육(강사 일정)

## ○ 교육대상자 모집

- 모집기간 : 매년 3월 중
- 모집방법 : 읍면 공문발송, 지역신문게재, 현수막홍보

## ○ 심뇌혈관 지킴이 양성교육

- 기간 : 5주, (주1회)
- 장소 : 보건소 건강증진실
- 강사 : 경남권역 심뇌혈관센터

## ○ 교육내용

- 심뇌혈관질환 대표적 조기증상 인지 및 대처법 등
- 심뇌혈관질환 조기증상 인지도 개선을 위한 홍보 및 상담

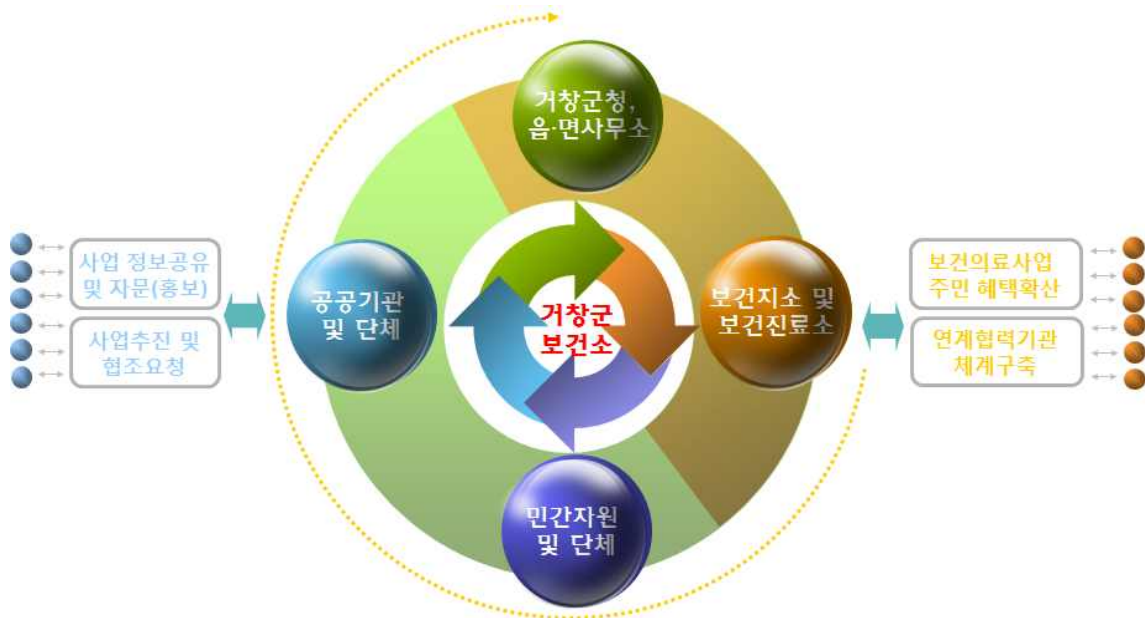
☐ 기대효과

- 심뇌혈관질환 지킴이 양성 교육을 통해 건강관리 지식 습득으로 지역사회 건강지킴이 역할 수행으로 건강한 지역사회 조성

## (5) 지역보건의료자원 연계협력 강화

- 지역보건의료자원에 대한 연계협력 강화를 위해 군청(읍면사무소), 공공기관·단체, 민간자원·단체 등으로 구분하였으며, 연계협력 강화방향을 모색함

지역사회 보건의료자원 연계협력체계



공공자원 연계협력사항 검토

| 기관명                | 연 계 협 력 사 항   |
|--------------------|---|
| 국민건강관리공단           | <ul style="list-style-type: none"> <li>건강검진대상자 정보공유 및 사업관련 협조</li> <li>지역특화건강행태개선사업 등 각종 보건사업 협조</li> <li>흡연자 연계 등록 협조</li> <li>치매·장기요양대상자 협조</li> </ul>                                  |
| 공사(도로공사 및 수자원공사 등) | <ul style="list-style-type: none"> <li>지역특화건강행태개선사업 협조</li> <li>각종 보건사업 홍보 및 교육</li> </ul>  |
| 군청 및 사업소 등         | <ul style="list-style-type: none"> <li>각종 보건사업 홍보 및 교육</li> </ul>   |
| 휴양림 및 국립공원 등       | <ul style="list-style-type: none"> <li>치유의 숲 조성, 치유프로그램 개발, 체험프로그램 등 교육 협조</li> </ul>   |
| 교육청·학교(대학 포함)      | <ul style="list-style-type: none"> <li>학교구강보건사업 및 금연사업, 정신건강 등의 사업추진 협조</li> <li>예방접종대상자 파악 및 사업 협조</li> <li>아동, 청소년 보건서비스 제공 및 연계체계 구축</li> <li>지역특화사업추진 시 사업대상자 선정 및 사업추진 협조</li> </ul> |
| 읍·면사무소             | <ul style="list-style-type: none"> <li>각종 보건사업 홍보</li> </ul>  |
| 보건지소·진료소           | <ul style="list-style-type: none"> <li>각종 보건사업 홍보 및 대상자 선정</li> </ul>   |
| 주민생활지원실            | <ul style="list-style-type: none"> <li>보건사업 대상자(취약계층, 저소득, 장애인, 노인) 등 명부공유</li> <li>방문보건사업 대상자 연계 관리</li> <li>의료비 지급을 위한 사전 협의</li> </ul>   |

### 민간자원 연계협력사항

| 기관명                     | 연 계 협 력 사 항   |
|-------------------------|---|
| 의 사 회                   | <ul style="list-style-type: none"> <li>• 휴일진료 협조</li> <li>• 질병모니터망 연계 협조</li> <li>• 긴급구조 및 재난재해시 업무대책 협의</li> <li>• 각종 캠페인 등 보건교육 홍보 협조</li> </ul>  |
| 치 과 의 사 회               | <ul style="list-style-type: none"> <li>• 구강보건의 날 행사</li> <li>• 노인의치보철사업 및 홍보</li> <li>• 금연클리닉사업 홍보</li> </ul>   |
| 약 사 회                   | <ul style="list-style-type: none"> <li>• 각종 캠페인 등 보건교육 홍보 협조</li> <li>• 휴일(공휴일, 명절) 당번약국</li> </ul>   |
| 한 의 사 회                 | <ul style="list-style-type: none"> <li>• 각종 캠페인 등 보건교육 홍보 협조</li> </ul>   |
| 건 강 관 리 협 회             | <ul style="list-style-type: none"> <li>• 암검진사업 전문인력, 차량지원 등</li> </ul>  |
| 장 애 인 협 회               | <ul style="list-style-type: none"> <li>• 각종검진, 보건사업 지원</li> </ul>   |
| 노 인 회                   | <ul style="list-style-type: none"> <li>• 경로당 및 노인대학 순회보건교육</li> <li>• 고혈압 당뇨검사 지원</li> </ul>  |
| 부 녀 자 회                 | <ul style="list-style-type: none"> <li>• 자궁암 및 유방암, 골다공증 사업홍보 등 각종 보건사업 홍보 및 지원</li> </ul>  |
| 요 식 업 협 회               | <ul style="list-style-type: none"> <li>• 수인성 전염병 및 식중독 예방교육</li> <li>• 집단 급식소 종사자 보건검사 실시</li> </ul>  |
| 마 을 건 강 원               | <ul style="list-style-type: none"> <li>• 보건진료소 관내 업무협조 및 보건사업 업무협조</li> </ul>   |
| 자 원 봉 사 센 터<br>(각종봉사단체) | <ul style="list-style-type: none"> <li>• 방문건강관리사업과 연계하여 자원봉사조직 업무협조</li> <li>• 전문자원봉사단 활성화 사업(행복한 POP, 누룩곰팡이와 친구들 등) 협조</li> <li>• 찾아가는 이동자원봉사센터 연계 업무협조</li> <li>• 공공 및 민간자원봉사 프로그램 연계방안 추진</li> <li>• 보건의료취약 지역 거점 봉사단 운영사업과 연계방안 및 업무협조</li> </ul> |

## □ 지역사회 연계협력체계 강화계획

## ○ 공공자원 연계협력 강화계획

| 기관명                           | 연계협력 강화계획  |
|-------------------------------|--|
| 국 민 건 강 관 리 공 단               | • 보건사업 프로그램 운영 시 수시로 회의 개최                               |
| 공사 및 군청·사업소,<br>휴 양 립·국 립 공 원 | • 공공기관에 대한 보건사업프로그램 확대 운영 및 홍보를 위한 행정<br>협조요청 강화         |
| 교 육 청 · 학 교<br>( 대 학 포 함 )    | • 원활한 학교보건사업을 위한 워크숍·간담회 등 개최                            |
| 읍 · 면 사 무 소                   | • 거창군 기관을 통한 보건사업 적극 홍보 및 사업추진 시 내부행정<br>메일 발송 등 협력요청 강화 |
| 보 건 지 소 · 진 료 소               | • 대상자 발굴을 위한 수시 점검 강화                                    |
| 주 민 생 활 지 원 실                 | • 정기회의를 통한 사업정보공유 및 대상자 발굴 연계체계 구축                       |

## ○ 민간자원 연계협력 강화계획

| 기관명   | 연계협력 강화계획   |
|---|---|
| 의사회, 치과의사회,<br>약사회, 한의사회                                | • 의약관련 기관단체와의 정기 간담회 개최 및 협조체계 재정비 실시   |
| 건 강 관 리 협 회   | • 지속적 협력 유지 및 적극적 활동방안 모색을 위한 보고회 등 개최  |
| 주민대표자 단체 및<br>부 녀 자 회 등                                 | • 지역주민의 관심과 욕구를 확실하게 파악할 수 있는 단체로서 마을별<br>보건사업 운영 시 개인적으로 접촉할 수 있는 협력체계를 구축하고,<br>정기적인 보건사업 설명회를 개최하여 홍보를 강화함 |
| 사회복지기관(장애인,<br>노인 등) 및 자원봉<br>사 센터 ( 단 체 )<br>그 밖 의 단 체 | • 취약계층 보건사업관련 간담회, 설문조사 등 실시<br>• 정기적인 회의와 행사를 통하여 저출산·고령화 대책 극복<br>• 보건문제관련 의견수렴 후 보건사업 반영                   |

### 3 지역보건기관 자원 재정비

#### 1) 시설, 장비 확충 및 보강 계획

##### (1) 보건기관 활용도 제고

###### ☐ 추진배경

- 농어촌의료서비스 개선사업으로 이전·신축 완료한 보건기관의 시설 이용 활성화를 위하여 주민의 요구에 맞게 시설개선 필요
- 노인인구 증가와 더불어 보건지소가 건강문제 해결의 중심 역할

###### ☐ 사업목표

| 구 분 | 2015년          | 2016년          | 2017년          | 2018년          |
|-----|----------------|----------------|----------------|----------------|
| 사업량 | 주상면 보건지소 외 2개소 | 북상면 보건지소 외 2개소 | 남상면 보건지소 외 2개소 | 가조면 보건지소 외 1개소 |

###### ☐ 주요내용

|       |  |
|-------|--|
| 주요 내용 | <ul style="list-style-type: none"> <li>○ 건강도움방(찜질방) 설치 내용               <ul style="list-style-type: none"> <li>• 대 상 : 주상면보건지소 외 10개소(규모 16.5㎡)</li> </ul> </li> <li>○ 건강증진실 보강               <ul style="list-style-type: none"> <li>• 걷기운동, 허리운동, 안마 등을 위한 운동기구 설치</li> </ul> </li> </ul> |
|-------|--|

###### ☐ 소요예산

|      | 2015년    | 2016년    | 2017년    | 2018년    |
|------|----------|----------|----------|----------|
| 소요예산 | 90,000천원 | 90,000천원 | 90,000천원 | 60,000천원 |

## (2) 지역주민 건강향상을 위한 장비 확충

☐ 추진배경

- 물리치료 및 재활치료 장비를 연차적으로 확충함으로써 지역주민의 건강향상을 도모
- 의료장비 확충으로 지역주민 뿐만 아니라 장애인 등 취약계층의 건강 증진에 기여할 것임

☐ 사업목표

| 구 분 | 2015년             | 2016년             | 2017년             | 2018년              |
|-----|-------------------|-------------------|-------------------|--------------------|
| 사업량 | 의료장비 3종<br>10대 구입 | 기립훈련기 외<br>12대 구입 | 상부운동기 외<br>14대 구입 | 상하지운동기 외<br>16대 구입 |

☐ 주요내용

|       |   |
|-------|---|
| 주요 내용 | <ul style="list-style-type: none"> <li>○ 물리치료 및 재활치료 장비 확충내용               <ul style="list-style-type: none"> <li>• 물리치료기<br/>(간섭전류치료기 2대, 초음파 치료기 2대, 은침전극자극 치료기 2대)</li> <li>• 재활치료기<br/>(기립훈련기, 재활운동용 트레이드밀, 자전거 운동기, 등속성 운동기, 공압식 운동기, 보바스테이블, 상하좌우조절 평행봉 훈련기, 계단보행 훈련기, 상부운동기, 사다리 연습기, 이중활차 운동기, 작업치료용 테이블, 슬링, 상하지 운동기, 좌식 스텝퍼, 어깨회전 운동기, 무릎운동 테이블, 작업치료실 세트)</li> </ul> </li> </ul> |
|-------|---|

☐ 소요예산

|      | 2015년    | 2016년    | 2017년    | 2018년    |
|------|----------|----------|----------|----------|
| 소요예산 | 50,000천원 | 55,000천원 | 60,000천원 | 65,000천원 |

### (3) 항노화 로컬푸드 힐링 건강센터 건립

#### ☐ 추진배경

- 고혈압, 당뇨, 아토피, 비만, 암 등 만성질환자 관리시 약물치료보다 항노화 로컬푸드를 이용한 식이요법 개선이 요구됨
- 만성질환자 질환치유를 위한 항노화 로컬푸드 레시피 개발, 식이요법, 영양교육 등 질환치유를 위한 건강관리 센터 필요

#### ☐ 사업개요

- 사업위치 : 거창군 보건소 내(이전신축 예정부지 내)
- 사업규모 : 건축면적(3층) : 1,000m<sup>2</sup> 이내
  - 1층 : 로컬푸드 전시 및 체험, 식이교실 운영, 조리 및 실습실
  - 2층 : 질환별 운동, 요가, 교육 및 회의실
  - 3층 : 힐링공간(음악치료, 명상치료 등)
- 조직구성원 : 보건소 방문보건담당 7명
  - 의사, 한의사, 영양사, 간호사, 운동처방사, 조리사
- 사업기간 : 2015년 1월 ~ 2018년 12월
- 사업비 : 2,000백만원
- 사업내용
  - 항노화 로컬푸드를 이용한 질환별 식이요법 레시피 개발
  - 라텍스밴드, 요가, 스트레칭, 맞춤형 운동치유 교육
  - 의료상식 강의 및 교육, 마음치유 프로그램별 힐링공간 조성

#### ☐ 추진계획

- 2015. 1월 : 건강센터 건립을 위한 중장기 추진계획수립 및 용역
- 2015. 2월 : 국가 공모사업 참여 및 신청
- 2015. 4월~12월 : 국비 확보
- 2016. 1월 : 센터 건립을 위한 착수보고회
- 2016. 12월 : 센터 건립(준공)

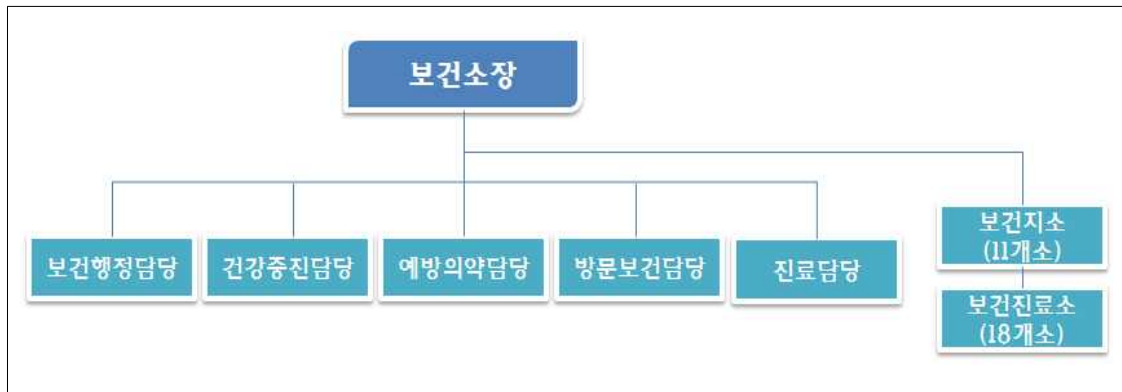
#### ☐ 기대효과

- 로컬푸드 활용한 질환별 레시피 개발, 실습·체험 등 식생활과 생활습관 유도로 합병증 감소 및 면역력 강화

## 2) 인력 확충 및 질적 강화 계획

### (1) 보건기관 의료인력 전문화 및 활성화

#### 거창군 보건기관 조직도



#### 보건기관 및 담당별·직급별 현황

(단위 : 명)

| 구분            | 계   | 5급 | 6급 | 7급 | 8급 | 9급 | 기능 | 계약 | 공무 | 기간제<br>근로자 | 공<br>중<br>보<br>건의 |
|---------------|-----|----|----|----|----|----|----|----|----|------------|-------------------|
| 계             | 105 | 1  | 26 | 25 | 6  | 5  | -  | 3  | 6  | 12         | 21                |
| 보건<br>행정      | 10  | 1  | 1  | 5  | -  | -  | -  | -  | 2  | 1          | -                 |
| 건강<br>증진      | 10  | -  | 3  | 1  | 1  | 1  | -  | -  | 3  | 1          | -                 |
| 예방<br>의약      | 8   | -  | 1  | 2  | 2  | 2  | -  | -  | -  | 1          | -                 |
| 방문<br>보건      | 14  | -  | 1  | 2  | 1  | 1  | -  | -  | -  | 9          | -                 |
| 진료            | 16  | -  | 2  | 5  | 1  | 1  | -  | -  | 1  | -          | 6                 |
| 보건<br>지소      | 29  | -  | 4  | 10 | -  | -  | -  | -  | -  | -          | 15                |
| 보건<br>진료<br>소 | 18  | -  | 14 | -  | 1  | -  | -  | 3  | -  | -          | -                 |

주) 거창군보건소 제출자료 기준(2014년)

- ☐ 보건소 자격종별 의료인력 전문화를 위해 자격종별 현황을 분석한 결과 간호사는 30명, 간호조무사 9명, 임상병리사 4명, 방사선사 3명, 치과위생사 11명, 물리치료사 2명, 기타 6명으로 나타남

- ☐ 보건인력 전문화를 위해 향후 간호조무사의 퇴직인력에 대해서는 신규인력을 간호사로 채용하여 보건소 인력에 대한 전문화 제고할 필요가 있음

### 보건소 자격종별 인력 현황

(단위 : 명)

| 총<br>인원수 | 간호사 | 간호<br>조무사 | 임상<br>병리사 | 방사선사 | 치과<br>위생사 | 물리<br>치료사 | 기타 |
|----------|-----|-----------|-----------|------|-----------|-----------|----|
| 65       | 30  | 9         | 4         | 3    | 11        | 2         | 6  |

- ☐ 보건기관 기간제근로자 신분보장
- 보건기관 기간제근로자는 12명이며, 중장기적으로 기간제 근로자에 대한 고용안정(무기계약직 전환)을 통해 업무추진 효율성 강화와 보건사업 활성화를 제고해야 할 것임
- ☐ 공중보건 의사 업무활성화
- 공중보건의사는 지역 주민을 위한 진료사업을 위주로 운영하고 있으며, 총 21명으로 보건소 6명, 보건지소 15명을 운영하고 있음. 보건요구도 조사에서 지역주민은 치과 의사와 한방의사에 대한 추가적인 배치를 요구함

### 공중보건의사 현황

| 구 분    | 총인원수 | 보건소 | 보건지소 | 비고                          |
|--------|------|-----|------|-----------------------------|
| 인원수(명) | 21   | 6   | 15   | 일반의 14명<br>치과의 3명<br>한방의 4명 |

- 또한, 공중보건의사의 현장중심의 보건사업 추진 활성화를 위해 오전에는 진료위주로 오후에는 보건사업을 시행하는 근무체계를 갖춰야 함
- 보건사업에 대한 주민교육을 실시하여 보건소에서 수행되는 보건사업의 필요성을 알리고, 사업에 대한 의견도 수렴하여 사업발전을 위한 방안을 모색해야 함

## 4 사업분야별 총괄예산

제6기 지역보건의료계획 사업분야별 총괄예산

(단위 : 천원/년)

| 추진분야                                      | 추진과제                | 세부사업                                     | 계          | 2015      | 2016      | 2017      | 2018      |
|---|---------------------|--|------------|-----------|-----------|-----------|-----------|
| 총 합 계                                     |                     |  | 20,621,277 | 5,624,477 | 5,588,145 | 4,647,070 | 4,761,585 |
| 지 역 주 민<br>건강향상<br>위 지 역 보 건<br>의 료 서 비 스 | 분야별 합계              |  | 13,365,877 | 3,335,777 | 3,294,345 | 3,348,170 | 3,387,585 |
|   | 건강생활<br>실천확산        | 소계                                       | 1,763,872  | 419,252   | 435,300   | 451,350   | 457,970   |
|   |                     | 건강습관 형성을<br>위한 건강생활<br>실천                | 436,000    | 100,000   | 106,000   | 112,000   | 118,000   |
|   |                     | 금 연 사 업                                  | 284,120    | 71,000    | 71,000    | 71,050    | 71,070    |
|   |                     | 0세에서100세<br>까지튼튼구강                       | 970,000    | 230,000   | 240,000   | 250,000   | 250,000   |
|   |                     | 건강검진사업                                   | 73,752     | 18,252    | 18,300    | 18,300    | 18,900    |
|   | 예방중심<br>건강관리        | 소계                                       | 2,198,986  | 599,044   | 521,114   | 533,314   | 545,514   |
|   |                     | 스스로 관 리<br>하는 만성질환<br>으로 건강 한<br>거창 만들 기 | 270,030    | 60,030    | 65,000    | 70,000    | 75,000    |
|   |                     | 치매사업 등<br>노인건강관리                         | 774,000    | 186,000   | 191,000   | 196,000   | 201,000   |
|   |                     | 암관리 사업<br>을 통한 지역주민<br>건강 향상             | 298,956    | 139,014   | 51,114    | 53,314    | 55,514    |
|   |                     | 지 역 사 회<br>정신건강 사업                       | 856,000    | 214,000   | 214,000   | 214,000   | 214,000   |
|   | 보건환경<br>안전관리        | 소계                                       | 6,864,019  | 1,688,481 | 1,704,931 | 1,726,506 | 1,744,101 |
|   |                     | 감 염 병<br>예 방 · 관 리                       | 4,133,367  | 1,007,318 | 1,022,768 | 1,043,343 | 1,059,938 |
|   |                     | 공중위생 및 식<br>품 위 생 사 업                    | 146,800    | 35,200    | 36,200    | 37,200    | 38,200    |
|   |                     | 의료인, 의료기<br>사, 의료기관<br>지도 관리사업           | -          | -         | -         | -         | -         |
|   |                     | 약사 및 의약품<br>관 리 사 업                      | -          | -         | -         | -         | -         |
|   |                     | 공중보건 의사<br>보건진료소에<br>대 한 지 도             | 2,583,852  | 645,963   | 645,963   | 645,963   | 645,963   |
|   | 취약계층<br>의료서비스<br>향상 | 소계                                       | 2,539,000  | 629,000   | 633,000   | 637,000   | 640,000   |
|   |                     | 모자보건사업                                   | 351,000    | 85,000    | 87,000    | 89,000    | 90,000    |
|   |                     | 출산지원사업                                   | 1,788,000  | 444,000   | 446,000   | 448,000   | 450,000   |
|   |                     | 취 약 계 층<br>방문건강관리                        | 400,000    | 100,000   | 100,000   | 100,000   | 100,000   |


## 제6기 지역보건의료계획 사업분야별 총괄예산(계속)

(단위 : 천원/년)

| 추진분야                            | 추진과제                            | 세부사업                           | 계         | 2015      | 2016      | 2017      | 2018      |
|---------------------------------|---------------------------------|--------------------------------|-----------|-----------|-----------|-----------|-----------|
| 지역보건의료<br>전달체계<br>구축<br>및<br>확충 | 분야별 합계                          |                                | 4,695,400 | 1,148,700 | 1,148,800 | 1,148,900 | 1,249,000 |
|                                 | 지역보건<br>전달체계<br>개선              | 소계                             | 3,340,000 | 835,000   | 835,000   | 835,000   | 835,000   |
|                                 |                                 | 희망 365 일<br>분만 센터              | 2,108,000 | 527,000   | 527,000   | 527,000   | 527,000   |
|                                 |                                 | 공공의료 강화<br>및 안전한 응급<br>의료체계 구축 | 1,232,000 | 308,000   | 308,000   | 308,000   | 308,000   |
|                                 | 지역보건의료<br>전달체계<br>구축<br>및<br>확충 | 소계                             | 1,355,400 | 313,700   | 313,800   | 313,900   | 414,000   |
|                                 |                                 | 내일의 건강도시<br>거창 만들기             | 628,000   | 132,000   | 132,000   | 132,000   | 232,000   |
|                                 |                                 | 소아과 진료<br>시간 연장                | 720,000   | 180,000   | 180,000   | 180,000   | 180,000   |
|                                 |                                 | 행복나르미<br>센터 사업                 | -         | -         | -         | -         | -         |
|                                 |                                 | 심뇌혈관질환<br>예방사업                 | 7,400     | 1,700     | 1,800     | 1,900     | 2,000     |
|                                 |                                 | 지역보건의료<br>자원연계협력               | -         | -         | -         | -         | -         |
| 지역보건기관<br>자원재정비                 | 분야별 합계                          |                                | 2,560,000 | 1,140,000 | 1,145,000 | 150,000   | 125,000   |
|                                 | 시설장비<br>확충보강                    | 소계                             | 2,560,000 | 1,140,000 | 1,145,000 | 150,000   | 125,000   |
|                                 |                                 | 보건기관<br>활용도 제고                 | 330,000   | 90,000    | 90,000    | 90,000    | 60,000    |
|                                 |                                 | 지역주민 건강<br>향상을 위한<br>의료장비 확충   | 230,000   | 50,000    | 55,000    | 60,000    | 65,000    |
|                                 |                                 | 향노화 로컬푸드<br>힐링 건강센터<br>건립      | 2,000,000 | 1,000,000 | 1,000,000 | -         | -         |
|                                 | 인력확충<br>질적강화                    | 소계                             | -         | -         | -         | -         | -         |
|                                 |                                 | 보건기관 인력<br>전문화 및<br>성숙화        | -         | -         | -         | -         | -         |



## 제6기 지역보건의료계획



### 제6장 국민영양관리시행계획

1. 지역 영양관리 현황과 특성
2. 목표
3. 사업내용



## 제6장 국민영양관리시행계획

### 1 지역 영양관리 현황과 특성

#### 1) 6세미만 영유아 현황

(단위 : 명)

| 구 분         | 2011년 | 2012년 | 2013년 | 2014년 | 비 고 |
|-------------|-------|-------|-------|-------|-----|
| 6세미만<br>영유아 | 3,140 | 3,125 | 3,163 | 3,148 |     |

주) 거창군 인구통계자료 참조

#### 2) 보건소 등록 임신부 현황

(단위 : 명)

| 구 분   | 2011년 | 2012년 | 2013년 | 2014년 | 비 고 |
|-------|-------|-------|-------|-------|-----|
| 임산부 수 | 430   | 420   | 387   | 270   |     |

주) 거창군보건소 모자보건사업 현황 통계자료 참조

#### 3) 관내 학교 및 영양교사 현황

(단위 : 명)

| 구분   | 기관수 | 학생 수   | 급식학교 수 | 영양교사 수 | 비 고                   |
|------|-----|--------|--------|--------|-----------------------|
| 어린이집 | 35  | 1,849  | 35     | —      |                       |
| 유치원  | 16  | 626    | 3      | —      | 공립1, 사립2,<br>병설유치원 13 |
| 초등학교 | 17  | 2,994  | 17     | 6      | 공립16, 사립1             |
| 중학교  | 11  | 2,128  | 11     | —      | 공립7, 사립3,<br>분교1      |
| 고등학교 | 7   | 2,960  | 7      | —      | 공립3, 사립4              |
| 계    | 86  | 10,529 | 86     | 6      |                       |

주) 거창군보건소 현황 통계자료 참조

## 4) 지역아동센터 현황

| 개소 수 | 종사자 수 | 정원  | 현원  | 비 고 |
|------|-------|-----|-----|-----|
| 15   | 31    | 430 | 410 |     |

주) 거창군 주민생활지원실 제출자료 참조

## 5) 경로당 현황


| 합 계 | 경로당수 | 회원수 50명이상 경로당 수 | 비 고 |
|-----|------|-----------------|-----|
| 441 | 411  | 37              |     |

주) 거창군 주민생활지원실 제출자료 참조

## 2 목표

### 1) 비전 및 목표

건강수명 증가를 위한 최적의 영양관리 및 식생활습관 개선



○ 건강식생활 실천율 제고 : 저염선택열

| 지 표  | 2013년 | 2015년 |
|--|-------|-------|
| ‘약간 또는 아주 싱겁게 먹는다’에 응답한 사람의 수                  | 38.2% | 39.0% |
| ‘조리된 음식을 먹을 때 소금이나 간장을 전혀 더 넣지 않는다’에 응답한 사람의 수 | 32.8% | 33.0% |
| ‘전, 부침, 튀김 등을 먹을 때 간강에 찍어 먹지 않는다’에 응답한 사람의 수   | 14.7% | 15.0% |

○ 인구특성에 따른 영양격차 최소화

- 영양관리(교육 및 상담)를 받는 인구비율 1.9%(지역사회 건강조사)에서 2.5%로 증가

○ 생애주기별 영양관리

- 아침결식예방 인구비율 81.9%(지역사회건강조사)에서 82.5%로 증가

○ 만성질환 증가속도 관리

- 정상체중 비율 : 71.0%(지역사회건강조사)에서 71.5%로 증가
- 고혈압 평생 의사진단 경험률 : 24.8(지역사회건강조사)에서 23.0%로 감소

### 2) 추진전략

○ 건강 식생활 실천 환경조성 및 교육·홍보

- 나트륨 저감화 홍보 및 캠페인
- 건강생활인식 확산을 위한 교육 및 홍보사업

○ 생애주기별 영양관리

- 생애주기별 맞춤형 영양관리

○ 만성질환 예방 및 영양관리

- 건강검진결과 만성질환자 영양 사후관리
- 만성질환자에 대한 보건소 내·외 건강증진 프로그램 연계

- 영양플러스사업
  - 임산부·영유아 등 영양 취약계층 지원
- 지역사회 연계 및 자원개발

## 3 사업내용

### 1) 사업총괄표

| 추진분야          | 사업명                      | 사업내용   | 대상         | 인원     | 예산<br>(천원) | 보건소<br>사업여부<br>(○/×) |
|---------------|--------------------------|--|------------|--------|------------|----------------------|
| 대국민<br>홍보/캠페인 | 나트륨 저감화 홍보 및 캠페인         | 나트륨 섭취 줄이기 캠페인,<br>교육 및 홍보, 집단급식소<br>모니터링, 시음회,<br>상시염도측정서비스 | 지역주민       | 3,500명 | 3,900      | ○                    |
|               | 건강식생활 인식확산 홍보            | 홍보관운영, 체성분측정   | 지역주민       | 3,500명 | -          | ○                    |
| 생애주기<br>영양관리  | 임산부 및 영유아<br>영양플러스사업     | 보충식품 제공, 영양관리<br>교육  | 영유아<br>임산부 | 월85명   | 72,406     | ○                    |
|               | 영유아 임산부 영양관리 사업          | 임산부 철분제, 엽산제<br>지원, 모유수유촉진                                   | 임산부        | 350명   | 30,000     | ○                    |
|               | 보육시설·유치원 영양관리사업          | 유아 영양 및<br>비만예방교육  | 유아         | 1,000명 | 6,700      | ○                    |
|               | 취학아동 영양개선사업              | 저소득층 어린이 과일제공<br>및 식생활교육                                     | 어린이        | 150명   | 12,000     | ○                    |
|               | 어린이 튼튼교실 운영              | 영양 및 비만 예방교육 및<br>운동   | 어린이        | 30명    | 3,000      | ○                    |
|               | 청소년 영양비만관리 프로그램<br>운영    | 수영교실 및<br>건강줄넘기교실운영  | 청소년        | 600명   | 5,700      | ○                    |
|               | 성인 영양/비만관리 프로그램<br>운영    | 비만관리교실<br>운영(리권운동)   | 성인         | 60명    | 6,600      | ○                    |
|               | 복지시설 어르신 건강관리<br>프로그램 운영 | 시설방문하여 영양교육,<br>스트레칭 즐거운 체조                                  | 노인         | 2,000명 | 20,000     | ○                    |
| 기반조성          | 지역사회건강조사                 | 지역사회건강조사   | 성인         | 900명   | 47,822     | ○                    |

## 2) 분야별 세부추진 계획

## (1) 대국민 홍보·캠페인

|                     |   |                      |  |               |          |
|---------------------|---|----------------------|--|---------------|----------|
| 추진과제                | 대국민 홍보/캠페인  |                      | <input type="checkbox"/> 중점과제 <input checked="" type="checkbox"/> 일반과제 |               |          |
| 세부사업명               | 나트륨 섭취 줄이기 홍보 및 캠페인   |                      |  |               |          |
| 사업목표                | 사업목표명   |                      | 목표   | 평가방법          |          |
|                     | 투입  | 인력                   | 4명   | 업무분장표         |          |
|                     |   | 예산                   | 3,900천원  | 재정관리시스템       |          |
|                     | 산출  | 캠페인 회수               | 3회   | 캠페인 결과보고서     |          |
|                     |   | 교육 및 홍보 인원           | 2,000명   | 결과보고서         |          |
|                     | 결과  | 집단급식소 모니터링 결과 저염 실천율 | 70%  | 염도측정결과보고서     |          |
| 지역주민 나트륨 섭취 저감화 실천율 |   | 80%                  | 캠페인 결과보고서  |               |          |
| 사업기간                | 2015. 1~12월   |                      |  |               |          |
| 사업대상                | 지역주민  |                      |  |               |          |
| 사업내용                | 나트륨 섭취 줄이기 캠페인, 교육 및 홍보, 집단급식소 모니터링, 콩나물국 시음회<br>가정방문 염도측정 및 1:1상담 교육, 가정조리식품 상시 염도측정 서비스 |                      |  |               |          |
| 인력운용                | 인력명   | 고용형태                 | 자격내용   | 업무내용          | 타업무내용    |
|                     | 박귀선   | 의료기술6급               | 치과위생사  | 영양사업          | 건강생활실천사업 |
|                     | 김윤선   | 간호6급                 | 간호사  | 방문보건사업        | 정신건강사업   |
|                     | 김명정   | 무기계약자                | 간호사  | 건강검진 결과<br>상담 | -        |
|                     | 정해지   | 기간제근로자               | 영양사  | 영양플러스사업       | -        |
| 소요예산                | 계   | 국비                   | 시도비  | 시군구비          | 예산처      |
|                     | 3,900,000원  | 1,950,000원           | 975,000원   | 975,000원      |          |
| 연계사항                | 구분  | 부서명                  | 업무내용   |               |          |
|                     | 사업주요추진부서  | 건강증진담당               | 영양사업   |               |          |
|                     | 연계부서  | 민원봉사과                | 집단급식소 나트륨 섭취 모니터링  |               |          |

|       |  |                   |  |              |          |
|-------|--|-------------------|--|--------------|----------|
| 추진과제  | 건강체중 인식개선                              |                   | <input type="checkbox"/> 중점과제 <input checked="" type="checkbox"/> 일반과제 |              |          |
| 세부사업명 | 건강식생활 인식확산 홍보                          |                   |  |              |          |
| 사업목표  | 사업목표명                                  |                   | 목표   | 평가방법         |          |
|       | 투입                                     | 인력                | 2명   | 업무분장표        |          |
|       |  | 예산                | -  | 재정관리시스템      |          |
|       | 산출                                     | 홍보관 운영 회수         | 3회   | 홍보관 운영 결과보고서 |          |
|       |  | 체성분 측정 인원         | 1,000명   | 체성분측정 대장     |          |
|       | 결과                                     | 2회 이상 체성분 측정자 호전율 | 50%  | 체성분측정 결과보고서  |          |
| 사업기간  | 2015. 1~12월                            |                   |  |              |          |
| 사업대상  | 지역주민                                   |                   |  |              |          |
| 사업내용  | 지역축제장 건강증진 홍보관 운영, 보건소 상시 체성분측정 및 건강상담 |                   |  |              |          |
| 인력운용  | 인력명                                    | 고용형태              | 자격내용   | 업무내용         | 타업무내용    |
|       | 박귀선                                    | 의료기술6급            | 간호조무사  | 영양사업         | 건강생활실천사업 |
|       | 임영조                                    | 무기계약자             | 운동사  | 건강검진 결과 상담   | -        |
|       | 김명경                                    | 무기계약자             | 간호사  | 건강검진 결과 상담   | -        |
| 소요예산  | -                                      |                   |  |              |          |
| 연계사항  | 구분                                     | 부서명               | 업무내용   |              |          |
|       | 사업주요추진부서                               | 건강증진담당            | 홍보관 운영, 체성분 측정   |              |          |
|       | 연계부서                                   | 방문보건담당            | 홍보관 운영   |              |          |
|       | 기타                                     |                   |  |              |          |

## (2) 생애주기 영양관리

|       |   |              |             |  |       |
|-------|---|--------------|-------------|--|-------|
| 추진과제  | 영양플러스   |              |             | <input type="checkbox"/> 중점과제 <input checked="" type="checkbox"/> 일반과제 |       |
| 세부사업명 | 임산부 및 영유아 영양플러스사업   |              |             |  |       |
| 사업목표  | 사업목표명   |              | 목표          | 평가방법   |       |
|       | 투입  | 인력           | 2명          | 업무분장표  |       |
|       |   | 예산           | 72,406천원    | 재정관리시스템  |       |
|       | 산출  | 영양플러스사업 등록자  | 85명         | 보건기관통합정보시스템  |       |
|       |   | 영양플러스 대상자 교육 | 85명         | 교육 결과보고서   |       |
|       | 결과  | 영양플러스 교육 참여율 | 85%         | 교육 결과보고서   |       |
|       |   | 영양플러스사업 만족도  | 85%         | 만족도 결과보고서  |       |
| 사업기간  | 2015. 1~12월   |              |             |  |       |
| 사업대상  | 만 6세(72개월)미만의 영유아, 임산부, 출산·수유부  |              |             |  |       |
| 사업내용  | - 임산부 및 영유아에 대한 대상별 6종 식품패키지 보충식품 제공<br>- 영양플러스사업 영양관리 교육 강화 월1회, 출산 후 6월까지 1회 방문 |              |             |  |       |
| 인력운용  | 인력명   | 고용형태         | 자격내용        | 업무내용   | 타업무내용 |
|       | 신경희   | 의료기술7급       | 치과위생사       | 영양플러스사업  | 금연사업  |
|       | 정혜지   | 기간제근로자       | 영양사         | 영양플러스사업  | -     |
| 소요예산  | 계   | 국비           | 시도비         | 시군구비   | 예산처   |
|       | 72,406,000원   | 36,203,000원  | 18,101,000원 | 18,102,000원  |       |
| 연계사항  | 구분  | 부서명          | 업무내용        |  |       |
|       | 사업주요추진부서  | 건강증진담당       | 영양플러스사업     |  |       |
|       | 연계부서  |              |             |  |       |
|       | 기타  |              |             |  |       |

|       |  |             |  |             |       |
|-------|--|-------------|--|-------------|-------|
| 추진과제  | 생애주기 영양관리                                      |             | <input type="checkbox"/> 중점과제 <input checked="" type="checkbox"/> 일반과제 |             |       |
| 세부사업명 | 임산부·영유아 영양관리사업                                 |             |  |             |       |
| 사업목표  | 사업목표명  |             | 목표   | 평가방법        |       |
|       | 투입   | 인력          | 2명   | 업무분장표       |       |
|       |  | 예산          | 39,500천원   | 재정관리시스템     |       |
|       | 산출   | 철분제·엽산제 지원  | 1,500건   | 보건기관통합정보시스템 |       |
|       |  | 모유수유 교육     | 40명  | 교육 결과보고서    |       |
|       |  | 유축기 대여      | 100명   | 유축기 대여 대장   |       |
|       | 결과   | 모유수유 교육 참여율 | 90%  | 교육 결과보고서    |       |
|       |  | 모유수유 교육 만족도 | 90%  | 만족도 결과보고서   |       |
| 사업기간  | 2015. 1~12월                                    |             |  |             |       |
| 사업대상  | 임신부, 출산·수유부                                    |             |  |             |       |
| 사업내용  | － 임신부 철분제, 엽산제 지원<br>－ 모유수유 촉진을 위한 교육 및 유축기 대여 |             |  |             |       |
| 인력운용  | 인력명  | 고용형태        | 자격내용   | 업무내용        | 타업무내용 |
|       | 신정희  | 보건7급        | 간호조무사  | 모자보건사업      | －     |
|       | 곽민경  | 간호8급        | 간호사  | 분만취약지지원사업   | 검진사업  |
| 소요예산  | 계  | 국비          | 시도비  | 시군구비        | 예산처   |
|       | 39,500,000원                                    | 15,000,000원 | 7,500,000원   | 17,000000원  |       |
| 연계사항  | 구분   | 부서명         | 업무내용   |             |       |
|       | 사업주요추진부서                                       | 건강증진담당      | 모자보건사업   |             |       |
|       | 연계부서   |             |  |             |       |
|       | 기타   |             |  |             |       |

|       |  |               |             |  |           |
|-------|--|---------------|-------------|--|-----------|
| 추진과제  | 임산부 및 영유아(보육시설·유치원 영양관리)   |               |             | <input type="checkbox"/> 중점과제 <input checked="" type="checkbox"/> 일반과제 |           |
| 세부사업명 | 유아 영양관리교육  |               |             |  |           |
| 사업목표  | 사업목표명  |               | 목표          | 평가방법   |           |
|       | 투입   | 인력            | 4명          | 업무분장표  |           |
|       |  | 예산            | 6,700천원     | 재정관리시스템  |           |
|       | 산출   | 유아 영양교육 참여 인원 | 1,000명      | 보건소 내부자료   |           |
|       |  | 인형극 공연        | 2회          | 보건소 내부자료   |           |
| 결과    | 유아 영양교육 경험율  | 50%           | 인구통계 및 교육결과 |  |           |
| 사업기간  | 2015. 4~12월  |               |             |  |           |
| 사업대상  | 보육시설 및 유치원 유아  |               |             |  |           |
| 사업내용  | － 보육교사 교육역량강화 및 교육교재 제작 배부를 통한 유아 영양교육<br>－ 영양, 비만예방 인형극을 통한 유아 영양교육 |               |             |  |           |
| 인력운용  | 인력명  | 고용형태          | 자격내용        | 업무내용   | 타업무내용     |
|       | 박귀선  | 의료기술6급        | 치과위생사       | 영양사업   | 건강생활실천사업  |
|       | 김명경  | 무기계약자         | 간호사         | 보건교육 모니터링  | 건강검진결과 상담 |
|       | 임영조  | 무기계약자         | 운동사         | 보건교육 모니터링  | 건강검진결과 상담 |
|       | 정해지  | 기간제근로자        | 영양사         | 보육교사 역량강화교육  | 영양플러스사업   |
| 소요예산  | 계  | 국비            | 시도비         | 시군구비   | 예산처       |
|       | 6,700,000원   | 3,350,000원    | 1,675,000원  | 1,675,000원   |           |
| 연계사항  | 구분   | 부서명           | 업무내용        |  |           |
|       | 사업주요추진부서   | 건강증진담당        | 영양사업        |  |           |
|       | 연계부서   |               |             |  |           |
|       | 기타   |               |             |  |           |

|           |  |             |  |            |           |
|-----------|--|-------------|--|------------|-----------|
| 추진과제      | 어린이/청소년(저소득층 어린이 건강과일바구니)                |             | <input type="checkbox"/> 중점과제 <input checked="" type="checkbox"/> 일반과제 |            |           |
| 세부사업명     | 취학아동 영양개선사업                              |             |  |            |           |
| 사업목표      | 사업목표명                                    |             | 목표   | 평가방법       |           |
|           | 투입                                       | 인력          | 3명   | 업무분장표      |           |
|           |  | 예산          | 13,500천원   | 재정관리시스템    |           |
|           | 산출                                       | 사업참여 센터 수   | 5개소  | 보건소 내부자료   |           |
|           |  | 영양/식생활교육 회수 | 30회  | 보건소 내부자료   |           |
|           | 결과                                       | 아동 만족도      | 91%  | 보건소 내부자료   |           |
|           |  | 종사자 만족도     | 82.8%  | 보건소 내부자료   |           |
| 아동보호자 만족도 |  | 90%         | 보건소 내부자료   |            |           |
| 사업기간      | 2015. 9~11월                              |             |  |            |           |
| 사업대상      | 지역아동센터 이용 아동                             |             |  |            |           |
| 사업내용      | - 저소득층 어린이 과일제공<br>- 저소득층 어린이대상 영양/식생활교육 |             |  |            |           |
| 인력운용      | 인력명                                      | 고용형태        | 자격내용   | 업무내용       | 타업무내용     |
|           | 박귀선                                      | 의료기술6급      | 치과위생사  | 영양사업       | 건강생활실천사업  |
|           | 김명경                                      | 무기계약자       | 간호사  | 사업 모니터링    | 건강검진결과 상담 |
|           | 임영조                                      | 무기계약자       | 운동사  | 사업 모니터링    | 건강검진결과 상담 |
| 소요예산      | 계  | 국비          | 시도비  | 시군구비       | 예산처       |
|           | 12,000,000원                              | 6,000,000원  | 3,000,000원   | 3,000,000원 |           |
| 연계사항      | 구분                                       | 부서명         | 업무내용   |            |           |
|           | 사업주요추진부서                                 | 건강증진담당      | 영양사업   |            |           |
|           | 연계부서                                     |             |  |            |           |
|           | 기타                                       | 지역아동센터      | 물품 수령확인증 제출  |            |           |

|       |  |                |            |  |           |
|-------|--|----------------|------------|--|-----------|
| 추진과제  | 어린이/청소년(학교기반 영양관리)                                       |                |            | <input type="checkbox"/> 중점과제 <input checked="" type="checkbox"/> 일반과제 |           |
| 세부사업명 | 어린이 튼튼교실 운영  |                |            |  |           |
| 사업목표  | 사업목표명  |                | 목표         | 평가방법   |           |
|       | 투입   | 인력             | 5명         | 업무분장표  |           |
|       |  | 예산             | 3,000천원    | 재정관리시스템  |           |
|       | 산출   | 튼튼교실 참여 학교 수   | 1개교        | 보건소 내부자료   |           |
|       |  | 영양·식생활교육 참여자 수 | 30명        | 보건소 내부자료   |           |
| 결과    | 프로그램 만족도   | 85%            | 보건소 내부자료   |  |           |
| 사업기간  | 2015. 7월   |                |            |  |           |
| 사업대상  | 관내 초등학교 어린이  |                |            |  |           |
| 사업내용  | - 자연속에서의 영양, 비만관리 및 예방 교육<br>- 주2회 신체활동, 기타 건강생활실천 교육 병행 |                |            |  |           |
| 인력운용  | 인력명  | 고용형태           | 자격내용       | 업무내용   | 타업무내용     |
|       | 박귀선  | 의료기술6급         | 치과위생사      | 영양사업   | 건강생활실천사업  |
|       | 신대웅  | 공중보건의          | 치과의사       | 구강관리교육   | 구강보건사업    |
|       | 김명경  | 무기계약자          | 간호사        | 흡연예방교육   | 건강검진결과 상담 |
|       | 임영조  | 무기계약자          | 운동사        | 비만예방 운동교육  | 건강검진결과 상담 |
|       | 정해지  | 기간제근로자         | 영양사        | 영양/식생활교육   | 영양플러스사업   |
|       |  |                |            |  |           |
| 소요예산  | 계  | 국비             | 시도비        | 시군구비   | 예산처       |
|       | 3,000,000원   | 1,500,000원     | 7,500,000원 | 7,500,000원   |           |
| 연계사항  | 구분   | 부서명            | 업무내용       |  |           |
|       | 사업주요추진부서   | 건강증진담당         | 영양사업       |  |           |
|       | 연계부서   |                |            |  |           |
|       | 기타   |                |            |  |           |

|       |   |             |            |  |           |
|-------|---|-------------|------------|--|-----------|
| 추진과제  | 어린이/청소년(학교기반 영양관리)  |             |            | <input type="checkbox"/> 중점과제 <input checked="" type="checkbox"/> 일반과제 |           |
| 세부사업명 | 청소년 영양/비만관리 프로그램 운영   |             |            |  |           |
| 사업목표  | 사업목표명   |             | 목표         | 평가방법   |           |
|       | 투입  | 인력          | 2명         | 업무분장표  |           |
|       |   | 예산          | 5,700천원    | 재정관리시스템  |           |
|       | 산출  | 수영교실 참여자 수  | 60명        | 보건소 내부자료   |           |
|       |   | 줄넘기교실 참여자 수 | 540명       | 보건소 내부자료   |           |
|       | 결과  | 프로그램 만족도    | 85%        | 보건소 내부자료   |           |
| 사업기간  | 2015. 4~9월  |             |            |  |           |
| 사업대상  | 관내 초등학교 및 중학교 학생  |             |            |  |           |
| 사업내용  | － 비만 청소년 수영교실 운영<br>－ 청소년 건강줄넘기교실 운영<br>－ 사업 중 영양/비만예방교육 실시 |             |            |  |           |
| 인력운용  | 인력명   | 고용형태        | 자격내용       | 업무내용   | 타업무내용     |
|       | 박귀선   | 의료기술6급      | 치과위생사      | 프로그램 운영  | 건강생활실천사업  |
|       | 임영조   | 무기계약자       | 운동사        | 사업 모니터링 및 협조   | 건강검진결과 상담 |
| 소요예산  | 계   | 국비          | 시도비        | 시군구비   | 예산처       |
|       | 5,700,000원  | 2,850,000원  | 1,425,000원 | 1,425,000원   |           |
| 연계사항  | 구분  | 부서명         | 업무내용       |  |           |
|       | 사업주요추진부서  | 건강증진담당      | 영양사업       |  |           |
|       | 연계부서  |             |            |  |           |
|       | 기타  |             |            |  |           |

|          |                                 |                   |  |              |           |
|----------|---------------------------------|-------------------|--|--------------|-----------|
| 추진과제     | 성인(비만 및 만성질환 예방 영양관리)           |                   | <input type="checkbox"/> 중점과제 <input checked="" type="checkbox"/> 일반과제 |              |           |
| 세부사업명    | 성인 영양/비만관리 프로그램 운영              |                   |  |              |           |
| 사업목표     | 사업목표명                           |                   | 목표   | 평가방법         |           |
|          | 투입                              | 인력                | 2명   | 업무분장표        |           |
|          |                                 | 예산                | 6,600천원  | 재정관리시스템      |           |
|          | 산출                              | 영양/비만관리 프로그램 운영회수 | 160회   | 보건소 내부자료     |           |
|          |                                 | 영양/비만관리 교육 참석자 수  | 60명  | 보건소 내부자료     |           |
|          | 결과                              | 체지방 감소율           | 70%  | 보건소 내부자료     |           |
| 프로그램 만족도 |                                 | 80%               | 보건소 내부자료   |              |           |
| 사업기간     | 2015. 2~11월                     |                   |  |              |           |
| 사업대상     | 성인 비만자                          |                   |  |              |           |
| 사업내용     | - 비만관리교실 운영<br>(리권운동, 건강생활실천교육) |                   |  |              |           |
| 인력운용     | 인력명                             | 고용형태              | 자격내용   | 업무내용         | 타업무내용     |
|          | 박귀선                             | 의료기술6급            | 치과위생사  | 프로그램 운영      | 건강생활실천사업  |
|          | 임영조                             | 무기계약자             | 운동사  | 사업 모니터링 및 협조 | 건강검진결과 상담 |
| 소요예산     | 계                               | 국비                | 시도비  | 시군구비         | 예산처       |
|          | 6,600,000원                      | 3,300,000원        | 1,650,000원   | 1,650,000원   |           |
| 연계사항     | 구분                              | 부서명               | 업무내용   |              |           |
|          | 사업주요추진부서                        | 건강증진담당            | 영양사업   |              |           |
|          | 연계부서                            |                   |  |              |           |
|          | 기타                              | 관내 체육관            | 운동지도   |              |           |

| 추진과제        | 노인(어르신 영양관리)  | <input type="checkbox"/> 중점과제 <input checked="" type="checkbox"/> 일반과제 |            |           |          |      |          |        |       |             |            |            |            |          |                 |       |          |                  |           |          |           |      |          |    |                |     |          |
|-------------|---|--|------------|-----------|----------|------|----------|--------|-------|-------------|------------|------------|------------|----------|-----------------|-------|----------|------------------|-----------|----------|-----------|------|----------|----|----------------|-----|----------|
| 세부사업명       | 복지시설 어르신 건강관리 프로그램 운영   |  |            |           |          |      |          |        |       |             |            |            |            |          |                 |       |          |                  |           |          |           |      |          |    |                |     |          |
| 사업목표        | <table><tr><th colspan="2">사업목표명</th><th>목표</th><th>평가방법</th></tr><tr><td rowspan="2">투입</td><td>인력</td><td>2명</td><td>업무분장표</td></tr><tr><td>예산</td><td>10,000천원</td><td>재정관리시스템</td></tr><tr><td rowspan="3">산출</td><td>참여 시설 수</td><td>8개소</td><td>보건소 내부자료</td></tr><tr><td>영양/비만관리 교육 참석자 수</td><td>200명</td><td>보건소 내부자료</td></tr><tr><td>운동교육 운영회수</td><td>350회</td><td>보건소 내부자료</td></tr><tr><td>결과</td><td>시설 대표 프로그램 만족도</td><td>90%</td><td>보건소 내부자료</td></tr></table> |  | 사업목표명      |           | 목표       | 평가방법 | 투입       | 인력     | 2명    | 업무분장표       | 예산         | 10,000천원   | 재정관리시스템    | 산출       | 참여 시설 수         | 8개소   | 보건소 내부자료 | 영양/비만관리 교육 참석자 수 | 200명      | 보건소 내부자료 | 운동교육 운영회수 | 350회 | 보건소 내부자료 | 결과 | 시설 대표 프로그램 만족도 | 90% | 보건소 내부자료 |
|             | 사업목표명   |  | 목표         | 평가방법      |          |      |          |        |       |             |            |            |            |          |                 |       |          |                  |           |          |           |      |          |    |                |     |          |
|             | 투입  | 인력   | 2명         | 업무분장표     |          |      |          |        |       |             |            |            |            |          |                 |       |          |                  |           |          |           |      |          |    |                |     |          |
|             |   | 예산   | 10,000천원   | 재정관리시스템   |          |      |          |        |       |             |            |            |            |          |                 |       |          |                  |           |          |           |      |          |    |                |     |          |
|             | 산출  | 참여 시설 수  | 8개소        | 보건소 내부자료  |          |      |          |        |       |             |            |            |            |          |                 |       |          |                  |           |          |           |      |          |    |                |     |          |
|             |   | 영양/비만관리 교육 참석자 수   | 200명       | 보건소 내부자료  |          |      |          |        |       |             |            |            |            |          |                 |       |          |                  |           |          |           |      |          |    |                |     |          |
| 운동교육 운영회수   |   | 350회   | 보건소 내부자료   |           |          |      |          |        |       |             |            |            |            |          |                 |       |          |                  |           |          |           |      |          |    |                |     |          |
| 결과          | 시설 대표 프로그램 만족도  | 90%  | 보건소 내부자료   |           |          |      |          |        |       |             |            |            |            |          |                 |       |          |                  |           |          |           |      |          |    |                |     |          |
| 사업기간        | 2015. 2~12월   |  |            |           |          |      |          |        |       |             |            |            |            |          |                 |       |          |                  |           |          |           |      |          |    |                |     |          |
| 사업대상        | 관내 노인복지시설 입소자 및 이용자   |  |            |           |          |      |          |        |       |             |            |            |            |          |                 |       |          |                  |           |          |           |      |          |    |                |     |          |
| 사업내용        | － 시설 방문으로 영양교육, 스트레칭, 즐거운 체조  |  |            |           |          |      |          |        |       |             |            |            |            |          |                 |       |          |                  |           |          |           |      |          |    |                |     |          |
| 인력운용        | <table><tr><th>인력명</th><th>고용형태</th><th>자격내용</th><th>업무내용</th><th>타업무내용</th></tr><tr><td>박귀선</td><td>의료기술6급</td><td>치과위생사</td><td>프로그램 운영</td><td>건강생활실천사업</td></tr><tr><td>김명경</td><td>무기계약자</td><td>간호사</td><td>영양교육</td><td>건강검진결과 상담</td></tr></table>  |  |            |           | 인력명      | 고용형태 | 자격내용     | 업무내용   | 타업무내용 | 박귀선         | 의료기술6급     | 치과위생사      | 프로그램 운영    | 건강생활실천사업 | 김명경             | 무기계약자 | 간호사      | 영양교육             | 건강검진결과 상담 |          |           |      |          |    |                |     |          |
|             | 인력명   | 고용형태   | 자격내용       | 업무내용      | 타업무내용    |      |          |        |       |             |            |            |            |          |                 |       |          |                  |           |          |           |      |          |    |                |     |          |
|             | 박귀선   | 의료기술6급   | 치과위생사      | 프로그램 운영   | 건강생활실천사업 |      |          |        |       |             |            |            |            |          |                 |       |          |                  |           |          |           |      |          |    |                |     |          |
| 김명경         | 무기계약자   | 간호사  | 영양교육       | 건강검진결과 상담 |          |      |          |        |       |             |            |            |            |          |                 |       |          |                  |           |          |           |      |          |    |                |     |          |
| 소요예산        | <table><tr><th>계</th><th>국비</th><th>시도비</th><th>시군구비</th><th>예산처</th></tr><tr><td>10,000,000원</td><td>5,000,000원</td><td>2,500,000원</td><td>2,500,000원</td><td></td></tr></table>   |  |            |           | 계        | 국비   | 시도비      | 시군구비   | 예산처   | 10,000,000원 | 5,000,000원 | 2,500,000원 | 2,500,000원 |          |                 |       |          |                  |           |          |           |      |          |    |                |     |          |
|             | 계   | 국비   | 시도비        | 시군구비      | 예산처      |      |          |        |       |             |            |            |            |          |                 |       |          |                  |           |          |           |      |          |    |                |     |          |
| 10,000,000원 | 5,000,000원  | 2,500,000원   | 2,500,000원 |           |          |      |          |        |       |             |            |            |            |          |                 |       |          |                  |           |          |           |      |          |    |                |     |          |
| 연계사항        | <table><tr><th>구분</th><th>부서명</th><th>업무내용</th></tr><tr><td>사업주요추진부서</td><td>건강증진담당</td><td>영양사업</td></tr><tr><td>연계부서</td><td></td><td></td></tr><tr><td>기타</td><td>관내 복지시설</td><td>장소제공 및 교육참석자 관리</td></tr></table>  |  |            | 구분        | 부서명      | 업무내용 | 사업주요추진부서 | 건강증진담당 | 영양사업  | 연계부서        |            |            | 기타         | 관내 복지시설  | 장소제공 및 교육참석자 관리 |       |          |                  |           |          |           |      |          |    |                |     |          |
|             | 구분  | 부서명  | 업무내용       |           |          |      |          |        |       |             |            |            |            |          |                 |       |          |                  |           |          |           |      |          |    |                |     |          |
|             | 사업주요추진부서  | 건강증진담당   | 영양사업       |           |          |      |          |        |       |             |            |            |            |          |                 |       |          |                  |           |          |           |      |          |    |                |     |          |
|             | 연계부서  |  |            |           |          |      |          |        |       |             |            |            |            |          |                 |       |          |                  |           |          |           |      |          |    |                |     |          |
| 기타          | 관내 복지시설   | 장소제공 및 교육참석자 관리  |            |           |          |      |          |        |       |             |            |            |            |          |                 |       |          |                  |           |          |           |      |          |    |                |     |          |

## (3) 기반조성

|       |   |  |                 |             |       |
|-------|---|--|-----------------|-------------|-------|
| 추진과제  | 국민식생활 모니터링  | <input type="checkbox"/> 중점과제 <input checked="" type="checkbox"/> 일반과제 |                 |             |       |
| 세부사업명 | 지역사회 건강조사   |  |                 |             |       |
| 사업목표  | 사업목표명   |  | 목표              | 평가방법        |       |
|       | 투입  | 인력   | 1명              | 업무분장표       |       |
|       |   | 예산   | 47,826천원        | 재정관리시스템     |       |
|       | 산출  | 조사 참여자 수   | 900명            | 보건소 내부자료    |       |
|       | 결과  | -  | -               | -           |       |
| 사업기간  | 2015. 8 ~ 10월   |  |                 |             |       |
| 사업대상  | 만19세 이상 성인  |  |                 |             |       |
| 사업내용  | - 대상자 및 가구원정보, 건강행태, 건강검진 및 예방접종, 이환, 의료이용, 사고 및 증독, 활동 제한 및 삶의 질, 보건기관 이용, 사회물리적 환경, 교육 및 경제활동 등 약 250개 문항 |  |                 |             |       |
| 인력운용  | 인력명   | 고용형태   | 자격내용            | 업무내용        | 타업무내용 |
|       | 이채경   | 간호8급   | 간호사             | 지역사회건강조사    | 치매    |
| 소요예산  | 계   | 국비   | 시도비             | 시군구비        | 예산처   |
|       | 47,826,000원   | 23,913,000원  | -               | 23,913,000원 |       |
| 연계사항  | 구분  | 부서명  | 업무내용            |             |       |
|       | 사업주요추진부서  | 방문보건담당   | 지역사회 건강조사       |             |       |
|       | 연계부서  |  |                 |             |       |
|       | 기타  | 경상대학교  | 통계 등 조사 위탁기관 업무 |             |       |


## 3) 추진일정

| 추진분야          | 사업내용   | 추진일정(월) |   |   |   |   |   |   |   |   |    |    |    |
|---------------|--|---------|---|---|---|---|---|---|---|---|----|----|----|
|               |  | 1       | 2 | 3 | 4 | 5 | 6 | 7 | 8 | 9 | 10 | 11 | 12 |
| 대국민<br>홍보·캠페인 | 나트륨 저감화 홍보·캠페인,<br>건강 환경조성                     |         |   |   |   |   |   |   |   |   |    |    |    |
| 생애주기별<br>영양관리 | 보충식품제공, 철분제지원,<br>모유수유촉진, 생애주기별<br>영양 및 비만관리교육 |         |   |   |   |   |   |   |   |   |    |    |    |
| 기반조성          | 지역사회건강조사                                       |         |   |   |   |   |   |   |   |   |    |    |    |

## 4) 자체평가

| 항 목                   | 평가지표           | 평가기준   | 배점             | 평가시기 |
|-----------------------|----------------|--|----------------|------|
| 투입평가<br>(20점)         | 예산 및<br>인력 투입  | <ul style="list-style-type: none"> <li>- 인력 및 예산 90%이상</li> <li>- 인력 및 예산 80%이상 90%미만</li> <li>- 인력 및 예산 80%미만</li> </ul>    | 10<br>6<br>4   | 12월  |
| 산출평가<br>(60점)         | 계획량 대비<br>추진율  | <ul style="list-style-type: none"> <li>- 사업량 추진실적 90%이상</li> <li>- 사업량 추진실적 80%이상 90%미만</li> <li>- 사업량 추진실적 80%미만</li> </ul> | 30<br>18<br>12 | 12월  |
| 영향 및<br>결과평가<br>(20점) | 사업목표<br>달성도 평가 | <ul style="list-style-type: none"> <li>- 목표량 추진실적 90%이상</li> <li>- 목표량 추진실적 80%이상 90%미만</li> <li>- 목표량 추진실적 80%미만</li> </ul> | 10<br>6<br>4   | 12월  |

## 제6기 지역보건의료계획



## 제7장 지역보건의료계획 수립활동

1. 지역보건의료계획 수립 세부추진 절차
2. 기획팀 및 심의위원 현황
3. 주요 지역보건의료계획 수립활동



## 제7장 지역보건의료계획 수립활동

### 1 지역보건의료계획 수립 세부추진절차

| 과 정               | 내 용   | 시행시기      |
|-------------------|---|-----------|
| 기획팀 구성            | <ul style="list-style-type: none"> <li>지역보건의료계획 기획팀 구성</li> <li>계획수립 전 과정에 참여 및 의사소통 활성화</li> <li>지역사회 다양한 주민이 참여할 수 있도록 구성</li> </ul>  | 2014. 5~6 |
| 지역사회<br>현황분석      | <ul style="list-style-type: none"> <li>지역개황도, 지역의 건강수준, 지역사회의 관심과 장점, 지역보건체계, 건강문제와 해결능력에 영향을 미치는 환경에 대한 분석               <ul style="list-style-type: none"> <li>추진과제 설정 및 세부사업계획 수립시 활용</li> </ul> </li> </ul> | 2014. 7   |
| 제5기 자체평가          | <ul style="list-style-type: none"> <li>제5기 지역보건의료계획 수립과정 및 시행결과 평가               <ul style="list-style-type: none"> <li>보건소 내부 직원간 충분한 토의</li> <li>제6기 지역보건의료계획에 반영할 시사점 도출</li> </ul> </li> </ul>              | 2014. 8   |
| 비전 및 목표설정         | <ul style="list-style-type: none"> <li>계획의 방향성 제시 - 비전 및 목표 토의</li> <li>지역사회 현황 및 전망에 근거한 사업계획 수립의 체계도를 통한 위계성 파악</li> </ul>  | 2014. 8   |
| 추진과제 도출           | <ul style="list-style-type: none"> <li>향후 4년간 추진할 전략적 방향 설정</li> <li>추진과제는 지역사회 현황분석 결과를 토대로 정책방향, 건강문제, 수행방법, 지역특성을 고려하여 도출</li> </ul>   | 2014. 9   |
| 세부사업계획 수립         | <ul style="list-style-type: none"> <li>비전, 목표, 추진과제 달성을 위한 구체적 수행계획 수립</li> <li>지역보건서비스, 전달체계, 지역보건기관 자원 측면에서 구체적으로 작성함</li> </ul>  | 2014. 9   |
| 지역보건의료계획<br>공고 실시 | <ul style="list-style-type: none"> <li>계획수립내용 2주 이상 공고하여 지역주민 의견수렴 (지역보건법 시행령 제4조 3항)</li> </ul>  | 2014. 10  |
| 의회의결              | <ul style="list-style-type: none"> <li>사군구 및 시도 의결을 거쳐 제출 (지역보건법 제3조 1항)</li> </ul>   | 2014. 10  |
| 제출                | <ul style="list-style-type: none"> <li>사군구 계획은 시도지사에게 전년도 10월말까지 제출</li> <li>시도는 복지부 장관에게 전년도 12월말까지 제출</li> </ul>  | 2014. 10  |

## 2 기획팀 및 심의위원 현황

### 1) 제6기 지역보건의료계획 수립 기획팀

| 팀장 : 보건소장  |   |  |
|--|---|--|
| 총괄 기획반   | 보건서비스 기획반   | 보건기관 정책 기획반  |
| 반장 : 이건호   | 반장 : 김경애  | 반장 : 이정현   |
| <ul style="list-style-type: none"> <li>· 김춘미</li> <li>· 정미련</li> <li>· 이은정</li> </ul>  | <ul style="list-style-type: none"> <li>· 박귀선 · 곽민경</li> <li>· 신경희 · 주순영</li> <li>· 김영희 · 강희주</li> <li>· 김운선 · 이채경</li> <li>· 허선영 · 서영진</li> <li>· 신미영 · 신정희</li> </ul>  | <ul style="list-style-type: none"> <li>· 추연욱</li> <li>· 최정석</li> <li>· 이천두</li> <li>· 박영순</li> <li>· 손계순</li> </ul>            |
| 담당업무   | 담당업무  | 담당업무   |
| <ul style="list-style-type: none"> <li>· 자료수집, 분석 등 계획총괄·추진</li> <li>· 현황분석</li> <li>· 성과와 개선과제</li> <li>· 비전·추진체계</li> <li>· 성과목표 계획 등</li> </ul> | <ul style="list-style-type: none"> <li>· 제5기 수립과정 및 시행결과 자체평가</li> <li>· 분야별 추진과제 사업별 세부실행계획수립 (건강증진 등 16개 사업)</li> <li>· 국민영양관리 시행계획 수립</li> <li>· 그 외 보건사업</li> </ul> | <ul style="list-style-type: none"> <li>· 지역보건전달체계 개선</li> <li>· 지역사회 협력</li> <li>· 보건기관 자원 재정비 등 (시설, 인력, 장비, 예산확충)</li> </ul> |

## 2) 제6기 지역보건의료계획 수립 심의위원회

|           |   |           |          |        |                          |              |           |                |          |    |  |
|-----------|---|-----------|----------|--------|--------------------------|--------------|-----------|----------------|----------|----|--|
| 위원회명      | 거창군건강생활실천협의회 및 지역보건의료심의위원회  |           |          |        |                          |              | 소관부서      | 보건소            |          |    |  |
| 근거법령      | 거창군 건강생활실천협의회 및 지역보건의료심의위원회 설치 운영에 관한 조례  |           |          |        |                          |              | 설치일자      | 1996.9.19      |          |    |  |
| 목적·기능     | ◎ 목적 : 건강증진 관련 심의·조정·자문<br>◎ 기능<br>- 군민의 건강증진 시책의 수립·시행에 관한사항<br>- 군민 건강증진에 관련된 제도에 관한사항<br>- 군내 보건의료의 실태조사에 관한사항<br>- 지역보건의료계획의 수립에 관한사항 |           |          |        |                          |              |           |                |          |    |  |
| 위원회<br>구성 | 합계  | 위원 현황(명)  |          |        |                          | 외부인사 참여현황(명) |           |                |          |    |  |
|           |   | 위원장       | 위 원      |        |                          | 외부인사<br>구성원수 | 외부인사 선정방법 |                |          |    |  |
|           |   |           | 당연       | 위촉     | 기타                       |              | 자체<br>추천  | 외부<br>기관<br>추천 | 공개<br>모집 | 기타 |  |
|           | 12  | 부군수       | 3        | 9      | -                        | 0            | -         | -              | -        | -  |  |
| 운영실적      | 개 회 회 수   |           |          |        | 개 회 방 법                  |              |           |                |          |    |  |
|           | 2012년   |           | 2013년    |        | 2012년                    |              |           | 2013년          |          |    |  |
|           |   |           |          |        | 회의                       | 서면           | 기타        | 회의             | 서면       | 기타 |  |
|           | 1회  |           | -회       |        | -회                       | 1회           | -회        | -회             | -회       | -회 |  |
| 위원명단      | 성명  | 직업(직위)    | 출생<br>년도 | 성<br>별 | 선정배경<br>(*당연직 제외:상세히 기술) |              | 위촉일       | 임기<br>만료일      | 비고       |    |  |
|           | 장민철   | 부군수       | 1959년    | 남      |                          |              | 13.07.19  |                | 당연직      |    |  |
|           | 이재운   | 보건소장      | 1955년    | 남      |                          |              | 13.07.22  |                | “        |    |  |
|           | 이동순   | 주민생활지원실장  | 1956년    | 남      |                          |              | 13.02.13  |                | “        |    |  |
|           | 김영효   | 의 사 회     | 1963년    | 남      | 보건의료기관 단체 및 전문가의<br>의견   |              | 14.01.17  | 16.01.17       | 위촉       |    |  |
|           | 김병규   | 약 사 회     | 1936년    | 남      | “                        |              | 13.01.01  | 15.01.01       | “        |    |  |
|           | 정운배   | 치과의사회     | 1960년    | 남      | “                        |              | 14.01.17  | 16.01.17       | 위촉       |    |  |
|           | 황진희   | 경남도립대학    | 1964년    | 여      | “                        |              | 13.01.01  | 15.01.01       | “        |    |  |
|           | 윤내현   | 교육지원과장    | 1955년    | 남      | 교육 관련기관·단체 의견            |              | 14.01.17  | 14.09.18       | 해촉       |    |  |
|           | 이정현   | 교육지원과장    | 1958년    | 남      | 교육 관련기관·단체 의견            |              | 14.09.18  | 16.09.18       | 위촉       |    |  |
|           | 이태열   | 건강보험공단지사장 | 1958년    | 남      | 보험공단 등 관련기관 단체의 의견       |              | 14.01.17  | 16.01.17       | 위촉       |    |  |
|           | 윤 구   | 아림신문사 사장  | 1947년    | 남      | 지역언론 관련기관 단체의 의견         |              | 13.01.01  | 15.01.01       | “        |    |  |
|           | 추교운   | 거창적십자병원장  | 1953년    | 남      | 보건의료관련기관 단체 및<br>전문가의 의견 |              | 13.01.01  | 15.01.01       | “        |    |  |
|           | 김미경   | 여성단체회장    | 1964년    | 여      | 지역주민 관련기관·단체의 의견         |              | 13.01.01  | 14.09.18       | 해촉       |    |  |
|           | 백강희   | 여성단체회장    | 1965년    | 여      | 지역주민 관련기관·단체의 의견         |              | 14.09.18  | 16.09.18       | 위촉       |    |  |
| 기타사항      |   |           |          |        |                          |              |           |                |          |    |  |

### 3 주요 지역보건의료계획 수립활동

#### 1) 기획팀 계획수립 활동

##### (1) 1차 착수보고 회의

| 회의일시 | <input type="checkbox"/> 2014. 7. 21(15:00~16:00)   |  |
|------|---|--|
| 회의목적 | <input type="checkbox"/> 착수보고   |  |
| 참석자  | <input type="checkbox"/> 총괄실무자 2명, 책임연구원 1명   |  |
| 검토내용 | <input type="checkbox"/> 착수보고 내용 및 향후 일정협의, 자료요청  |  |
| 중점사항 | 주요사항  | 반영여부   |
|      | <ul style="list-style-type: none"> <li>• 용역수행 착수보고</li> <li>• 향후 일정협의 및 교육참석 협의</li> <li>• 용역참고 자료요청 등</li> </ul> | <ul style="list-style-type: none"> <li>• 향후 일정에 대한 업무협의</li> <li>• 교육일정 참석 및 기획팀 전체 회의일정 협의</li> </ul> |

##### (2) 2차 제6기 보건의료계획서 작성교육 참석

| 회의일시 | <input type="checkbox"/> 2014. 7. 24(09:00~16:30)   |   |
|------|---|---|
| 회의목적 | <input type="checkbox"/> 제6기 보건의료계획서 및 통합건강증진사업계획서 작성 교육(경상남도통합건강증진사업지원단, 경상대학교)  |   |
| 참석자  | <input type="checkbox"/> 총괄실무담당자 1명 외 3명, 책임연구원 1명  |   |
| 검토내용 | <input type="checkbox"/> 제6기 보건의료계획서 및 통합건강증진사업계획서 작성 방법 검토   |   |
| 중점사항 | 주요사항  | 반영여부  |
|      | <ul style="list-style-type: none"> <li>• 보건의료계획서 작성 기획과정</li> <li>• 보건의료계획서 작성 개요 및 지침</li> <li>• 보건의료계획서 개요 및 지침, 사례</li> <li>• 조별토의(해결방안 논의)</li> </ul> | <ul style="list-style-type: none"> <li>• 교육내용 계획서 반영</li> <li>• 계획서 추진결과 향후 경상남도 통합건강증진사업지원단 검토계획 수립</li> </ul> |

## (3) 3차 기획팀 전체회의

| 회의일시 | <input type="checkbox"/> 2014. 7. 29(17:00~18:00)   |   |
|------|---|---|
| 회의목적 | <input type="checkbox"/> 제6기 지역보건의료계획 수립 지침 및 교육내용  |   |
| 참석자  | <input type="checkbox"/> 보건소장 및 기획팀 전원, 책임연구원   |   |
| 검토내용 | <input type="checkbox"/> 세부추진과제 선정 및 세부계획수립 내용  |   |
| 중점사항 | 주요사항  | 반영여부  |
|      | <ul style="list-style-type: none"> <li>제6기 계획수립 추진일정 보고</li> <li>제5기 평가 및 제6기 세부계획수립 지침 및 교육내용 설명</li> <li>질의 및 토의</li> </ul> | <ul style="list-style-type: none"> <li>제5기 평가 및 제6기 세부계획수립에 따른 향후 추진사항 의견수렴 및 지침내용 설명</li> <li>지침내용에 따른 질의사항에 대한 검토 및 향후 일정 반영</li> </ul> |

|  |  |   |
|--|--|---|
|  |  |  |
| 소장님 인사말씀   | 담당주사 회의진행 모습   | 용역업체 연구원 계획서 작성방법 설명  |

## (4) 4차 기획팀 총괄실무자 회의

| 회의일시 | <input type="checkbox"/> 2014. 8. 5(16:00~17:00)   |   |
|------|--|---|
| 회의목적 | <input type="checkbox"/> 설문조사 내용 및 일정협의  |   |
| 참석자  | <input type="checkbox"/> 총괄실무자 2명, 책임연구원   |   |
| 검토내용 | <input type="checkbox"/> 설문조사 세부내용 검토 및 조사일정 협의  |   |
| 중점사항 | 주요사항   | 반영여부  |
|      | <ul style="list-style-type: none"> <li>설문조사 세부내용 검토</li> <li>설문조사 일정 협의</li> <li>자료수령 및 추가 자료요청</li> </ul> | <ul style="list-style-type: none"> <li>설문조사 내용 수정 반영</li> <li>설문조사 일정 확정</li> </ul> |

## (5) 5차 기획팀 총괄실무자 회의

| 회의일시 | <input type="checkbox"/> 2014. 8. 20(16:00~17:00)   |   |
|------|---|---|
| 회의목적 | <input type="checkbox"/> 설문조사지 배부 및 현황분석 자료 검토  |   |
| 참석자  | <input type="checkbox"/> 총괄실무자 2명, 책임연구원  |   |
| 검토내용 | <input type="checkbox"/> 설문조사지 배부 계획 및 현황분석 세부내용 검토   |   |
| 중점사항 | 주요사항  | 반영여부  |
|      | <ul style="list-style-type: none"> <li>• 설문조사지 배부계획 및 향후 회수방안 협의</li> <li>• 현황분석 자료 검토</li> <li>• 향후 추진일정 협의</li> </ul> | <ul style="list-style-type: none"> <li>• 보건기관 조사분 설문지에 대한 배부계획 수립</li> <li>• 설문조사지 배부</li> <li>• 현황분석 수정내용 검토 반영</li> </ul> |

## (6) 6차 기획팀 총괄실무자 회의

| 회의일시 | <input type="checkbox"/> 2014. 9. 5(14:00~16:00)   |  |
|------|--|--|
| 회의목적 | <input type="checkbox"/> 추진사항 점검 및 현황분석 결과자료 검토 등  |  |
| 참석자  | <input type="checkbox"/> 총괄실무자 2명, 책임연구원 외 2명  |  |
| 검토내용 | <input type="checkbox"/> 현황분석 결과자료 및 제5기 평가자료 검토   |  |
| 중점사항 | 주요사항   | 반영여부   |
|      | <ul style="list-style-type: none"> <li>• 설문조사 결과에 따른 설문지 회수</li> <li>• 추진사항 점검 회의</li> <li>• 현황분석 결과자료 검토</li> <li>• 제5기 평가자료 세부사항 검토 등</li> </ul> | <ul style="list-style-type: none"> <li>• 미회수 설문지에 대한 회수요청</li> <li>• 향후 추진사항 재점검</li> <li>• 현황분석 결과자료 수정 반영</li> <li>• 제5기 평가자료 수정 반영</li> </ul> |

## (7) 7차 기획팀 추진과제 선정회의

| 회의일시 | <input type="checkbox"/> 2014. 9. 12(17:00~18:00)  |  |
|------|--|--|
| 회의목적 | <input type="checkbox"/> 세부 추진과제 선정 검토   |  |
| 참석자  | <input type="checkbox"/> 기획팀 전원  |  |
| 검토내용 | <input type="checkbox"/> 보건서비스 세부 추진과제 선정 검토   |  |
| 중점사항 | 주요사항   | 반영여부   |
|      | <ul style="list-style-type: none"> <li>• 세부 추진과제별 사업내용 검토</li> <li>• 보건서비스 세부 추진과제 검토</li> <li>• 세부 추진과제 우선순위 선정을 위한 내부 설문조사 시행</li> </ul> | <ul style="list-style-type: none"> <li>• 세부 추진과제에 대한 사업별 수정사항 반영</li> <li>• 세부 추진과제 우선순위 선정 결과 반영</li> </ul> |

## (8) 8차 기획팀 총괄실무자 회의

| 회의일시 | <input type="checkbox"/> 2014. 9. 16(16:00~17:00)   |   |
|------|---|---|
| 회의목적 | <input type="checkbox"/> 설문조사 결과 및 추진과제별 사업계획 검토  |   |
| 참석자  | <input type="checkbox"/> 총괄실무자 2명, 책임연구원  |   |
| 검토내용 | <input type="checkbox"/> 설문조사 분석 결과 검토 및 비전 및 추진체계 검토 등   |   |
| 중점사항 | 주요사항  | 반영여부  |
|      | <ul style="list-style-type: none"> <li>• 설문조사 분석 결과 보고</li> <li>• 비전 및 추진체계 검토</li> <li>• 추진과제별 사업계획서 검토 등</li> </ul> | <ul style="list-style-type: none"> <li>• 설문조사 결과에 대한 상세설명 자료 분석결과, 반영</li> <li>• 비전 및 추진체계 의견수렴</li> <li>• 추진과제별 사업계획 내용수정</li> </ul> |

## (9) 9차 기획팀 전체회의(용역결과 사전보고)

| 회의일시 | <input type="checkbox"/> 2014. 9. 26(17:00~18:00)  |   |
|------|--|---|
| 회의목적 | <input type="checkbox"/> 제6기 지역보건의료계획 수립 용역결과 사전결과 검토  |   |
| 참석자  | <input type="checkbox"/> 보건소장 및 기획팀 전원, 책임연구원  |   |
| 검토내용 | <input type="checkbox"/> 용역결과 사전보고 및 세부사항 점검   |   |
| 중점사항 | 주요사항   | 반영여부  |
|      | <ul style="list-style-type: none"> <li>• 용역결과 사전보고회 개최</li> <li>• 질의 및 토의, 수정사항 논의</li> <li>• 중간보고회 개최에 따른 업무협의</li> </ul> | <ul style="list-style-type: none"> <li>• 추진과제에 세부사항 검토 및 수정사항 반영</li> <li>• 비전 및 추진체계와 사업별 지표 및 목표 수정 반영</li> </ul> |

## (10) 경상남도통합건강증진사업지원단 자문

| 회의일시 | <input type="checkbox"/> 2014. 9. 30(16:00~18:00)   |  |
|------|---|--|
| 회의목적 | <input type="checkbox"/> 제6기 지역보건의료계획 수립 결과 자문  |  |
| 참석자  | <input type="checkbox"/> 경상대학교 박기수 교수, 총괄실무자 외 2명   |  |
| 검토내용 | <input type="checkbox"/> 제6기 지역보건의료계획 수립 결과 검토 및 수정사항   |  |
| 중점사항 | 주요사항  | 반영여부   |
|      | <ul style="list-style-type: none"> <li>• 현황분석 수정보완사항 질의, 검토</li> <li>• 제5기 평가내용에 대한 사항 지적</li> <li>• 비전 및 전략체계에 대한 자문</li> <li>• 추진과제별 세부사업내용에 대한 질의 및 자문, 수정사항 자문</li> </ul> | <ul style="list-style-type: none"> <li>• 자문내용에 대한 구체적 사항별로 정리하여 제6기 지역보건의료계획 수립에 모두 반영함</li> </ul> |

“내일의 도시 창조 거창”



## 거창군



수신자 내부결재  
(경유)

## 제 목 제6기 지역보건의료계획 작성을 위한 회의 개최

제6기(2015-2018)지역보건의료계획 작성을 위한 관계자 회의를 다음과 같이 개최코자 합니다.

1. 일 시 : 2014. 7. 29(화) 16:00~18:00
2. 장 소 : 보건소 건강증진실
3. 참석대상 : 전 담당주사, 보건소 16개 업무 담당자, 용역회사
4. 내 용
  - 제6기 지역보건의료계획 작성 지침 설명 및 교육
    - 지역보건의료계획 작성 개요
    - 5기와 6기의 달라진 점
    - 지역보건의료계획 해당업무(16개 업무)
    - 제6기 지역보건의료계획 수립과정 및 과정별 주요내용
    - 제5기 지역보건의료계획 성과와 개선과제
    - 제6기 세부사업 작성서식 및 참고자료 안내
  - 제6기 지역보건의료계획 작성 관련 질의 및 토론
  - 용역사(한국지역정책기획원) 진행계획 및 요청자료 설명
    - ※ 회의자료 교육 당일 배부. 끝

★주무관 이은정 보건행정담당주사 이건호 보건소장 07/29 이재윤

협조자 진료담당주사 정미련 방문보건담당주사 김춘미 예방의약담당주사 이정현

건강증진담당 김경애

시행 보건소-18917 ( 2014.07.29. ) 접수 ( )

우 670-802 경남 거창군 거창읍 강남로 1길 170번지 / <http://www.gcgn.go.kr>

전화 (055)940-8343 / 전송 (055)940-8309 / [mangu69@korea.kr](mailto:mangu69@korea.kr) / 공개

“내일의 도시 창조 거창”



## 거창군



수신자 내부결재

(경유)

제 목 제6기 지역보건의료계획(2015~2018)수립을 위한 지역주민 대상 설문조사 계획

보건행정과-12055(2014.06.11)호와 관련하여 제6기 지역보건의료계획(2015~2018) 수립을 위한 지역주민 대상 설문조사를 다음과 같이 실시하고자 합니다.

- 설문조사 대상 : 600명
  - 보건기관 직원 : 68명
  - 읍면사무소 직원 : 60명
  - 3개교 교직원 : 30명
  - 병원 관계자 : 15명
  - 지역주민 : 160명(보건기관 및 의료기관 내소주민)
  - 주민대표(전읍면 이장단) : 267명
- 설문지 배부 : 문서 채송함 및 우편 배송
- 설문지 회수 : 보건소에서 직접 회수
- 회수일자 : 2014. 9. 5(금)

붙임 : 설문지 배부 내역 1부. 끝.

-----

★주무관      이은정      보건행정담당주사 이건호      보건소장      08/28  
   이재윤

협조자

시행      보건소-21820      ( 2014.08.28. ) 접수      (      )

우 670-802      경남 거창군 거창읍 강남로 1길 170번지      / <http://www.gcgn.go.kr>

전화 (055)940-8315      /전송 (055)940-8309      / [mangu69@korea.kr](mailto:mangu69@korea.kr)      / 공개

“내일의 도시 창조 거창”



## 거창군



수신자 내부결재

(경유)

## 제 목 제6기 지역보건의료계획 우선순위 선정을 위한 회의 개최(2차)

제6기(2015-2018)지역보건의료계획 우선순위 선정을 위한 2차 회의를 다음과 같이 개최코자 합니다.

1. 일 시 : 2014. 9. 12(금) 15:00~16:00
2. 장 소 : 보건소 건강증진실
3. 참석대상 : 보건소 16개 업무 담당자
4. 내 용
  - 제6기 지역보건의료계획 우선순위 선정
    - 작성된 세부사업 수정 및 보완사항 검토
    - 현황분석 보완
    - 중장기 추진과제 우선순위 선정
    - 지역보건의료계획 평가영역별 평가내용 숙지
  - 제6기 지역보건의료계획 작성 관련 질의 및 토론
    - ※ 회의자료 교육 당일 배부. 끝

★주무관 이은정 보건행정담당주사 이건호 보건소장 09/12 이재윤  
 협조자 진료담당주사 정미련 방문보건담당주사 김춘미 예방의약담당주사 이정현  
 건강증진담당 김경애

시행 보건소-23068 ( 2014.09.12. ) 접수 ( )  
 우 670-802 경남 거창군 거창읍 강남로 1길 170번지 / http://www.gcgn.go.kr  
 전화 (055)940-8315 /전송 (055)940-8309 / mangu69@korea.kr / 공개

## 2) 심의위원회 용역 중간보고회

“내일의 도시 창조 거창”



거창군



수신자 수신자참조

(경유)

제 목 『제6기 거창군 지역보건의료계획』 수립 용역 중간보고회 개최

1. 평소 보건사업에 관심을 가져 주심에 감사드립니다.

2. 『제6기 거창군 지역보건의료계획』 수립 용역 중간보고회를 다음과 같이 개최하오니 참석하시어 계획 수립에 많은 의견을 제시하여 주시기 바랍니다.

가. 일 시 : 2014. 9. 29.(월) 14:00 ~

나. 장 소 : 거창군청 중회의실(지하1층)

다. 참석대상 : 지역보건의료심의위원회 위원(12명)

라. 보 고 자 : 한국지역정책기획원 정성민

마. 내 용 : 제6기 지역보건의료계획 용역 중간보고, 의견수렴 등

붙 임 : 제6기 지역보건의료계획 용역 중간보고회 참석대상자 명단 1부. 끝.

거창군



수신자 거창적십자병원장, 거창군의사회장, 거창군약사회장, 거창군치과의사회장, 아림신문사장, 거창군여성단체협의회장

★주무관 이은정 보건행정담당주사 이건호 보건소장 전결 09/24  
대결 이건호

협조자

시행 보건소-24173 ( 2014.09.24. ) 접수 ( )

우 670-802 경남 거창군 거창읍 강남로 1길 170번지 / <http://www.gcgn.go.kr>

전화 (055)940-8315 /전송 (055)940-8309 / [mangu69@korea.kr](mailto:mangu69@korea.kr) / 공개

“내일의 도시 창조 거창”



## 거창군



수신자 내부결재

(경유)

제 목 『제6기 거창군 지역보건의료계획』 용역 중간보고회 결과 보고

보건소-24063(2014.9.23)호 및 보건소-24173(2014.9.24)호와 관련 『제6기 거창군 지역보건의료계획』 수립 용역 중간보고회 결과를 다음과 같이 보고합니다.

1. 일 시 : 2014. 9. 29.(월) 14:00 ~
2. 장 소 : 군청 중회의실
3. 참석위원 : 지역보건의료심의위원회 위원 11명
4. 보 고 자 : 정성민 책임연구원(한국지역 정책기획원)
5. 보고내용
  - 지역보건의료 현황분석 및 제5기 계획의 성과와 개선과제
  - 제6기(2015~2018) 지역보건의료계획 중장기 추진과제 선정
  - 분야별 세부사업계획 수립(지역보건서비스, 전달체계 구축, 자원 재정비)
6. 질의 및 답변
  - 거창군약사회장 : 보건사업에 노인보다 어린이를 위한 사업을 우선적으로 실시해 주면 좋겠음
  - 거창군의사회장 : 우리 지역은 노인 인구 증가로 인해 만성질환자가 증가하고 있는데 고혈압, 당뇨병 환자의 체계적인 관리가 필요함
  - 국민건강보험공단 거창지사장 : 우리 지역의 보건사업 취약부분이 무엇인지를 파악하여 거창만의 특색있는 사업계획을 수립해 주면 좋겠고, 군민의 행복지수를 높일 수 있는 방법이 무엇인지 고민해서 계획 수립에 반영해 주기 바람.  
특히 간흡충 감염자, 간암 발생률이 높으므로 세부사업에 반영해 주기 바람
  - 부군수님 강평 : 중간보고회에서 위원님들이 지적하고 보완요청한 사항에 대해서는 검토하여 최종계획에 반영 되도록 하기 바람.

- 붙 임 1. 제6기 지역보건의료계획 중간보고회 장면 1부.  
2. 용역보고회 참석자 명단 1부. 끝.

주무관 이은정 보건행정담당주사 이건호 보건소장 대결이건호 부군수 10/02  
대결송재영







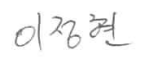
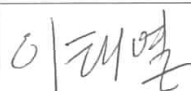




협조자

시행 보건소-25010 ( 2014. 10. 02. ) 접수 ( )

우 670-802 경남 거창군 거창읍 강남로 1길 170번지 / <http://www.gcggn.go.kr>

전화 (055)940-8315 /전송 (055)940-8309 / [mangu69@korea.kr](mailto:mangu69@korea.kr) / 공개

## 제6기 거창군 지역보건의료계획 연구용역 중간보고회 참석대상자 등록부

| 연번 | 소 속        | 직 위      | 성 명 | 서 명   | 비 고   |
|----|------------|----------|-----|---|---|
| 1  | 거창군청       | 부군수      | 장민철 |    |   |
| 2  | "          | 주민생활지원실장 | 이동순 |    |   |
| 3  | 거창군보건소     | 보건소장     | 이재윤 | 교육  |   |
| 4  | 거창군 의사회    | 회 장      | 김영효 |    |   |
| 5  | 거창군 약사회    | 회 장      | 김병규 |   |   |
| 6  | 거창군 치과의사회  | 회 장      | 정운배 |  |   |
| 7  | 경남도립거창대학   | 교 수      | 황진희 |  |   |
| 8  | 거창군교육지원청   | 교육지원과장   | 이정현 |  |   |
| 9  | 국민건강보험공단   | 거창지사장    | 이태열 |  |   |
| 10 | 아림신문사      | 사 장      | 윤 구 |  |   |
| 11 | 거창적십자병원    | 원 장      | 추교운 |  |   |
| 12 | 거창군여성단체협의회 | 회 장      | 백강희 |  |  |

## 제6기 거창군 지역보건의료계획 용역 중간보고회 장면



담당주사 인사말 및 참석위원 소개

부군수님 인사말씀



용역기관 보고 장면

국민건강보험공단 지사장 질의

### 3) 공고 및 주민의견수렴

“내일의 도시 창조 거창”



거창군



수신자 내부결재  
(경유)

제목 제6기 거창군 지역보건의료계획(안) 공고

1. 아래의 고시공고를 [군보][홈페이지]에 게재하고자 합니다.

2. 지역보건법 제3조 및 같은법 시행령 제4조 제3항의 규정에 의거 제6기 거창군 지역보건의료계획(2015~2018년)을 수립함에 있어 그 취지 및 주요 내용을 미리 알려 지역 주민의 의견을 듣고자 다음과 같이 공고코자합니다.

붙임 1. 제6기 거창군 지역보건의료계획 공고안 1부.  
2. 의견제출서 1부. 끝.

★주무관

이은정

보건행정담당주사 이건호

보건소장

10/06  
대결이건호

협조자

시행 보건소-25234 ( 2014. 10. 06. ) 접수 ( )

우 670-802 경남 거창군 거창읍 강남로 1길 170번지 / <http://www.gcg.go.kr>  
전화 (055)940-8315 / 전송 (055)940-8309 / [mangu69@korea.kr](mailto:mangu69@korea.kr) / 공개

거창군 공고 제 2014 - 27 호

## 제6기 지역보건의료계획(안) 공고

지역보건법 제3조 및 같은법 시행령 제4조 제3항의 규정에 의거 제6기 거창군 지역보건의료계획(2015~2018년)을 수립함에 있어 그 취지 및 주요내용을 미리 알려 지역주민의 의견을 듣고자 다음과 같이 공고합니다.

2014. 10. 6.

거창군수

### 1. 공고명 : 제6기 거창군 지역보건의료계획(안)

### 2. 배경 및 필요성

제6기 지역보건의료계획(2015~2018년)은 지역보건법 제3조에 따라 매4년마다 수립하여 추진하도록 규정하고 있으며, 지역의 실정에 맞는 지역보건의료계획을 수립하여 보건의료 서비스의 질을 향상시키고 지역주민의 건강향상에 기여하고자 함.

### 3. 주요내용

가. 계획수립 대상기간 : 2015년 ~ 2018년

나. 주요내용

- 1) 지역사회 현황분석
- 2) 제5기 지역보건의료계획 성과와 개선과제
- 3) 제6기 지역보건의료계획 추진체계

- 4) 중장기 추진과제
- 5) 세부사업계획 등

#### 4. 계획(안) 공고

위 내용에 대하여 열람하고자 하는 경우 아래 장소에서 열람하시기 바랍니다.

- 가. 열람기간 : 2014. 10. 6 ~ 2014. 10. 20(15일간)
- 나. 열람장소 : 거창군보건소 보건행정담당(2층)
- 다. 신청방법 : 전화 또는 서면 신청(☎ 055-940-8315)

#### 5. 의견 제출

본 계획안에 대하여 의견이 있는 기관·단체 및 개인은 2014년 10월 20일까지 다음 사항을 기재한 의견서를 거창군보건소장에게 방문 또는 우편 등의 방법으로 제출하여 주시기 바랍니다.

- 가. 붙임 : 의견 제출서 서식 참조
- 나. 제출처 : 거창군보건소 보건행정담당(☎055-940-8315)
- 다. 주소 : 경남 거창군 거창읍 강남로1길 170 거창군보건소
- 라. 제출기한 내에 의견서 제출이 없을 경우 의견이 없는 것으로 간주함.

## 4) 의회의결

“내일의 도시 창조 거창”



거창군



수신자 기획감사실장

(경유)

제 목 제6기 거창군 지역보건의료계획(안) 군의회 상정 요청

제6기 거창군 지역보건의료계획안(2015~2018)을 지역보건법 제3조 1항에 의거 붙임과 같이 상정을 요청하오니 제205회 거창군의회 임시회에서 의결될 수 있도록 협조하여 주시기 바랍니다.

붙 임 1. 제안서 1부.

2. 제6기 지역보건의료계획(안) 1부(별송). 끝.

거창군보건소장



★주무관

이은정

보건행정담당주사 이건호

보건소장

10/15  
대결이건호

협조자

시행 보건소-26165 ( 2014. 10. 15. ) 접수

우 670-802 경남 거창군 거창읍 강남로 1길 170번지 / <http://www.gcgn.go.kr>

전화 (055)940-8315 /전송 (055)940-8309 / [mangu69@korea.kr](mailto:mangu69@korea.kr) / 공개

## 제6기(2015~2018) 거창군 지역보건의료계획(안)

|          |       |
|----------|-------|
| 의안<br>번호 | 2014- |
|----------|-------|

제출일자 : 2014. 10.

제 출 자 : 거 창 군 수

### 1. 제안사유

지역보건법 제3조에 의하여 지역의 보건의료 현황을 파악 분석하고 지역특성에 맞는 지역보건의료계획을 수립하여 보건의료서비스의 질을 높이고 주민 건강을 향상하기 위함

### 2. 근거법령 : 지역보건법 제3조 1항 및 같은 법 시행령 제4조 제3항


### 3. 주요내용

- 가. 지역보건의료계획의 목적
- 나. 지역사회 현황분석
- 다. 제5기 지역보건의료계획 성과와 개선과제
- 라. 제6기 지역보건의료계획 추진체계 및 추진과제
- 마. 세부사업계획
  - 지역주민 건강향상을 위한 지역보건서비스
  - 지역보건 전달체계 구축 및 활성화
  - 지역보건기관 자원 재정비
- 바. 국민영양관리시행계획

### 4. 참고사항

- 2014. 7. 10 : 지역보건의료계획 수립을 위한 기획팀(T/F)팀 구성
- 2014. 7. 21 : 지역보건의료계획 연구용역 착수
- 2014. 7. 29 : 지역보건의료계획 작성을 위한 관계직원 회의
- 2014. 8. 28 : 주민의견 반영을 위한 설문조사 실시
- 2014. 9. 29 : 지역보건의료계획 연구용역 중간보고회 개최
- 2014. 9. 30 : 경남통합건강증진사업지원단 경상대학교 박기수 교수 자문
- 2014. 10. 06 : 제6기 지역보건의료계획안 열람공고(거창군 공고 제2014-27호)
- 2014. 10. 21 : 지역보건의료심의위원회 개최

## 제6기 지역보건의료계획



## 제8장 부 록

### 1. 지역주민대상 설문조사지



## 제8장 부 록

### 1 지역주민대상 설문조사지

## 제6기 지역보건의료계획(2015~2018) 수립을 위한 지역주민대상 설문조사

안녕하십니까?

거창군보건소에서는 지역보건법에 의거 제6기 지역보건의료계획(2015~2018년)을 주민의 관심과 참여하에 작성하고자 합니다.

귀하께서 거창군의 보건의료 문제에 대해 생각하고 계시는 사항을 조사하여, 이를 지역보건의료계획 작성 시 적극 반영할 예정입니다.

지역보건의료계획은 국가의 주요 보건의료 정책을 지역현실에 맞게 추진할 수 있도록 하며, 지역의 특수한 보건의료 요구에 기초하여 2015년부터 2018년까지 4년 동안 보건의료 정책을 추진하도록 하는 것입니다. 또한 지역보건의료계획에 기초하여 예산과 인력 투입이 이루어지며, 무엇보다 지역주민과 보건소 사이에 의사소통이 이루어지는 계기가 됩니다.

다음의 설문 내용은 거창군 관내 지역주민을 대상으로 지역보건의료의 현안에 대한 관심과 주요하게 추진되어야 할 보건의료 과제에 대해 조사하고자 기획되었습니다.

바쁘시더라도 성의껏 참여해 주시면 향후 거창군의 지역보건의료 발전에 유용한 자료로 활용하도록 하겠습니다.

답변하신 내용은 무기명으로 조사·처리되며, 지역보건의료계획의 중장기 추진과제 선정을 위한 기초자료로만 사용되어지며, 응답내용에 대해서는 비밀이 보장됩니다. 귀하의 적극적인 참여를 부탁드립니다.

감사합니다.

2014. 8

거창군보건소장



## I 일반적 특성

※해당되는 곳에 √표 해 주세요

1. 귀하의 성별은?                      ① 남                                      ② 여
2. 귀하의 연령층은 어디에 속합니까?  
     ① 19세 이하                      ② 20~39세                      ③ 40~64세                      ④ 65세 이상
3. 귀하의 직업(지역사회 내 위치)은 어디에 속합니까?  
     ① 농업·임업·축산업    ② 학생                      ③ 공무원 및 회사원  
     ④ 주부                      ⑤ 자영업                      ⑥ 전문직                      ⑦ 기타(                      )
4. 귀하의 건강상태는 어떻다고 생각하십니까?  
     ① 매우 건강하다    ② 건강하다    ③ 보통이다    ④ 나쁘다    ⑤ 매우 나쁘다
5. 귀하께서 2년 이내 앓았거나 현재 앓고 있는 질환이 있으시다면 답하여 주십시오.  
     (진단받았던 사항만 기록하십시오. 복수 응답 가능)  
     ① 고혈압    ② 당뇨병    ③ 심장질환    ④ 신장질환    ⑤ 위장질환  
     ⑥ 간질환    ⑦ 호흡기질환 ⑧ 관절염    ⑨ 비뇨기과질환    ⑩ 암  
     ⑪ 이외의 질환(기입:                      )

## II 보건소 이용 및 만족도

※해당되는 곳에 √표 해 주세요

1. 귀하는 지난 1년간 보건소(보건지소, 보건진료소)를 이용하신 적이 있습니까?  
     ① 있다(☞ 1-1, 1-2번 이동)                                      ② 없다(1-3번 이동)
- 1-1. 보건소(보건지소, 보건진료소)를 이용하시는 주된 이유는 무엇입니까?(한 가지만 선택)  
     ① 거리가 가까워서    ② 비용이 저렴해서                      ③ 서비스 수준이 만족스러워서  
     ④ 시설이 좋아서    ⑤ 직원이 친절해서                      ⑥ 다른 의료기관이 없어서  
     ⑦ 기타(                      )
- 1-2. 보건소(보건지소, 보건진료소)에서 어떤 종류의 서비스를 이용하셨습니다?  
     ① 진료(물리치료포함)                      ② 예방접종                      ③ 각종검사  
     ④ 구강관리                      ⑤ 의료비지원                      ⑥ 영양관리  
     ⑦ 저출산관련 지원                      ⑧ 건강교실(금연, 절주, 운동교실 등)  
     ⑨ 서류, 증명서발급(보건증)    ⑩ 기타(                      )
- 1-3. 보건소(보건지소, 보건진료소)를 이용하지 않으신 가장 큰 이유는 무엇입니까?(한 가지만 선택)  
     ① 이용할 일이 없어서                      ② 거리가 멀거나 교통이 불편해서  
     ③ 보건소의 의료와 서비스 수준을 신뢰할 수 없어서  
     ④ 필요로 하는 서비스가 보건소에는 없다고 생각되어서  
     ⑤ 보건소 직원이 관료적이고 불친절해서 가고 싶지 않아서  
     ⑥ 기타(                      )

**2. 보건소의 보건사업에 대한 정보를 어떤 경로로 얻으셨습니까?**

- ① 지인                      ② TV(지역방송)                      ③ 신문  
 ④ 거창군소식지                      ⑤ 인터넷                      ⑥ 전광판, 플래카드  
 ⑦ 기타(                      )

**3. 보건소에서 시행하고 있는 사업이 본인의 건강향상에 도움이 된다고 생각하십니까?**

- ① 전혀 도움이 안된다                      ② 도움이 안된다                      ③ 보통  
 ④ 도움이 된다                      ⑤ 매우 도움이 된다

### Ⅲ 보건사업 요구도 조사 ※해당되는 곳에 √표 해 주세요

1. 다음 생애주기별 건강문제 중 보건소 차원에서 해결노력이 어느 정도 필요하다고 생각되는지 해당 □란에 √표시하여 주십시오.

| 주요 건강 문제            |                        | 매우<br>필요하다               | 필요하다                     | 필요<br>하지않다               | 전혀<br>필요없다               |
|---------------------|------------------------|--------------------------|--------------------------|--------------------------|--------------------------|
| 영유아<br>0~6세<br>(산모) | 1. 영유아의 예방접종율을 높이는 문제  | <input type="checkbox"/> | <input type="checkbox"/> | <input type="checkbox"/> | <input type="checkbox"/> |
|                     | 2. 영유아 건강검진율을 높이는 문제   | <input type="checkbox"/> | <input type="checkbox"/> | <input type="checkbox"/> | <input type="checkbox"/> |
|                     | 3. 산모의 산전관리를 체계적 시행 문제 | <input type="checkbox"/> | <input type="checkbox"/> | <input type="checkbox"/> | <input type="checkbox"/> |
|                     | 4. 모유수유율을 높이는 문제       | <input type="checkbox"/> | <input type="checkbox"/> | <input type="checkbox"/> | <input type="checkbox"/> |
|                     | 5. 취학전 아동 구강건강 관리문제    | <input type="checkbox"/> | <input type="checkbox"/> | <input type="checkbox"/> | <input type="checkbox"/> |
|                     | 6. 산모·영유아 간접흡연피해 최소화문제 | <input type="checkbox"/> | <input type="checkbox"/> | <input type="checkbox"/> | <input type="checkbox"/> |
|                     | 7. 저출산 극복              | <input type="checkbox"/> | <input type="checkbox"/> | <input type="checkbox"/> | <input type="checkbox"/> |
|                     | 8. 기타 산모와 영유아의 건강문제    | (                      ) |                          |                          |                          |

| 주요 건강 문제                     |  | 매우<br>필요하다               | 필요하다                     | 필요<br>하지않다               | 전혀<br>필요없다               |
|------------------------------|--|--------------------------|--------------------------|--------------------------|--------------------------|
| 학 생<br>(아동·<br>청소년)<br>7~18세 | 1. 청소년 흡연예방 및 금연 문제                              | <input type="checkbox"/> | <input type="checkbox"/> | <input type="checkbox"/> | <input type="checkbox"/> |
|                              | 2. 청소년 음주 문제                                     | <input type="checkbox"/> | <input type="checkbox"/> | <input type="checkbox"/> | <input type="checkbox"/> |
|                              | 3. 청소년 비만 문제                                     | <input type="checkbox"/> | <input type="checkbox"/> | <input type="checkbox"/> | <input type="checkbox"/> |
|                              | 4. 청소년(초등학생) 구강건강 문제                             | <input type="checkbox"/> | <input type="checkbox"/> | <input type="checkbox"/> | <input type="checkbox"/> |
|                              | 5. 운동실천 문제                                       | <input type="checkbox"/> | <input type="checkbox"/> | <input type="checkbox"/> | <input type="checkbox"/> |
|                              | 6. 청소년의 스트레스 등 정신건강 관리                           | <input type="checkbox"/> | <input type="checkbox"/> | <input type="checkbox"/> | <input type="checkbox"/> |
|                              | 7. 바른 식생활습관 등 영양문제                               | <input type="checkbox"/> | <input type="checkbox"/> | <input type="checkbox"/> | <input type="checkbox"/> |
|                              | 8. 청소년 약물중독 문제                                   | <input type="checkbox"/> | <input type="checkbox"/> | <input type="checkbox"/> | <input type="checkbox"/> |
|                              | 9. 청소년의 바른 성인식과 태도형성 문제                          | <input type="checkbox"/> | <input type="checkbox"/> | <input type="checkbox"/> | <input type="checkbox"/> |
|                              | 10. 인터넷 및 스마트폰게임 중독 문제                           | <input type="checkbox"/> | <input type="checkbox"/> | <input type="checkbox"/> | <input type="checkbox"/> |
|                              | 11. 기타 청소년 건강문제                                  | ( )                      |                          |                          |                          |
| 성 인<br>19~64세                | 1. 금연 실천 문제                                      | <input type="checkbox"/> | <input type="checkbox"/> | <input type="checkbox"/> | <input type="checkbox"/> |
|                              | 2. 운동 실천 문제                                      | <input type="checkbox"/> | <input type="checkbox"/> | <input type="checkbox"/> | <input type="checkbox"/> |
|                              | 3. 절주 실천 문제                                      | <input type="checkbox"/> | <input type="checkbox"/> | <input type="checkbox"/> | <input type="checkbox"/> |
|                              | 4. 비만 극복 문제                                      | <input type="checkbox"/> | <input type="checkbox"/> | <input type="checkbox"/> | <input type="checkbox"/> |
|                              | 5. 균형 있는 영양 섭취 문제                                | <input type="checkbox"/> | <input type="checkbox"/> | <input type="checkbox"/> | <input type="checkbox"/> |
|                              | 6. 스트레스 및 우울 등 정신건강관리                            | <input type="checkbox"/> | <input type="checkbox"/> | <input type="checkbox"/> | <input type="checkbox"/> |
|                              | 7. 5대암(위암, 간암, 대장암, 유방암,<br>자궁경부암) 건강검진율을 높이는 문제 | <input type="checkbox"/> | <input type="checkbox"/> | <input type="checkbox"/> | <input type="checkbox"/> |
|                              | 8. 심뇌혈관질환(고혈압, 당뇨 등)<br>건강검진율을 높이고 지속관리 문제       | <input type="checkbox"/> | <input type="checkbox"/> | <input type="checkbox"/> | <input type="checkbox"/> |
|                              | 9. 골다공증, 골관절염의 체계적인 관리                           | <input type="checkbox"/> | <input type="checkbox"/> | <input type="checkbox"/> | <input type="checkbox"/> |
|                              | 10. 기타 필요한 성인의 건강문제                              | ( )                      |                          |                          |                          |
| 노 인<br>65 세<br>이 상           | 1. 스트레스, 우울증 등 정신건강 문제                           | <input type="checkbox"/> | <input type="checkbox"/> | <input type="checkbox"/> | <input type="checkbox"/> |
|                              | 2. 운동실천 및 비만 극복 문제                               | <input type="checkbox"/> | <input type="checkbox"/> | <input type="checkbox"/> | <input type="checkbox"/> |
|                              | 3. 노인의치보철 등 구강 건강관리 문제                           | <input type="checkbox"/> | <input type="checkbox"/> | <input type="checkbox"/> | <input type="checkbox"/> |
|                              | 4. 치매노인 관리 문제                                    | <input type="checkbox"/> | <input type="checkbox"/> | <input type="checkbox"/> | <input type="checkbox"/> |
|                              | 5. 거동불능 노인에 대한 방문보건사업                            | <input type="checkbox"/> | <input type="checkbox"/> | <input type="checkbox"/> | <input type="checkbox"/> |
|                              | 6. 노인의 성생활 및 성인식 문제                              | <input type="checkbox"/> | <input type="checkbox"/> | <input type="checkbox"/> | <input type="checkbox"/> |
|                              | 7. 노인의 건강검진률 향상 문제                               | <input type="checkbox"/> | <input type="checkbox"/> | <input type="checkbox"/> | <input type="checkbox"/> |
|                              | 8. 기타 필요한 노인의 건강문제                               | ( )                      |                          |                          |                          |

**2. 귀하는 앞으로 보건소가 생애주기에 따라 어떤 연령을 중심으로 보건사업을 추진해야 된다고 생각하십니까?**

- ① 영유아(0-6세)    ② 아동·청소년(7-18세)    ③ 성인(19-64세)    ④ 노인(65세 이상)

**3. 귀하께서는 우리 지역사회에서 가장 주요한 건강문제는 무엇이라 생각하십니까?  
(1개만 선택)**

- ① 암                      ② 정신질환                      ③ 심뇌혈관질환(고혈압, 당뇨 등)  
④ 치매                      ⑤ 감염병(신증, 감염 등)                      ⑥ 노인성질환(퇴행성 관절 등)  
⑦ 장애(선천성, 후천성 장애)                      ⑧ 기타(                      )

**4. 본인의 건강에 가장 많은 영향을 미치는 것은 무엇이라 생각하십니까?**

- ① 음주(과음)                      ② 흡연                      ③ 스트레스  
④ 운동부족                      ⑤ 약물남용                      ⑥ 불규칙한 식생활(영양)  
⑦ 환경오염                      ⑧ 건강검진 미 실시                      ⑨ 기타(                      )

**5. 3번에 응답하신 건강문제를 어떻게 하면 줄이거나 예방할 수 있다고 생각하십니까?**

- ① 보건교육을 통한 인식개선                      ② 운동, 금연 등 건강습관  
③ 예방접종                      ④ 건강프로그램  
⑤ 건강검진을 통한 초기 질병관리                      ⑥ 자조모임 운영  
⑦ 기타(                      )

**6. 우리 지역 주민의 건강한 삶의 질을 높이기 위하여 현재보다 더 확대·개선되어야 할 보건사업은 무엇이라고 생각하십니까?**

- ① 심뇌혈관질환예방사업                      ② 구강보건사업                      ③ 임산부·영유아 영양증진사업  
④ 건강생활실천사업                      ⑤ 방문건강관리사업                      ⑥ 치매예방관리사업  
⑦ 정신건강사업                      ⑧ 의·약물관리사업                      ⑨ 진료사업  
⑩ 건강검진사업                      ⑪ 이동치과실 운영사업                      ⑫ 의료비지원사업  
⑬ 영양관리사업                      ⑭ 감염병 예방 및 관리사업                      ⑮ 기타(                      )

**7. 거창군 보건소에서 제공되고 있는 보건사업 중 잘된 사업이라고 생각하는 것은 어떤 것입니까?**

- ① 맞춤형 방문보건 사업                      ② 예방접종사업                      ③ 금연사업  
④ 건강증진사업                      ⑤ 임산부 및 영유아 사업                      ⑥ 암관리사업  
⑦ 감염병 예방사업                      ⑧ 건강행태 개선사업                      ⑨ 구강보건사업  
⑩ 정신건강사업                      ⑪ 심뇌혈관 질환예방사업                      ⑫ 희귀난치성질환자  
⑬ 결핵관리 사업                      ⑭ 행정업무

**8. 거창군 보건소에서 제공되고 있는 보건사업 중 잘못된 사업이라고 생각하는 것은 어떤 것입니까?**

- |               |                |            |
|---------------|----------------|------------|
| ① 맞춤형 방문보건 사업 | ② 예방접종사업       | ③ 금연사업     |
| ④ 건강증진사업      | ⑤ 임신부 및 영유아 사업 | ⑥ 암관리사업    |
| ⑦ 감염병 예방사업    | ⑧ 건강행태 개선사업    | ⑨ 구강보건사업   |
| ⑩ 정신건강사업      | ⑪ 심뇌혈관 질환예방사업  | ⑫ 희귀난치성질환자 |
| ⑬ 결핵관리 사업     | ⑭ 행정업무         |            |

**9. 보건소에서 지역주민을 위한 보건사업 중 가장 중요한 사업순위는 무엇이라고 생각하십니까?**

- |                |                  |            |
|----------------|------------------|------------|
| ① 암관리사업        | ② 건강증진사업         | ③ 감염병 예방사업 |
| ④ 임신부 영유아 영양사업 | ⑤ 식품위생 사업        | ⑥ 금연사업     |
| ⑦ 건강행태개선사업     | ⑧ 희귀난치성질환 의료비 지원 | ⑨ 정신건강사업   |
| ⑩ 모자보건사업       | ⑪ 구강보건관리사업       | ⑫ 결핵관리사업   |
| ⑬ 예방접종사업       | ⑭ 심뇌혈관질환 사업      | ⑮ 보건교육     |

**10. 보건소에서 심각하게 해결해야 할 보건, 건강문제는 무엇이라고 생각하십니까?**

- |                |              |            |
|----------------|--------------|------------|
| ① 영유아의 질병예방    | ② 초등학교 충치예방  | ③ 청소년 흡연예방 |
| ④ 임신부 질병예방     | ⑤ 급만성 감염병예방  | ⑥ 성인의 암 검진 |
| ⑦ 성인의 고혈압예방    | ⑧ 성인의 당뇨예방   | ⑨ 성인의 흡연예방 |
| ⑩ 성인의 알콜 중독 예방 | ⑪ 성인의 심근경색예방 | ⑫ 노인의 치매예방 |
| ⑬ 노인의 뇌졸중예방    | ⑭ 공중위생관리     |            |

**11. 노인의 건강 및 보건복지를 위하여 필요한 사업은 무엇입니까?**

- |                      |                   |
|----------------------|-------------------|
| ① 노인돌보미 확대           | ② 정기적인 무료 건강검진 실시 |
| ③ 노인 대상 건강증진 프로그램 개발 | ④ 노인 일자리 제공       |
| ⑤ 독거노인 대상-안부 묻기(전화)  |                   |

**12. 보건소의 발전을 위하여 개선사항이 있다면 다음에서 골라주시기 바랍니다.**

- |                |                   |              |
|----------------|-------------------|--------------|
| ① 시설 및 장비의 현대화 | ② 건강증진을 위한 프로그램개발 | ③ 전문인력 보강    |
| ④ 지역사회 전문기관 연계 | ⑤ 주민 참여 유도        | ⑥ 직원의 전문성 강화 |
| ⑦ 직원의 친절도 향상   | ⑧ 기타( )           |              |

**13. 보건소에서 주민의 건강증진 및 관리를 위해 신규사업으로 추진했으면 하는 의견이 있으시면 적어주시기 바랍니다.**

( )